



Crearplast[®]

agua & innovación
water & innovation

CATÁLOGO GENERAL

GENERAL CATALOGUE
CATALOGUE GÉNÉRAL
ГЕНЕРАЛЬНЫЙ КАТАЛОГ

FEBRERO 2022



UNE-EN ISO 9001:2008
ISO 9001

CONDICIONES GENERALES DE VENTA

Garantía

La garantía de nuestros productos fabricados, queda limitada única y exclusivamente a la sustitución de los materiales que sean considerados como defectuosos. También cubre todos los daños a terceros mediante póliza de responsabilidad civil, siempre que su utilización o uso sea el adecuado, observando las especificaciones técnicas del producto.

Reserva de propiedad

Los materiales suministrados están sujetos a propiedad de Crearplast, SL hasta que no se haya realizado el pago total de los mismos.

Reserva de modificaciones

Crearplast,SL se reserva el derecho de modificar diseños y medidas sin previo aviso, siempre y cuando sea para mejora de sus productos.

Lugar de cumplimiento y tribunales competentes

Lugar de cumplimiento en Alicante.Todas las relaciones legales entre Crearplast,SL y el comprador, regirán exclusivamente por el derecho material de España. Los tribunales competentes para todos los litigios que se produzcan derivados o no de las condiciones del contrato, incluso para procesos de letras de cambio y cheques, se encuentran en Alicante (España). Este acuerdo respecto a los tribunales competentes, se hace extensible para el caso de que el comprador no disponga de ningún tribunal general en su país, una vez firmado el contrato haya trasladado su domicilio particular-social o su lugar de residencia habitual fuera del país, o éstos no se le conozcan en el momento de la presentación de una demanda judicial. Crearplast, SL tiene el derecho a demandar el comprador ante otro tribunal también válido para el caso.

Devoluciones de material

Los abonos por devoluciones de material no defectuoso y en buen estado tendrán un demérito en función de la siguiente escala:

- Hasta 6 meses desde fecha factura 12%
- De 6 a 12 meses desde fecha factura 25%

Expediciones

La mercancía viaja siempre por cuenta y riesgo del comprador.

Pedidos

Los precios son de venta al público (recomendados) y pueden ser modificados sin previo aviso. El suministro es siempre a caja completa.

Forma de pago: Giro vto. Máximo 60 días fecha factura.

Portes

En los pedidos superiores a 600 euros serán pagados a cualquier destino nacional peninsular.

Baleares portes pagados a partir de 1000 euros.

Canarias portes pagados a partir de 2500 euros.

Condiciones de entrega

Los pedidos podrán ser suministrados en parte sin que ello suponga la anulación de los mismos.

Departamento comercial

Sales Department // Département commercial
Коммерческий отдел

Tel. +34 966 55 19 70

Horarios: de 8:00 a 14:00 h y de 15:30 a 19:00 h

e-mail: info@crearplast.es

Departamento técnico

Technical assistance // Assistance technique
Технический отдел

Tel. +34 966 55 19 70

e-mail: info@crearplast.es



Crearplast[®]
agua &
innovación
water & innovation



crearplast.es



Vídeo
visita fábrica



Manufacturing
plant video

Agua e innovación, una gestión eficiente y sostenible

Más de 20 años de trayectoria de esfuerzo y dedicación, innovando al ritmo de la demanda de nuestros proveedores y clientes, han situado a Crearplast como marca española líder, especializada en la fabricación y distribución de materiales para la conducción de agua en el sector de la construcción y en especial de la fontanería.

Conscientes de que el agua y el saneamiento son uno de los principales motores de la salud pública, Crearplast presenta soluciones tecnológicas e innovadoras de producción para su mejor aprovechamiento, diseñando y fabricando la más amplia gama de elementos para la gestión eficiente y sostenible del agua.

Fieles a la filosofía que marcó nuestros inicios en 1995, nuestro trabajo ofrece una superior calidad de acabado, gracias al uso de innovadoras tecnologías de producción, buscando la mayor flexibilidad y rápida respuesta desarrollando nuevos productos.

Nuestras instalaciones ubicadas en el polígono industrial de IBI se dividen en dos centros de producción donde decenas de inyectoras y extrusores fabrican millones de piezas y miles de kilómetros de tuberías anualmente. Un tercer centro logístico permite un servicio rápido a toda España y resto del mundo.

Crearplast ha sido reconocida con los certificados ISO 9001 e IQnet, a los que se suma la "N" de AENOR en un importante número de productos, una garantía de nuestro compromiso de calidad y del trabajo de nuestro equipo de expertos, comprometiéndonos a continuar evolucionando y progresando, para anticiparnos al mercado, con nuevos productos que resulten de interés a nuestros clientes.

Todo ello ha sido posible gracias a la confianza y fidelidad de nuestros proveedores y a la colaboración del equipo humano que constituimos Crearplast.

Water and Innovation, efficient and sustainable management

More than 20 years of effort and dedication, innovating at the speed our suppliers and clients rate of demand, have placed Crearplast as a leading Spanish brand, specialized in the manu-facture and distribution of material for water delivery in the construction and specially the plumbing sector.

Aware that water and sanitation are one of the main drivers of public health, Crearplast offers innovative technological production solutions for their better use, designing and manufacturing the widest range of elements for efficient and sustainable water management solutions.

True to the philosophy which marked our beginnings in 1995, our work offers superior quality finishes, thanks to the use of innovative production technologies, looking for flexibility and quick response to develop new products.

Our facilities located in the industrial area of IBI are divided into two production centres where dozens of injection molds and extruders manufacture millions of parts and thousands of kilometers of pipe on an annual basis. A third logistic Center allows for fast service throughout Spain and rest of the world.

Crearplast has been awarded ISO 9001 and ISO 14001 certifications, which add the "N" to AENOR (Spanish Normalization and Certification Association) in a significant number of products, a guarantee of our commitment to quality and the work of our team of experts, committed to continually evolve and progress, to anticipate the market, with new products which is of great interest to our clients.

All this is possible thanks to the trust and loyalty of our suppliers and the collaboration of our team here at Crearplast.

Eau et Innovation, gestion efficace et durable

Plus de 20 ans d'efforts et de dévouement, innovant au rythme de la demande de nos fournisseurs et clients, ont placés Crearplast en tant que marque leader espagnole spécialisée dans la fabrication et la distribution de matériaux pour la distribution d'eau dans le secteur de la construction.

Conscient que l'eau et l'assainissement sont l'un des principaux moteurs de la santé publique, Crearplast propose des solutions de production technologiques innovantes pour mieux utiliser, concevoir et fabriquer la plus large gamme d'éléments pour des solutions de gestion de l'eau efficaces et durables.

Fidèle à la philosophie qui a marqué nos débuts en 1995, notre travail offre des finitions de qualité supérieure grâce à l'utilisation de technologies de production innovantes, à la recherche de flexibilité et de réactivité pour développer de nouveaux produits.

Nos installations situées dans la zone industrielle de IBI sont divisées en deux centres de production où des douzaines de presses à injection et d'extrudeuses fabriquent des millions de pièces et des milliers de kilomètres de tuyaux sur une base annuelle. Un troisième centre logistique permet un service rapide dans toute l'Espagne et le reste du monde.

Crearplast a reçu les certifications ISO 9001 et IQnet, auxquelles s'ajoutent le "N" AENOR (Association Espagnole de Normalisation et de Certification) dans un nombre important de produits, une garantie de notre engagement envers la qualité grâce au travail de notre équipe d'experts qui nous permet d'évoluer et progresser continuellement, anticiper les demandes du marché, avec de nouveaux produits de grand intérêt pour nos clients.

Tout cela est possible grâce à la confiance et la fidélité de nos fournisseurs et la collaboration de l'équipe Crearplast.

Вода и инновации, эффективное и устойчивое управление

Больше чем 20 лет усердия и самоотверженности, новаторство по скорости и качеству соответствующее потребностям наших поставщиков и клиентов, определили Crearplast как ведущий испанский бренд, специализирующийся на производстве и дистрибуции водопроводных запчастей для строительства, а в особенности - сантехнической отрасли.

Осознавая, что водоснабжение и санитария являются одним из основных факторов общественного здравоохранения, Crearplast предлагает инновационные технологические решения для комфортного их использования, создавая самый широкий спектр деталей и качественных, надежных решений для управления водными ресурсами.

Верная концепция, которая нашла начало в 1995 году, наша работа обеспечивает превосходное качество, благодаря использованию в производстве инновационных технологий, требующих гибкости, быстрого реагирования для разработки новых продуктов.

Наши заводы, расположенные в промышленной зоне IBI, делятся на два производственных центра, где создаются миллионы деталей и тысячи километров труб на ежегодной основе. Третий центр логистический, позволяющий быстро доставлять нашу продукцию по территории Испании и всего мира.

Crearplast был награжден сертификатами ISO 9001 и IQnet, которые добавляют «N» в AENOR (Испанская ассоциация по нормализации и сертификации) в значительном количестве продуктов, что является гарантией приверженности качеству в работе нашей команды экспертов, нацеленных на постоянное развитие и предложение нашим клиентам и партнерам новых высокотехнологичных продуктов.

Все это возможно благодаря нашим надежным поставщикам и команде профессионалов работающих в Crearplast, а самое главное - заботе о наших клиентах.



Filosofía y valores

Nuestro compromiso es lograr la Excelencia en todas las áreas de la empresa, fabricando y sirviendo nuestros Productos bien elaborados de Calidad, más el Crear Marca de Producto y Marca Corporativa para fortalecer la gestión comercial apoyando a nuestros Clientes.

En nuestro día a día nos apoyamos en dos principios fundadores de nuestra empresa hace casi 25 años:

“La base principal para el éxito son las personas, el factor humano”

“El arte de satisfacer al cliente necesita de tecnología”

El respeto al medio ambiente y la sostenibilidad ocupan también un sitio importante en nuestra filosofía, influyendo a diario en nuestra forma de trabajar, organizar y reciclar.

Philosophy and Values

Our commitment is to achieve excellence in all areas of the company, manufacturing and servicing our well designed quality products, in addition to the create product and corporate brand awareness in order to strengthen our support to our clients.

We work every day with two of our company's founding principles established nearly 25 years ago:

“The main ingredients needed to achieve success are people, the human factor”

“The art of customer satisfaction requires technology”

Respect for the environment and sustainability are an important part of our philosophy, influencing day to day the way we work, organize and recycle.







Datos históricos

Crearplast se constituyó en 1994, y se presentó en sociedad en la feria de Construmat de 1995. En 2020, celebraremos entonces el 25 aniversario de la empresa.

El grupo de empresas se reparte ahora en 3 centros industriales, la empresa cumple todas las exigencias de calidad que le permiten disfrutar del sello internacional de calidad ISO 9001 desde el año 2000.

Historical Facts

Crearplast was founded in 1994, and was presented at the 1995 Construmat fair society. In 2020, we will celebrate the company's 25th anniversary.

The Group of companies is now divided into 3 industrial centres, the company complies with all quality demands, counting with the ISO 9001 international seal of quality since 2000.



Some Figures

The total surface area of our installations is of **25.000 m²** distributed throughout three work centers. With more than **60** injectors and **10** lines of extrusion, our factory works under the permanent control of our quality department. The unity of mould development and manufacturing is also an essential technological advantage in our industry.

The Crearplast catalog offers more than **3,250** references, and is constantly growing (**500** new references in the 05/2018 catalogue).

In terms of internationalization, since its inception Crearplast has been exporting, having consolidated visibility and reputation of the brand in **22** countries to date.

Investment is vital for a tech company: in 2017/2018 more than **2M€** will be devoted to the acquisition of machinery, robots and state of the art molds to improve our manufacturing.

Unos números


La superficie total de las instalaciones es de **25.000 m²** entre los tres centros de trabajo. Dotada de más de **60** inyectoras y de **10** líneas de extrusión, nuestra fábrica trabaja bajo el control permanente de departamento de calidad. La unidad de desarrollo y fabricación de moldes es también una ventaja tecnológica imprescindible en nuestro sector.

El catálogo de Crearplast ofrece más de **3.250** referencias, y está en permanente crecimiento (**500** referencias nuevas en este catálogo 05/2018).

En cuanto a la internacionalización, desde sus inicios Crearplast está exportando, habiendo a la fecha consolidado la notoriedad y la reputación de la marca en **22** países.

Las inversiones son de vital importancia en una empresa tecnológica: en el ejercicio 2017/2018 más de **2M€** se van a dedicar a la adquisición de maquinaria, robots y moldes de última generación para mejorar nuestra fabricación.







Capital humano

La verdadera riqueza de toda organización industrial. Más de 80 empleos directos y muchos indirectos, una red comercial de más de 30 personas y sus familias dependen del buen funcionamiento de la empresa.

Más que los buenos resultados económicos de Crearplast, el día a día es muy importante para todos y cada uno de los empleados directos e indirectos. El plan de igualdad entre hombres y mujeres, Seguridad e higiene en los centros de trabajo, Prevención de riesgos laborales son aspectos vigilados de manera cotidiana en nuestra organización.



Human Capital

The real wealth of all industrial organizations. More than 80 direct jobs and many indirect, a sales network of more than 30 people and their families depend on the proper functioning of the company.

More than Crearplast's good economic results, the daily company activity is very important for each and every one of the direct and indirect employees. Our equality plan between men and women, safety and hygiene in the workplace, occupational risks prevention are monitored on a daily basis in our Organization.









Crearplast[®]
agua &
innovación
water & innovation



2022





BOTES Y MANGUITOS _____ **47**

Indoor central floor traps. WC sleeves and pans
Siphon de sol intérieur. Manchettes WC
СИФОННЫЕ СТОКИ И МУФТЫ



DESAGÜES SERIE LUJO _____ **59**

"Luxury series" outlets
Vidage "Série luxe"
СЛИВЫ СЕРИИ ЛЮКС



CISTERNAS Y TAPAS INODORO _____ **67**

Toilet seats
Sièges de toilette
Туалетные сиденья



SIFONES SENCILLOS _____ **17**

Single traps
Siphons simples
Простые сифоны



SIFONES DOBLES _____ **26**

Double traps
Siphons doubles
Двойные сифоны



TUBERÍAS FLEXIBLES PVC _____ **93**

Flexible PVC pipes (drainage)
Tubes PVC flexibles
Шланги из ПВХ



HIGIENE INDUSTRIAL _____ **183**

Industrial hygiene
Hygiène Industrielle
ПРОМЫШЛЕННАЯ ГИГИЕНА



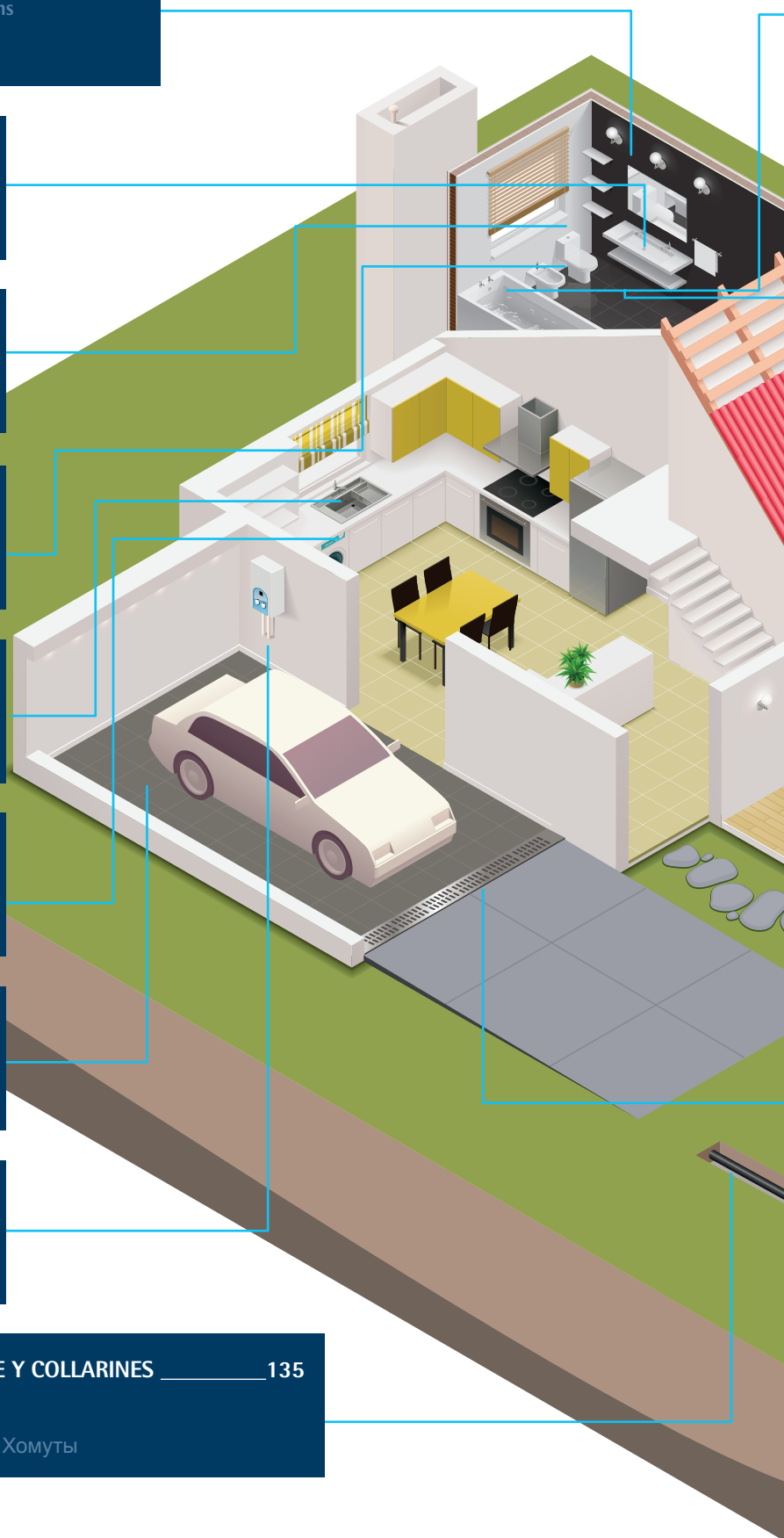
PPR _____ **171**

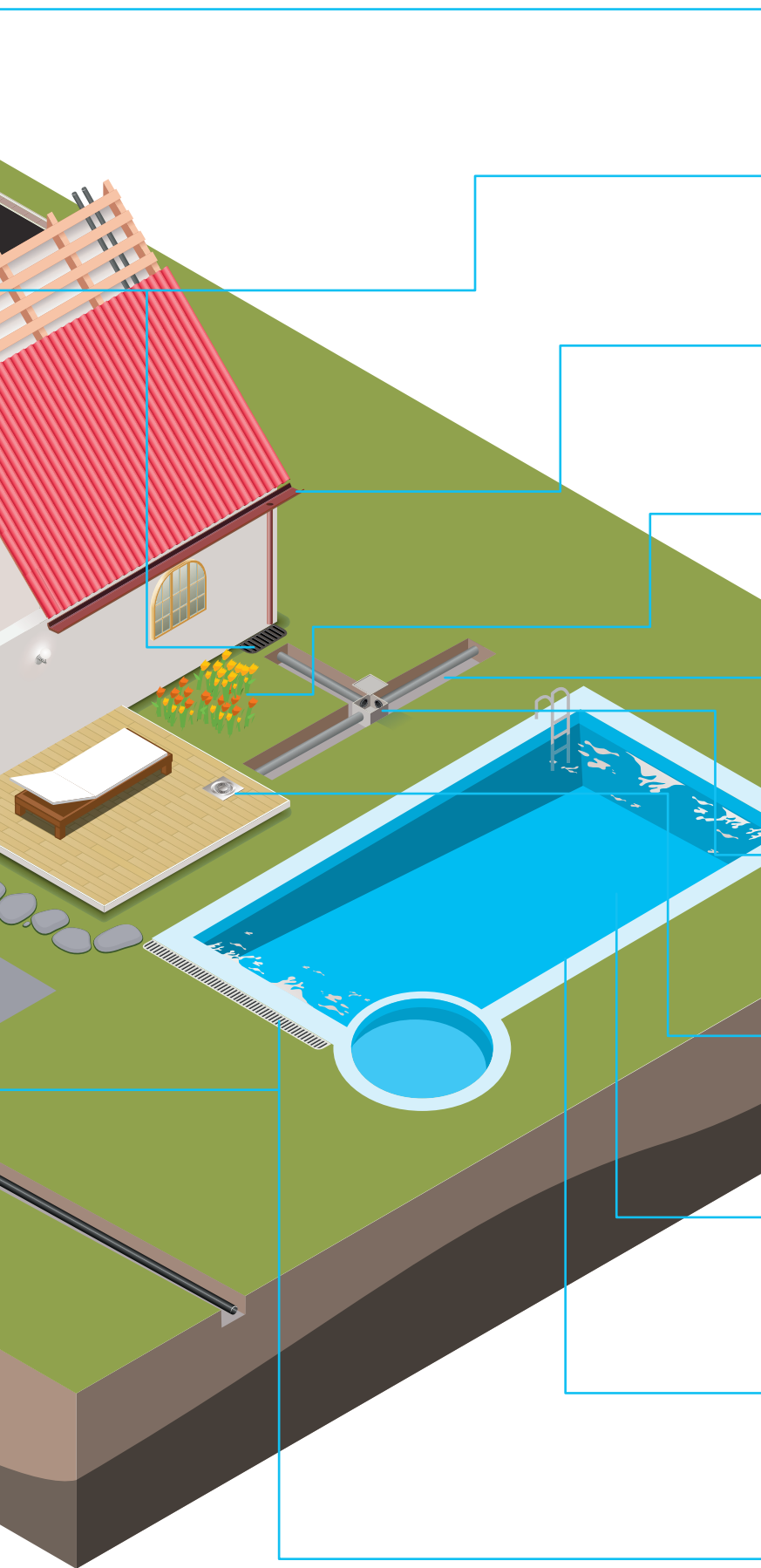
PPR
PPR
ПП-Р




ACCESORIOS DE PRESIÓN PARA TUBOS PE Y COLLARINES _____ **135**

PPG compression fittings and clamp saddles
Raccords compression PPG et collier de prise
Комплектующие давления для труб ПВХ. Хомуты





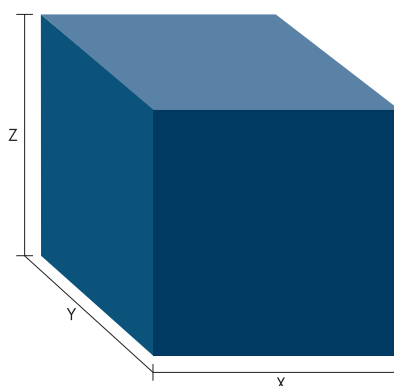
DESAGÜES BAÑERA _____	40
Bathub outlets Vidages baignoires Выпуски для ванн	
PVC EVACUACIÓN _____	119
Drainage fittings PVC évacuation ТРУБЫ СЛИВНЫЕ ИЗ ПВХ	
CANALÓN _____	165
Gutters Gouttière ЖЕЛОБ	
MICRORRIEGO _____	145
Microirrigation Microirrigation Ирригация	
TUBERÍAS DE PVC _____	93
PVC pipes Tubes de PVC ТРУБЫ ИЗ ПВХ	
ARQUETAS, GRAN EVACUACIÓN Y CORRUGADO _____	125
Inspection chambers Regards Инспекционные	
SUMIDEROS Y CALDERETAS _____	73
Floor gullies and traps Avaloirs et siphons de sol НАПОЛЬНЫЕ СЛИВЫ И КЛАПАНЫ	
ACCESORIOS PRESIÓN ENCOLAR _____	153
PVC solvent weld pressure fittings Raccords PVC pression АКСЕССУАРЫ ДАВЛЕНИЯ ВКЛЕИВАЮЩИЕСЯ	
VÁLVULAS DE PVC _____	149
PVC valve Robinets ШАРОВЫЕ ИЗ ПВХ	
REJILLAS Y CANALETAS _____	84
Channel gullies Caniveaux et grilles ТРАПЫ И РЕШЕТКИ ДЛЯ ПОЛОВ	



SIFONES Y DESAGÜES	17
Traps and outlets // Siphons et vidages // СИФОНЫ И ВЫПУСКИ	
VÁLVULAS	33
Outlets // Bondes // ВЫПУСКИ	
BOTES Y MANGUITOS	47
Indoor central floor traps. WC sleeves and pans // Siphon de sol intérieur. Manchettes WC СИФОННЫЕ СТОКИ И МУФТЫ	
DESAGÜES SERIE LUJO	59
"Luxury series" outlets // Vidage "Série luxe" // СЛИВЫ СЕРИИ ЛЮКС	
TAPAS INODORO	67
Toilet seats // Abattants de WC // Крышки унитаза	
MECANISMOS CISTERNA	72
Flushing cisterns mechanisms // Mécanismes de réservoirs WC // СЛИВНЫЕ МЕХАНИЗМЫ	
SUMIDEROS Y CALDERETAS	73
Floor gullies and traps // Avaloirs et siphons de sol // НАПОЛЬНЫЕ СЛИВЫ И КЛАПАНЫ	
CANALETAS Y REJILLAS	84
Channel gullies // Caniveaux et grilles // ТРАПЫ И РЕШЕТКИ ДЛЯ ПОЛОВ	
INFORMACIÓN TÉCNICA	87
Technical data // Données techniques // Техническая информация	
TUBERÍAS DE PVC. Serie B, Serie F, Flexibles y Presión	93
PVC pipes. Pressure, B and F Series and Flexible Pipes // TUBES DE PVC. Pression, Série B, Série F et Flexibles ТРУБЫ ИЗ ПВХ. Серии B, Серии F и Гибкие	
PVC EVACUACIÓN	101
Drainage fittings // Tubes PVC évacuation // ТРУБЫ СЛИВНЫЕ ИЗ ПВХ	
PVC EVACUACIÓN BLANCO	119
White DWV PVC // Raccords évacuation PVC blanc // Колено с отводом ПВХ, белое	
ACCESORIO PVC COLOR TEJA CON JUNTA	125
Brown PVC sewage fittings with joint // Accessoires PVC couleur brique avec joint КОМПЛЕКТУЮЩИЕ ПВХ С КОЛЬЦОМ	
ARQUETAS	131
Square inspection chambers // Regards carrés // Инспекционные колодцы	

ACCESORIOS DE PRESIÓN PARA TUBOS PE	135
PPG compression fittings // Raccords compression PPG КОМПЛЕКТУЮЩИЕ ДАВЛЕНИЯ ДЛЯ ТРУБ ПЭ	
COLLARINES	141
Clamp saddles // Collier de prise // Хомуты	
MICRORRIEGO	145
Microirrigation // Microirrigation // Ирригация	
VÁLVULAS DE ESFERA DE PVC	149
PVC ball valve // Robinet à bille // Шаровые краны из ПВХ	
ACCESORIOS PRESIÓN ENCOLAR	153
PVC solvent weld pressure fittings // Raccords PVC pression Аксессуары давления клеиваемые	
CANALÓN	165
Gutters // Gouttière // Желоб	
PPR	171
PPR // PPR // ПП-Р	
HIGIENE INDUSTRIAL	183
Industrial hygiene // Hygiène Industrielle // ПРОМЫШЛЕННАЯ ГИГИЕНА	
CERTIFICADOS	227
Certificates // Certificats // Сертификаты	

Nº	BOX	X x Y x Z	m ³
1	B	530 x 502 x 388	0,103
1,5	D	530 x 502 x 518	0,138
1,8	E	540 x 510 x 595	0,164
1,9	S	540 x 510 x 625	0,172
2	F	525 x 275 x 175	0,025
4	H	400 x 400 x 510	0,082
5	J	400 x 400 x 400	0,064
7	K	410 x 280 x 285	0,033
8	L	250 x 250 x 250	0,016
9	M	200 x 200 x 200	0,008
10	N	200 x 200 x 100	0,004
11	P	250 x 250 x 210	0,013
12	Q	360 x 360 x 180	0,023
Box	W	1200 x 800 x 990	0,950



<p>Diámetro Diameter Diamètre Диаметр</p> <p>Ø</p>	<p>Cota Measurement Cote Высота</p> <p>A</p>	<p>Acabado Finishing Finition Отделка</p> <p>E</p>	<p>Referencia Reference Référence Справочник</p> <p>PN</p>	<p>Unidades por bolsa Units per bag Unités par sac Единицы в сумке</p> <p>€/•</p>	<p>Metros por rollo Meter in a roll Mètre par rouleau Метры в рулоне</p> <p>m/Ø</p>
<p>Medidas Sizes Dimensions Размеры</p>	<p>Espeor Thickness Épaisseur Толщина</p>	<p>Presión Nominal Nominal pressure Presion nominale Номинальное давление</p>	<p>Precio por unidad Cost on unit Prix/unité Цена за шт.</p>	<p>Unidades por caja Units per box Unités par carton Количество</p>	<p>Unidades por pallet Units per pallet Unités par palette Количество на паллете</p>



Crearplast®



Made in Spain

SIFONES Y DESAGÜES

Traps and outlets // Siphons et vidages
СИФОНЫ И ВЫПУСКИ





Ø	A		€/•		
---	---	--	-----	--	--



C-1	1 1/4 32	225 ↓ 155	010104	8,792	50	J
	1 1/2 40	235 ↓ 165	010102	9,398	50	H

Sifón botella extensible salida horizontal con válvula fregadero

Sink bottle trap w/ outlet // Siphon bouteille avec bonde

Сифон бутылка расширяемый с горизонтальным выходом для мойки



C-2	1 1/4 32	213 ↓ 150	010204	5,850	50	J
	1 1/2 40	214 ↓ 160	010202	5,908	50	J

Sifón botella extensible salida horizontal con racord (tuercas local)

Bottle trap w/ nut // Siphon bouteille pour bonde

Сифон бутылка расширяемый с горизонтальным выходом и патрубком (гайка)



C-3	1 1/4 32	131	010304	4,753	50	J
	1 1/2 40	141	010302	4,859	50	J

Sifón botella salida horizontal para instalar con tubos lisos

Bottle trap for plain pipe outlet // Siphon bouteille pour tube lisse

Сифон бутылка с горизонтальным выходом для инсталляции с гладкими трубами



C-4	1 1/4 32	225 ↓ 155	010404	10,630	50	J
	1 1/2 40	235 ↓ 165	010402	11,233	50	H

Sifón botella extensible salida horizontal con válvula lavabo-bidet

Washbasin/bidet bottle trap // Siphon bouteille pour bidet/lavabo

Сифон бутылка расширяемый с горизонтальным выходом и клапаном для раковины или биде




C-35	1 1/2 - 40 inox. 70	265 ↓ 215	013502	11,043	50	B
	1 1/2 - 40 inox. 115	265 ↓ 215	013503	13,381	50	B

Sifón botella extensible salida horizontal con toma lavadora

Bottle trap w/ washing machine inlet // Siphon bouteille avec entrée machine à laver

Сифон бутылка расширяемый с горизонтальным выходом и отводом для мойки



C-5	1 1/2 40	265 ↓ 215	010502	7,830	50	H
-----	-------------	-----------------	--------	--------------	----	---

Sifón botella extensible salida horizontal con racord y toma de electrodomésticos

Bottle trap w/ nut Et washing machine inlet // Siphon bouteille pour bonde avec entrée machine à laver

Сифон бутылка расширяемый с горизонтальным выходом с патрубком и с отводом для бытовой техники (гайка)



C-6	1 1/2 40	265 ↓ 215	010602	9,069	50	H
-----	-------------	-----------------	--------	--------------	----	---


Sifón botella extensible salida horizontal con racord y doble toma de electrodomésticos

Bottle trap w/ nut Et double washing machine inlet // Siphon bouteille pour bonde avec double entrée machine à laver


Сифон бутылка расширяемый с горизонтальным выходом и патрубком и с двойным отводом для бытовой техники



∅	A		€/•		
---	---	--	-----	--	--



C-36	1 1/2	370	013602	13,927	45	B
	40	320				
Sifón botella extensible con válvula y doble toma de electrodomésticos						
Bottle trap w/ outlet & double washing machine inlet // Siphon bouteille avec bonde avec entrée machine à laver // Сифон бутылка расширяемый с клапаном и двойным отводом для бытовой техники						



C-7	1 1/2	235	010702	12,744	50	B
	40	165				
Sifón botella extensible salida horizontal con válvula fregadero de 115 Ø mm.						
Sink bottle trap w/ 115 mm plate outlet // Siphon bouteille avec bonde 115mm Сифон бутылка расширяемый с горизонтальным выходом и клапаном для мойки 115Øмм						



C-8	1 1/4	230	010804	8,706	50	J
	32	175				
	1 1/2	250	010802	8,927	50	H
	40	185				
Sifón curvo extensible salida horizontal con válvula fregadero						
Sink P-trap w/ outlet // Siphon P avec bonde Сифон изогнутый расширяемый с горизонтальным выходом и клапаном для мойки						



C-9	1 1/4	217	010904	5,850	50	J
	32	163				
	1 1/2	230	010902	5,961	50	H
	40	169				
Sifón curvo extensible salida horizontal con racord (tuerca loca)						
Sink P-trap w/ nut // Siphon P pour bonde Сифон изогнутый расширяемый с горизонтальным выходом и патрубком (гайка)						



C-10	1 1/2	160	011002	4,915	50	J
	40					
Sifón curvo salida horizontal para instalar con tubos lisos						
Sink P-trap for plain pipe outlet // Siphon P pour tube lisse Сифон изогнутый с горизонтальным выходом для инсталляции с гладкими трубами						




C-11	1 1/4	230	011104	10,875	50	J
	32	175				
	1 1/2	250	011102	10,959	50	H
	40	185				
Sifón curvo extensible salida horizontal con válvula lavabo, bidet						
Washbassin/bidet S-trap // Siphon S pour bidet/lavabo Сифон изогнутый расширяемый с горизонтальным выходом и клапаном для раковины, биде						



C-12	1 1/2	280	011202	7,637	50	H
	40	225				
Sifón curvo extensible salida horizontal con racord y toma electrodomésticos (tuerca loca)						
Sink S-trap w/ nut & washing machine inlet // Siphon S avec bonde avec entrée machine à laver Сифон изогнутый расширяемый с горизонтальным выходом с патрубком и отводом для бытовой техники (гайка)						



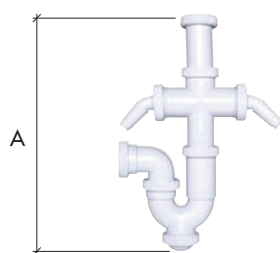
Ø	A		€/•		
---	---	--	-----	--	--



C-37	1 1/2 - 40 inox. 70	280 ↓ 225	013702	11,015	50	B
	1 1/2 - 40 inox. 115	280 ↓ 225	013704	13,377	50	D

Sifón curvo extensible con salida horizontal con válvula y toma de electrodomésticos

Washbassin/bidet P-trap w/ washing machine inlet // Siphon P avec entrée machine à laver
Сифон изогнутый расширяемый с горизонтальным выходом и клапаном и отводом для бытовой техники



C-13	1 1/2 40	357 ↓ 298	011302	9,172	50	D
------	-------------	-----------------	--------	-------	----	---

Sifón curvo extensible salida horizontal con racord y doble toma de electrodomésticos (tuerca loca)

Washbassin/bidet P-trap w/ double washing machine inlet // Siphon P avec double entrée machine à laver
Сифон изогнутый горизонтальный выход с патрубком и двойным отводом для бытовой техники (гайка)



C-14	1 1/2 40	230 ↓ 175	011402	13,487	50	B
------	-------------	-----------------	--------	--------	----	---

Sifón curvo extensible salida horizontal con válvula fregadero de 115 Ø mm.

Sink P-trap w/ 115 mm plate outlet // Siphon P avec bonde 115mm
сифон изогнутый расширяемый с горизонтальным выходом и клапаном для мойки 115Øмм



C-15	1 1/4 32	120	011504	9,234	50	J
	1 1/2 40	120	011502	10,766	50	J

Sifón "y" compacto salida vertical con válvula lavabo, bidet

Compact washbassin/bidet Y-trap w/ outlet // Siphon Y compact pour lavabo/bidet avec entrée machine à laver
Сифон "У" - образный компактный с вертикальным выходом и клапаном раковина, биде



C-33	(*) 1 1/4 40	115	013304	6,075	50	J
	1 1/2 40	115	013302	6,400	50	J

Sifón "y" compacto salida vertical con tuerca loca. (*) Para válvula automática

Compact washbassin/bidet Y-trap for automatic outlet // Siphon Y compact pour lavabo/bidet pour bonde automatique // Сифон "У" - образный компактный с вертикальным выходом и гайкой. Для автоматического клапана



C-16	1 1/2 40	250 ↓ 185	011602	10,166	50	B
------	-------------	-----------------	--------	--------	----	---

Sifón curvo extensible salida vertical, horizontal e inclinada con válvula fregadero

Sink trap with universal outlet w/ outlet // Siphon évier sortie universelle avec bonde
Сифон "S" - образный расширяемый с горизонтальным, вертикальным выходом и с клапаном для мойки



C-17	1 1/2 40	230 ↓ 169	011702	6,839	50	B
------	-------------	-----------------	--------	-------	----	---

Sifón curvo extensible salida vertical, horizontal e inclinada con racord (tuerca loca)

Sink trap with universal outlet w/ nut // Siphon évier sortie universelle pour bonde
Сифон "S" - образный расширяемый с вертикальным, горизонтальным выходом с патрубком (гайка)



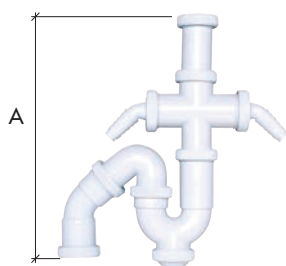
∅	A	📖	€/•	📊	📏
---	---	---	-----	---	---



C-18	1 1/2	250	011802	11,867	50	H
	40	185				
Sifón curvo extensible salida inclinada con válvula lavabo y bidet						
Washbassin/bidet P-trap w/ outlet // Siphon S pour bidet/lavabo avec bonde Сифон изогнутый расширяемый и выходом с наклоном к клапану для раковины и биде						



C-19	1 1/2	230	011902	6,075	50	H
	40	169				
Sifón curvo extensible salida inclinada con racord (tuerca loca)						
Washbassin/bidet P-trap w/ nut // Siphon S pour bidet/lavabo pour bonde Сифон изогнутый расширяемый с выходом наклоненным с патрубком (гайка)						



C-20	1 1/2	355	012002	10,080	50	D
	40	300				
Sifón curvo extensible salida vertical, horizontal e inclinada con racord y doble toma de electrodomésticos (tuerca loca)						
Sink S-trap w/ nut Et double washing machine inlet // Siphon S pour évier pour bonde avec double entrée machine à laver // Сифон "S"образный расширяемый с вертикальной, горизонтальным выходом подведенным к патрубку и двойным отводом к бытовой техники (гайка)						



C-21	1 1/2	280	012102	9,122	50	B
	40	225				
Sifón curvo extensible salida vertical, horizontal e inclinada con racord y toma de electrodomésticos						
Sink S-trap w/ nut Et washing machine inlet // Siphon S pour évier pour bonde avec entrée machine à laver Сифон "S" образный расширяемый с вертикальным, горизонтальным выходом подведенным к патрубку и отводом для бытовой техники						



C-22	1 1/4	203	012204	8,681	50	H
	32	135				
	1 1/2	220	012202	8,985	50	J
	40	149				
Sifón botella corto extensible salida horizontal con válvula fregadero						
Sink short bottle trap w/ outlet // Siphon bouteille pour évier avec bonde Сифон бутылка укороченный расширяемый с горизонтальным выходом с клапаном для мойки						



C-23	1 1/4	195	012304	5,877	50	J
	32	133				
	1 1/2	210	012302	5,958	50	J
	40	149				
Sifón botella corto extensible salida horizontal con racord (tuerca loca)						
Sink short bottle trap w/ nut // Siphon bouteille pour évier pour bonde Сифон бутылка укороченный расширяемый с горизонтальным выходом с патрубком (гайка)						



C-24	1 1/4	203	012404	10,823	50	J
	32	135				
	1 1/2	220	012402	11,594	50	J
	40	149				
Sifón botella corto extensible salida horizontal con válvula lavabo, bidet						
Washbassin/bidet short bottle trap w/ outlet // Siphon bouteille court pour bidet/lavabo avec bonde Сифон бутылка укороченный расширяемый с горизонтальным выходом и с клапаном раковина , биде						



Ø	A		€/•		
---	---	--	-----	--	--



C-25	1 1/4 32	225 ↓ 155	012504	8,815	50	J
	1 1/2 40	235 ↓ 165	012502	9,259	50	H

Sifón botella extensible salida inclinada con válvula fregadero

Sink bottle trap w/ outlet // Siphon bouteille avec bonde
 Сифон бутылка расширяемый с наклонным выходом и клапаном для мойки



C-26	1 1/4 32	213 ↓ 150	012604	6,043	50	J
	1 1/2 40	214 ↓ 160	012602	6,288	50	H

Sifón botella extensible salida inclinada, con racord y tuerca loca


Sink bottle trap w/ nut // Siphon bouteille pour bonde
 Сифон бутылка расширяемый с наклонным выходом с патрубком и гайкой



C-27	1 1/4 32	225 ↓ 155	012704	11,152	50	J
	1 1/2 40	235 ↓ 165	012702	11,897	50	H

Sifón botella extensible salida inclinada con válvula lavabo, bidet

Washbasin/bidet bottle trap w/ outlet // Siphon bouteille pour bidet/lavabo avec bonde
 Сифон бутылка расширяемый с наклонным выходом и клапаном раковина, биде



C-28	1 1/2 40	160	012802	7,087	50	J
------	-------------	-----	--------	-------	----	---

Sifón curvo salida horizontal con toma para lavadora

Washing machine P trap // Siphon P pour machine à laver
 Сифон изогнутый с горизонтальным выходом и с отводом для стиральной машинки



C-29	1 1/4	202	012902	6,263	50	J
	1 1/2	140				

Sifón botella corto con racord, entrada 1 1/4 salida 1 1/2 especial para válvulas automáticas (tuerca loca)

Short bottle trap w/ 1.1/4" nut for automatic outlet // Siphon bouteille court pour bidet/lavabo 1.1/4 pour bonde automatique // Сифон бутылка укороченный с патрубком, вход 1 1/4 выход 1 1/2 специально для автоматических клапанов (гайка)



C-30	1 1/4	122	013002	7,224	50	J
	1 1/2					

Sifón botella corto entrada 32 Ø salida 40 Ø para válvula automática (tuerca loca)

Short bottle trap diam 32 for automatic outlet // Siphon bouteille court pour bidet/lavabo diam. 32 pour bonde automatique // Сифон бутылка укороченный, вход 32Ø выход 40Ø для автоматических клапанов (гайка)




C-38	1 1/2	280 ↓ 195	013802	28,045	25	J
	40					

Sifón botella corto extensible con adaptador de urinario

Urinal short bottle trap // Siphon bouteille court pour urinoir
 Сифон бутылка укороченный расширяемый с адаптером для писсуаров



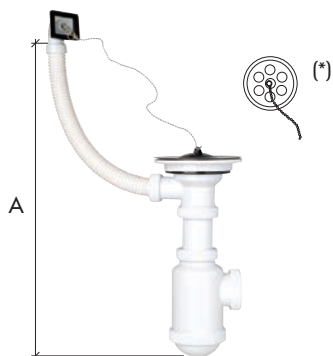
Ø	A		€/•		
---	---	--	-----	--	--




C-39	1 1/4	320	013902	28,018	25	J
	40	230				
Sifón curvo extensible con adaptador de urinario						
Urinal P trap // Siphon P pour urinoir Сифон изогнутый расширяемый с адаптером для писсуаров						



C-34	40	600 a 950	013402	10,516	25	K
Sifón toma de lavadora empotrar 40 Ø. Con embellecedor de acero inoxidable						
Built-in washing machine trap w/ inox plate // Siphon à encastrer pour machine à laver avec plaque inox Сифон отвод для стиральной машинки ПВХ с отдельной из нержав. стали						



C-281	1 1/2 - 40		012812	17,744	25	H
	inox. 70					
	1 1/2 - 40		012813	19,954	25	H
Sifón botella con válvula extensible y rebosadero						
Bottle trap w/ outlet & overflow // Siphon bouteille avec bonde et trop-plein Сифон бутылка с расширяемым клапаном и сливом						



C-282	1 1/2 - 40		012823	33,591	25	H
	inox. 113					
Sifón botella extensible con válvula cestilla y rebosadero						
Bottle trap w/ basket outlet & overflow // Siphon bouteille avec bonde à panier et trop-plein Сифон бутылка расширяемый с решетчатым клапаном и сливом						



C-31	1 1/4	195	013104	9,122	50	J
	32	133				
	1 1/2	220	013102	9,642	50	H
	40	149				
Sifón botella corto extensible salida horizontal con tubo PVC blanco de encolar y plafón (tuerca loca)						
Short bottle trap w/nut and PVC pipe and cover Siphon bouteille court pour bidet/lavabo pour bonde avec tube PVC Сифон бутылка укороченный расширяемый с выходом горизонтальным с клеивающей белой трубой ПВХ и плафоном						



	∅	A		€/•		
--	---	---	--	-----	--	--



C-32	1 1/4 32	203 ↓ 135	013204	14,447	50	B
	1 1/2 40	220 ↓ 165	013202	14,972	50	B

Sifón botella corto extensible con válvula salida horizontal con tubo PVC blanco de encolar y plafón


Short bottle trap w/outlet and PVC pipe // Siphon bouteille court pour bidet/lavabo avec bonde avec tube PVC
Сифон бутылка укороченный расширяемый с клапаном горизонтального выхода и с вклеивающей белой трубой ПВХ и плафон



C-273	1 1/4 32	213 ↓ 150	012734	7,034	50	B
	1 1/2 40	214 ↓ 160	012732	7,304	50	B

Sifón botella extensible, salida horizontal, racord, alargadera PP y plafón

Extendible bottle trap, horizontal outlet, loose nut, PP pipe and cover
Siphon bouteille extensible, sortie horizontale, avec raccord,rallonge et capot PP
Сифон бутылка расширяемый с горизонтальным выходом , патрубок, удлинитель ПП и плафон



C-274	1 1/4 32	195 ↓ 33	012744	7,861	50	B
-------	-------------	----------------	--------	-------	----	---

Sifón botella corto extensible, racord, alargadera PP y plafón

Short extendible bottle trap, loose nut, PP pipe and cover
Siphon bouteille extensible court, avec raccord,rallonge et capot PP
Сифон бутылка укороченный расширяемый, патрубок, удлинитель ПП и плафон



C-275	1 1/4 32	217 ↓ 163	012754	7,861	50	B
-------	-------------	-----------------	--------	-------	----	---

Sifón curvo extensible, salida horizontal, racord, alargadera PP y plafón

Short P trap, horizontal outlet, loose nut, PP pipe and cover
Siphon P extensible, sortie horizontale, avec raccord,rallonge et capot PP
Сифон изогнутый расширяемый с горизонтальным выходом , патрубок, удлинитель ПП и плафон.



C-276	1 1/2 40	203 ↓ 135	012762	10,937	50	B
	1 1/4 32	203 ↓ 135	012764	10,717	50	B

Sifón botella corto, salida horizontal, válvula fregadero, alargadera PP y plafón

Short extendible bottle trap, salida horizontal, sink outlet, PP pipe and cover
Siphon bouteille extensible court, sortie horizontale, bonde évier, rallonge et capot PP
Сифон бутылка укороченный с горизонтальным выходом с клапаном для мойки, удлинитель ПП и плафон



∅	A		€/•		
---	---	--	-----	--	--



C-277	1 1/2 40	280 ↓ 225	012772	11,083	50	B
Sifón curvo extensible, salida horizontal, válvula fregadero, toma electrodomésticos, alargadera PP y plafón						
Extendible P trap, horizontal outlet, sink outlet, domestic appliance inlet, PP pipe and cover Siphon P extensible, sortie horizontale, avec bonde, prise électroménagers, rallonge et capot PP Сифон изогнутый расширяемый с горизонтальным выходом и клапаном для мойки и с выходом для бытовой техники, удлинитель ПП и плафон						



C-278	1 1/4 32	230 ↓ 175	012782	10,206	50	B
Sifón curvo extensible, salida horizontal, válvula fregadero, alargadera PP y plafón						
Extendible P trap, horizontal outlet, sink outlet, PP pipe and cover Siphon P extensible, sortie horizontale, avec bonde évier, rallonge et capot PP Сифон изогнутый расширяемый с горизонтальным выходом и клапаном для мойки, удлинитель ПП и плафон						



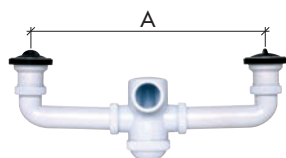
C-279	1 1/2 40		012792	12,613	25	
Sifón botella extensible con alargadera flexible						
Extendible bottle trap, flexible pipe // Siphon bouteille extensible, avec raccord, rallonge flexible Сифон бутылка расширяемый с гибким удлинителем						



C-289	1 1/2 40		012892	13,087	25	
Sifón botella extensible con toma auxiliar y alargadera flexible						
Extendible bottle trap, with inlet and flexible pipe Siphon bouteille extensible, avec entrée auxiliaire, rallonge flexible Сифон бутылка расширяемый с запасным выходом и гибким удлинителем						




Crearplast[®]
agua &
innovación
water & innovation



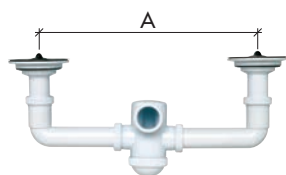
C-70	1 1/2 40	450 ↓ 385	027012	21,729	25	B
------	-------------	-----------------	--------	--------	----	---

Sifón botella extensible salida horizontal con doble válvula

 Bottle trap w/ double outlet // Siphon bouteille avec deux bonds
 Сифон бутылка расширяемый с горизонтальным выходом и двойным клапаном



C-71	1 1/2 40	450 ↓ 395	027112	14,687	25	B
------	-------------	-----------------	--------	--------	----	---

Sifón botella extensible salida horizontal con doble racord (tuerca loca)

 Bottle trap w/ double nut // Siphon bouteille pour deux bonds
 Сифон бутылка расширяемый с горизонтальным выходом и двойным патрубком (гайка)


C-72	1 1/2 40	450 ↓ 395	027212	25,680	25	B
------	-------------	-----------------	--------	--------	----	---

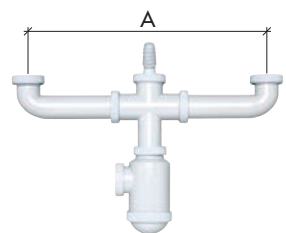
Sifón botella extensible salida horizontal con doble válvula 115 mm.

 Bottle trap w/ double diam 115 mm outlet // Siphon bouteille avec deux bonds de 115mm
 Сифон бутылка расширяемый с горизонтальным выходом и с двойным клапаном 115 мм


C-40	1 1/2 40	450 ↓ 385	024012	21,207	25	D
------	-------------	-----------------	--------	--------	----	---

Sifón botella extensible salida horizontal con doble válvula y toma de electrodomésticos

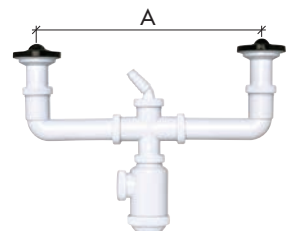
Bottle trap w/ double outlet and washing machine inlet // Siphon bouteille avec deux bonds et entrée machine à laver // Сифон бутылка расширяемый с горизонтальным выходом и с двойным клапаном и сливом для бытовой техники



C-41	1 1/2 40	450 ↓ 385	024112	14,475	25	B
------	-------------	-----------------	--------	--------	----	---

Sifón botella extensible salida horizontal con doble entrada para instalar con tubos roscados y toma de electrodomésticos (tuercas locas)


Bottle trap w/ double nut and washing machine inlet // Siphon bouteille pour deux bonds et entrée machine à laver // Сифон бутылка расширяемый с горизонтальным выходом и с двойным входом для инсталляции с резьб. трубами и с отводом для бытовой техники



C-42	1 1/2 40	450 ↓ 395	024212	21,565	25	D
------	-------------	-----------------	--------	--------	----	---

Sifón botella extensible salida horizontal con doble válvula extensible y toma de electrodomésticos

Bottle trap w/ double long neck outlet and washing machine inlet // Siphon bouteille avec deux bonds longues et entrée machine à laver // Сифон бутылка расширяемый с горизонтальным выходом и с двойным расширяемым клапаном и отводом для бытовой техники



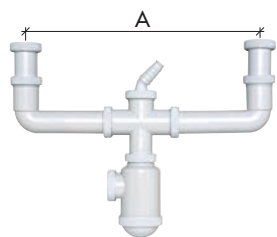
C-43	1 1/2 40	450 ↓ 395	024312	14,230	25	B
------	-------------	-----------------	--------	--------	----	---

Sifón botella extensible salida horizontal con doble entrada para instalar tubos lisos y toma de electrodomésticos

Bottle trap w/ double pipe inlet and washing machine inlet // Siphon bouteille extensibles pour deux tubes et entrée machine à laver // Сифон бутылка расширяемый с горизонтальным выходом и с двойным входом для инсталляции с гладкими трубами и отводом для бытовой техники



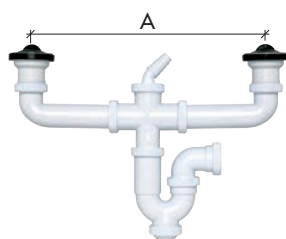
∅	A	📖	€/•	📏	📐
---	---	---	-----	---	---



C-44	1 1/2	450	024412	14,338	25	D
	40	395				

Sifón botella salida horizontal con doble racord (extensible) y toma de electrodomésticos (tuercas locas)

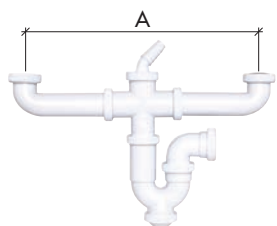
Bottle trap w/ double long neck nut and washing machine inlet // Siphon bouteille extensibles pour deux bondes et entrée machine à laver // Сифон бутылка с горизонтальным выходом и двойным патрубком (расширяемым) и отводом для бытовой техники (гайка)



C-45	1 1/2	450	024512	21,565	25	D
	40	385				

Sifón curvo extensible salida horizontal con doble válvula y toma de electrodomésticos


P trap w/ double outlet and washing machine inlet // Siphon P pour deux bondes et entrée machine à laver // Сифон изогнутый расширяемый с горизонтальным выходом и с двойным клапаном и отводом для бытовой техники



C-46	1 1/2	450	024612	14,475	25	B
	40	385				

Sifón curvo extensible salida horizontal con doble entrada para instalar con tubos roscados y toma de electrodomésticos (tuercas locas)

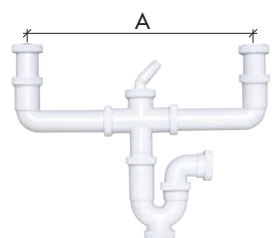
P trap w/ double nut and washing machine inlet // Siphon P avec deux bondes et entrée machine à laver // Сифон изогнутый с горизонтальным выходом и с двойным входом для инсталляции с резьб. трубами и отводом для бытовой техники (гайка)



C-47	1 1/2	450	024712	21,589	25	D
	40	395				

Sifón curvo extensible salida horizontal con doble válvula (extensible) y toma de electrodomésticos

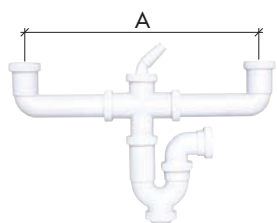
P trap w/ double long neck outlet and washing machine inlet // Siphon P extensibles avec deux bondes et entrée machine à laver // Сифон изогнутый расширяемый с горизонтальным выходом и двойным клапаном (расширяемый) и отводом для бытовой техники



C-48	1 1/2	450	024812	14,338	25	D
	40	395				

Sifón curvo extensible salida horizontal con doble racord (extensible) y toma de electrodomésticos (tuercas locas)

P trap w/ double long neck nut and washing machine inlet // Siphon P extensibles pour deux bondes et entrée machine à laver // Сифон изогнутый расширяемый с горизонтальным выходом с двойным патрубком (расширяемый) и отводом для бытовой техники (гайка)



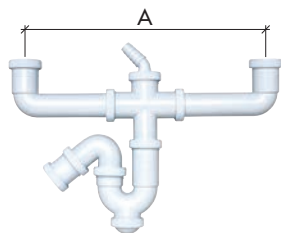
C-49	1 1/2	450	024912	14,229	25	B
	40	395				

Sifón curvo extensible salida horizontal con doble entrada para instalar con tubos lisos y toma de electrodomésticos

P trap w/ double pipe inlet and washing machine inlet // Siphon P extensibles pour deux tubes et entrée machine à laver // Сифон изогнутый расширяемый с горизонтальным выходом и с двойным входом для инсталляции с гладкими трубами и отводом для бытовой техники



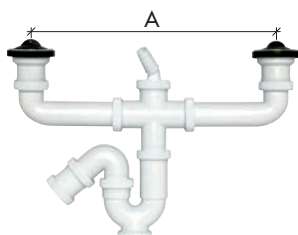
	Ø	A		€/•		
--	---	---	--	-----	--	--



C-50	1 1/2	450	025012	14,942	25	B
	40	385				

Sifón curvo extensible salida inclinada con doble entrada para instalar con tubos roscados y toma de electrodomésticos (tuercas locas)


S trap w/ double screwed pipe inlet and washing machine inlet // Siphon S avec 2 entrées pour tubes vissés et entrée machine à laver // Сифон изогнутый расширяемый с наклоненным выходом и с двойным входом для инсталляции с резьб. трубами и отводом для бытовой техники (гайка)



C-51	1 1/2	450	025112	21,234	25	B
	40	385				

Sifón curvo extensible salida inclinada con doble válvula y toma de electrodomésticos


S trap w/ double outlet and washing machine inlet // Siphon S avec 2 bondes et entrée machine à laver // Сифон изогнутый расширяемый с наклоненным выходом и с двойным клапаном и отводом для бытовой техники



C-52	1 1/2	225	025212	21,952	25	B
	40	197				

Sifón botella lateral extensible salida horizontal con doble válvula y toma de electrodomésticos


Lateral bottle trap w/ double long neck outlet and washing machine inlet // Siphon bouteille latéral avec deux bondes longues et entrée machine à laver // Сифон бутылка боковой расширяемый с горизонтальным выходом и с двойным клапаном и отводом для бытовой техники



C-53	1 1/2	225	025312	14,780	25	B
	40	197				

Sifón botella lateral extensible salida horizontal con doble racord y toma de electrodomésticos (tuercas locas)

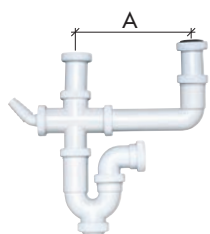
Lateral bottle trap w/ double long neck nut and washing machine inlet // Siphon bouteille latéral pour deux bondes et entrée machine à laver // Сифон бутылка боковой расширяемый с горизонтальным выходом и с двойным патрубком и отводом для бытовой техники (гайка)



C-54	1 1/2	225	025412	21,565	25	B
	40	385				

Sifón curvo lateral extensible salida horizontal con doble válvula y toma de electrodomésticos


Lateral P trap w/ double long neck outlet and washing machine inlet // Siphon P latéral extensible avec deux bondes et entrée machine à laver // Сифон изогнутый боковой расширяемый с горизонтальным выходом и с двойным клапаном и отводом для бытовой техники



C-55	1 1/2	225	025512	15,273	25	B
	40	385				

Sifón curvo lateral extensible salida horizontal con doble racord y toma de electrodomésticos (tuercas locas)

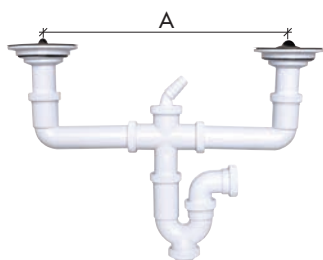
Lateral P trap w/ double long neck nut and washing machine inlet // Siphon P latéral extensible pour deux tubes et entrée machine à laver // Сифон изогнутый боковой расширяемый с горизонтальным выходом и с двойным патрубком и отводом для бытовой техники (гайка)



C-56	1 1/2	450	025612	24,337	25	D
	40	395				

Sifón botella extensible salida horizontal con doble válvula 115 Ø mm. y toma de electrodomésticos

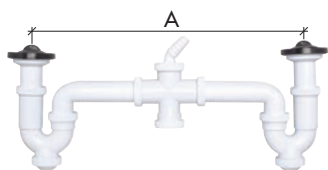
Bottle trap w/ double long neck diam 115 outlet and washing machine inlet // Siphon bouteille extensible avec bondes de 115mm et entrée machine à laver // Сифон бутылка расширяемый с горизонтальным выходом и с двойным клапаном 115Ø мм и отводом для бытовой техники



C-57	1 1/2	450	025712	24,529	25	D
	40	395				

Sifón curvo extensible salida horizontal con doble válvula 115 Ø mm. y toma de electrodomésticos

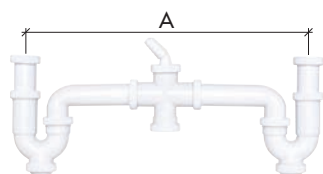
P trap w/ double long neck diam 115 outlet and washing machine inlet // Siphon P extensible avec bondes de 115mm et entrée machine à laver // Сифон изогнутый расширяемый с горизонтальным выходом и с двойным клапаном 115Ø мм и отводом для бытовой техники



C-58	1 1/2	535	025812	21,704	25	D
	40	310				

Sifón curvo doble con válvulas extensibles orientables y toma de electrodomésticos


Double P trap w/ double long neck outlet and washing machine inlet // Double siphon P extensible avec deux bondes et entrée machine à laver // Сифон изогнутый двойной с расширяемым клапаном управляемым и отводом для бытовой техники



C-59	1 1/2	535	025912	14,424	25	D
	40	310				

Sifón curvo doble con racords extensibles orientables y toma de electrodomésticos (tuercas locas)


Double P trap w/ double long neck nut and washing machine inlet // Double siphon P extensible pour deux bondes et entrée machine à laver // Сифон изогнутый двойной с расширяемым патрубком управляемым и отводом для бытовой техники (гайка)



C-60	1 1/2	535	026012	18,956	25	D
	40	310				

Sifón curvo doble con racords extensibles orientables y dos tomas de electrodomésticos (tuercas locas)

Double P trap w/ double long neck nut and 2 washing machine inlets // Double siphon P extensible avec deux bondes et 2 entrées machine à laver // Сифон изогнутый двойной с расширяемым патрубком управляемым и двумя отводами для бытовой техники(гайка)



C-61	1 1/2	535	026112	25,079	25	D
	40	310				

Sifón curvo doble con válvulas extensibles 115 Ø mm orientables y toma de electrodomésticos

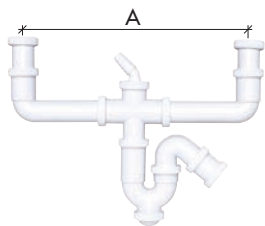
Double P trap w/ double long neck diam 115 outlet and washing machine inlet // Double siphon P extensible avec bondes de 115mm et entrée machine à laver // Сифон изогнутый двойной с расширяемыми клапанами 115Ø мм управляемые и отводом для бытовой техники



A




€/•



C-62	1 1/2 40	450 ↓ 395	026212	14,886	25	B
------	-------------	-----------------	--------	--------	----	---

Sifón curvo extensible salida inclinada con doble racord (extensible) y toma de electrodomésticos (tuercas locas)

S trap w/ double nut and washing machine inlet // Siphon S pour deux bondes et entrée machine à laver
Сифон бутылка расширяемый с наклонным выходом и двойным патрубком (расширяемый) и отводом для бытовой техники (гайка)



C-63	1 1/2 40	450 ↓ 395	026312	14,752	25	B
------	-------------	-----------------	--------	--------	----	---

Sifón curvo extensible salida inclinada con doble entrada para instalar con tubos lisos y toma de electrodomésticos

S trap w/ double pipe inlet and washing machine inlet // Siphon S pour deux tubes et entrée machine à laver
Сифон изогнутый расширяемый с выходом наклонным и с двойным входом для инсталляции с гладкими трубами и отводом для бытовой техники



C-64	1 1/2 40	225 ↓ 197	026412	15,080	25	B
------	-------------	-----------------	--------	--------	----	---

Sifón curvo con válvula libre espacio


Space saver P trap w/ outlet and washing machine inlet // Siphon gain de place P avec bonde et entrée machine à laver // Сифон изогнутый с клапаном для мойки



C-65	1 1/2 40	225 ↓ 197	026512	12,772	25	B
------	-------------	-----------------	--------	--------	----	---

Sifón curvo con racord libre espacio


Space saver P trap w/ nut and washing machine inlet // Siphon gain de place P pour bonde et entrée machine à laver // Сифон изогнутый с патрубком для мойки



C-66	1 1/2 40	425 ↓ 380	026612	21,565	10	H
------	-------------	-----------------	--------	--------	----	---

Sifón doble con válvula libre de espacio

Space saver P double trap w/ inlet and washing machine inlet // Double siphon gain de place P avec bonde et entrée machine à laver // Сифон двойной с клапаном для мойки




C-67	1 1/2 40	425 ↓ 380	026712	18,104	10	H
------	-------------	-----------------	--------	--------	----	---

Sifón doble con racord libre espacio

Space saver P double trap w/ nut and washing machine inlet // Double siphon gain de place P pour bonde et entrée machine à laver // Сифон двойной с патрубком для мойки



∅	A	📖	€/•	📱	📄
---	---	---	-----	---	---



C-283	1 1/2 - 40 inox. Ø 80	450 ↓ 395	022832	35,464	22	D
	1 1/2 - 40 inox. Ø 115	450 ↓ 395	022833	44,939	22	D

Sifón doble extensible salida horizontal con doble válvula fregadero, con toma de electrodomésticos y rebosadero

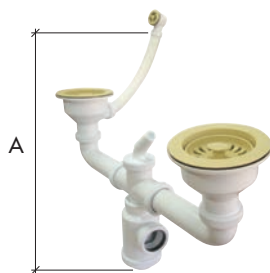
Bottle trap w/ double diam 115 outlet, overflow and washing machine inlet // Siphon bouteille avec 2 bondes de 115 mm, trop-plein et entrée machine à laver // Сифон двойной расширяемый с горизонтальным выходом и двойным клапаном дл мойки и с отводом для бытовой техники и сливом



C-284	inox. Ø 115	470 ↓ 415	022843	75,787	20	D
-------	-------------	-----------------	--------	--------	----	---

Sifón doble extensible salida horizontal con doble válvula cestilla de acero inoxidable con toma electrodomésticos y rebosadero

Bottle trap w/ double diam 115 inox basket outlet, overflow and washing machine inlet // Siphon bouteille avec 2 bondes à panier inox de 115 mm, trop-plein et entrée machine à laver // Сифон двойной расширяемый с горизонтальным выходом и с двойным решетчатым клапаном из нерж. стали и отводом для бытовой техники и сливом



C-285	1 1/2 - 40 Ø 115	470 ↓ 415	022854 BLANCO	57,743	20	D
	1 1/2 - 40 Ø 115	470 ↓ 415	022855 MARRÓN	57,743	20	D
	1 1/2 - 40 Ø 115	470 ↓ 415	022856 TIERRA FRANCIA	57,743	20	D
	1 1/2 - 40 Ø 115	470 ↓ 415	022857 CHAMPAGNE	57,743	20	D

Sifón doble extensible salida horizontal con doble válvula cestilla de 115 Ø con toma electrodomésticos y rebosadero

Bottle trap w/ double diam 115 plastic basket outlet, overflow and washing machine inlet // Siphon bouteille avec 2 bondes à panier en résine de 115 mm, trop-plein et entrée machine à laver // Сифон двойной расширяемый с горизонтальным выходом и двойным решетчатым клапаном 115Ø и с отводом для бытовой техники и сливом



C-286	1 1/2 - 40 inox. Ø 115	270	022863	73,623	20	F
-------	---------------------------	-----	--------	--------	----	---

Sifón doble extensible salida horizontal con válvula cestilla de acero inoxidable de 115 Ø con toma electrodoméstico

Bottle trap w/ double diam 115 inox basket outlet and washing machine inlet // Siphon bouteille avec 2 bondes à panier inox de 115 mm et entrée machine à laver // Сифон двойной расширяемый с горизонтальным выходом и решетчатым клапаном из нерж. стали 115Ø и с отводом для бытовой техники



Ø

A




€/•




C-68	S/40	165	026812	28,018	25	H
Componentes desagüe cocina, lavadora, lavavajillas y fregadero						
Kitchen outlet kit (double washing machine and sink) // Kit vidage de cuisine (double électroménager et évier) Дренажные компоненты для кухни, стиральной и посудомоечной машинки и мойки						



C-69	S/50	165	026912	28,156	25	H
Componentes desagüe cocina, lavadora, lavavajillas y fregadero						
Kitchen outlet kit (double washing machine and sink) // Kit vidage de cuisine (double électroménager et évier) Дренажные компоненты для кухни, стиральной и посудомоечной машинки, мойки						



C-199	40	110	070199	6,400	25	L
Toma electrodomésticos con codo 40-87° macho						
Washing machine inlet with 87° elbow, male 40 // Vidage pour machine à laver coudé 87°, mâle Отвод для бытовой техники с наружным коленом 40-87°						

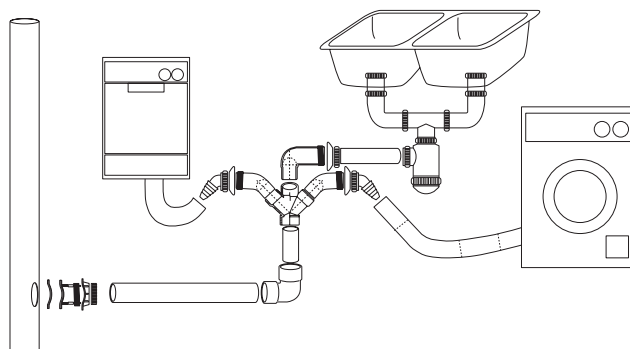


C-269	40	110	070269	7,444	25	L
Doble toma electrodomésticos con codo 40-87° macho						
Double washing machine inlet with 87° elbow, male 40 // Vidage double pour machine à laver coudé 87°, mâle Двойной отвод для бытовой техники с наружным коленом 40-87°						

 **Crearplast**[®]
ISO 9001

Kit
desagüe
cocina

Esquema de Instalación



**Instalación
fácil y segura**



Crearplast®



Made in Spain

VÁLVULAS

Outlets // Bondes // ВЫПУСКИ





	∅	A		€/•		
--	---	---	--	-----	--	--



(**)

C-75	1 1/4 32	70	037524	4,945	50	K
	1 1/2 40	70	037522	4,945	50	K

Válvula para fregadero inoxidable 70 Ø mm

Diam 70 mm inox sink outlet // Bonde inox diam 70mm // Выпуск для моек нержавеющей 70Ø мм



C-76	1 1/4 32	70	037624	6,539	50	K
	1 1/2 40	70	037622	6,620	50	K

Válvula para lavabo y bidet. Inoxidable 70 Ø mm

 Diam 70 mm inox washbasin and bidet outlet // Bonde lavabo bidet inox diam 70mm
 Выпуск для раковины и биде нержавеющей 70Ø мм


(**)

C-77	1 1/2 40	80	037722	5,387	50	K
------	-------------	----	--------	-------	----	---

Válvula para fregadero. Inoxidable 70 Ø mm

 Diam 70 mm inox sink outlet // Bonde évier inox diam 70mm
 Выпуск для мойки нержавеющей 70Ø мм


(**)

C-78	1 1/2 40	80	037822	7,173	50	K
------	-------------	----	--------	-------	----	---

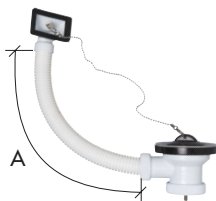
Válvula para lavabo y bidet. Inoxidable 70 Ø mm

 Diam 70 mm inox washbasin and bidet outlet // Bonde lavabo bidet inox diam 70mm
 Выпуск для раковины и биде нержавеющей 70Ø мм


(**)


C-79	1 1/2 40	80	037922	7,858	50	K
------	-------------	----	--------	-------	----	---

Válvula para fregadero. Inoxidable 85 Ø mm

 Diam 85 mm inox sink outlet // Bonde évier inox diam 85mm
 Выпуск для мойки нержавеющей 85Ø мм


C-80	1 1/2 40	230	038022	17,060	25	K
------	-------------	-----	--------	--------	----	---

Válvula para fregadero con rebosadero flexible inoxidable 70 Ø mm

 Diam 70 mm inox sink outlet w/ overflow // Bonde évier inox diam 70mm avec trop-plein
 Выпуск для мойки с гибким переливом нержавеющей 70Ø мм


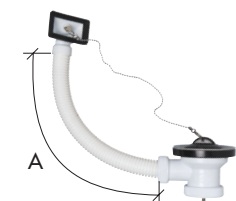
C-80-T	1 1/2 40	230	038023	18,535	25	K
--------	-------------	-----	--------	--------	----	---

Válvula para fregadero con rebosadero con chapa de 35 mm e inoxidable de 70 mm


 Sink outlet with 35mm grid overflow. 70mm grid outlet // Bonde pour évier avec trop-plein avec grille
 de 35 mm et grille inox de 70 mm
 Клапан для раковины с переливом с листового металла 35 мм и нержавеющей 70 мм



Ø	A		€/•		
---	---	--	-----	--	--




C-81	1 1/2 40	230	038122	17,142	25	K
Válvula para fregadero con rebosadero flexible inoxidable 80 Ø mm						
Diam 85 mm inox sink outlet w/ overflow // Bonde évier inox diam 85mm avec trop-plein Выпуск для мойки с гибким переливом нержавеющей 80Ø мм						



C-81-T	1 1/2 40	230	038123	18,616	25	K
Válvula para fregadero con rebosadero con chapa de 35 mm e inoxidable de 80 mm						
Sink outlet with 35mm grid overflow. 80mm grid outlet // Bonde pour évier avec trop-plein avec grille de 35 mm et grille inox de 80 mm Клапан для раковины с переливом с листового металла 35 мм и нержавеющей 80 мм						



C-82	1 1/2 40	115	038222	10,546	25	K
Válvula para fregadero. Inoxidable 115 Ø mm						
Diam 115 mm inox sink outlet // Bonde d'évier en inox diam 115mm Выпуск для мойки нержавеющей 115Ø мм						



C-83	1 1/2 40	230	038322	20,054	20	K
Válvula para fregadero con rebosadero flexible 115 Ø mm						
Diam 115 mm inox sink outlet w/ overflow // Bonde évier inox diam 115mm avec trop-plein Выпуск для мойки с гибким переливом 115Ø мм						



C-83-T	1 1/2 40	230	038323	21,528	20	K
Válvula para fregadero con rebosadero con chapa de 35 mm e inoxidable de 115 mm						
Válvula para fregadero con rebosadero con chapa de 35 mm e inoxidable de 115 mm // Bonde pour évier avec trop-plein avec grille de 35 mm et grille inox de 115 mm Клапан для раковины с переливом с листового металла 35 мм и нержавеющей 115 мм						



C-84	1 1/2 40	125	038422	6,785	50	K
Válvula para plato ducha con salida de PVC encolar. Inoxidable 80 Ø mm						
Shower plate diam 80 inox outlet. PVC fitting // Bonde de douche inox diam 80mm, PVC à coller Выпуск для душевых поддонов с клеяющимся выходом ПВХ. Нержавеющий 80Ø мм						



C-86	1 1/2 40	90	038622	6,427	40	K
C-86T	(***) 1 1/2 40	90	038623	7,455	40	K
Válvula sifónica salida horizontal para plato ducha. Inoxidable 80 Ø mm						
Diam 80 horizontal shower plate inox trapped outlet // Bonde siphonide de douche inox diam 80mm sortie horizontale // Выпуск сифонный с горизонтальным выходом для душевых поддонов нержавеющей 80Ø мм						

(**) Bajo pedido se pueden suministrar con tornillo más largo (Coste adicional 1,60 €) // Possible to order with a longer screw (additional cost of 1.60€) // Sur commande peuvent être livrés avec un vis longue (surcoût: 1,60€) // По запросу так же могут поставляться с более длинный винтом (за дополнительную плату € 1,60)

(***) Con tornillo más largo M6 x 65 // With a longer screw (M6 x 65 mm) // Avec vis plus longue M6 x 65 // C более длинный винтом M6 x 65



Ø	A		€/•		
---	---	--	-----	--	--



C-87	1 1/2 40	53	038722	5,660	50	K
C-87T	(***) 1 1/2 40	53	038723	6,691	50	K

Válvula para plato ducha salida horizontal. Inoxidable 80 Ø mm

 Diam 80 horizontal shower plate inox outlet // Bonde de douche inox diam 80mm sortie horizontale
 Выпуск для душевых поддонов с горизонтальным выходом нержавеющей 80Ø мм


C-88	1 1/2 40	110	038822	5,933	50	J
-------------	-------------	-----	--------	--------------	----	---

Válvula para plato ducha salida horizontal orientable. Inoxidable 80 Ø mm

 Diam 80 universal shower plate inox outlet // Bonde de douche inox diam 80mm sortie orientable
 Выпуск сифонный для душевых поддонов с горизонтальным выходом ,регулируемый ,нержавеющий 80Ø мм


C-89	1 1/2 40	110	038922	8,463	50	J
-------------	-------------	-----	--------	--------------	----	---

Válvula plato ducha sifónica inoxidable 80 Ø mm

 Shower plate diam 80 inox outlet // Bonde de douche inox diam 80mm
 Выпуск сифонный для душевых поддонов нержавеющей 80Ø мм


(**)

C-96	1 1/2 40	95	039622	11,015	50	J
-------------	-------------	----	--------	---------------	----	---

Válvula sifónica salida horizontal para plato ducha 90 Ø mm. Inoxidable 115 Ø mm

 Diam 90 horizontal shower plate inox trapped outlet, inox diam 115 mm // Bonde siphonide de
 douche inox diam 90mm, grille de 115mm // Выпуск сифонный для душевых поддонов с
 горизонтальным выходом 90Ø мм. нержавейка 115Ø мм


(**)

C-97	1 1/2 40	58	039722	9,753	50	J
-------------	-------------	----	--------	--------------	----	---


Válvula plato ducha salida horizontal 90 Ø mm. Inoxidable 115 Ø mm

 Diam 90 horizontal shower plate inox outlet, inox diam 115 mm // Bonde de douche inox diam 90mm,
 grille de 115mm // Выпуск сифонный для душевых поддонов с горизонтальным выходом 90Ø
 мм. нержавейка 115Ø мм



JUNTA DE GOMA

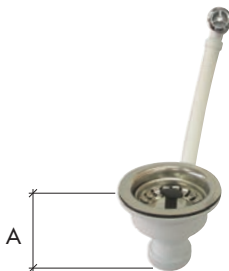
Junta de goma // Junta de goma
junta de goma



	Ø	A		€/•		
C-90	1 1/2	100	039001 BLANCO	14,151	10	K
	1 1/2	100	039002 MARRÓN	14,151	10	K
	1 1/2	100	039003 TIERRA FRANCIA	14,151	10	K
	1 1/2	100	039004 CHAMPAGNE	14,151	10	K
Válvula cestilla de 113 Ø mm. con rebosadero						
Diam 113 plastic basket outlet, w/ overflow // Bonde à panier résine diam 113mm avec trop-plein Выпуск решетчатый с переливом 113Ø мм						



C-91	1 1/2	100	039101 BLANCO	11,861	10	L
	1 1/2	100	039102 MARRÓN	11,861	10	L
	1 1/2	100	039103 TIERRA FRANCIA	11,861	10	L
	1 1/2	100	039104 CHAMPAGNE	11,861	10	L
Válvula cestilla de 113 Ø mm						
Diam 113 plastic basket outlet // Bonde à panier résine diam 113mm // Выпуск решетчатый 113Ø мм						



C-92	1 1/2 40	100	039222	16,686	10	K
Válvula cestilla de 113 Ø mm. con rebosadero. Acero inoxidable						
Diam 113 inox basket outlet, w/ overflow // Bonde à panier inox diam 113mm avec trop-plein Выпуск решетчатый 113Ø мм с переливом . Нержавеющая сталь						



C-92-T	1 1/2 40	100	039225	21,528	20	K
Válvula cestilla de 113 mm con rebosadero rectangular						
Sink basket outlet with squared overflow // Bonde à panier de 113 mm avec trop-plein rectangulaire Клапан решетчатый 113 мм с переливом прямоугольным						



C-92-RC	1 1/2 40	100	039226	23,681	20	K
Válvula cestilla de 115 mm con rebosadero rectangular y redondo						
Basket outlet diam 115 mm, squared and round overflows included Bonde à panier diam 115 mm, trop-plein carré et rond inclus Шаровой кран с выпускным 115-мм клапаном, с прямоугольным и круглым переливом						



C-93	1 1/2 40	100	039322	14,886	10	L
Válvula cestilla de 113 Ø mm. Acero inoxidable						
Diam 113 inox basket outlet // Bonde à panier inox diam 113mm выпуск решетчатый 113Ø мм . Нержавеющая сталь						



C-280	113	inox	032801	6,380	10	N	
	113	blanco	032804	6,380	10	N	
	113	marrón	032805	6,380	10	N	
	113	T. France	032806	6,380	10	N	
	113	Champagne	032807	6,380	10	N	

Tapón de válvula cestilla

7,451

Basket outlet plug // Bouchon bonde à panier // Решетка для выпуска



C-92-P	1 1/2	100	039223	22,042	10	K	
--------	-------	-----	--------	--------	----	---	--

Válvula cesta con rebosadero con guía de plástico

 Sink basket outlet with overflow. Plastic stick // Bonde à panier avec trop-plein avec axe plastique
 Клапан корзинка с переливом и пластиковой направляющей


C-92-M	1 1/2	100	039224	15,606	10	K	
--------	-------	-----	--------	--------	----	---	--

Válvula cesta con rebosadero con guía metálica

 Sink basket outlet with overflow. Metallic stick // Bonde à panier avec trop-plein avec axe métallique
 Клапан корзинка с переливом и металлической направляющей


C-93-P	1 1/2 40	100	039323	16,636	10	L	
--------	-------------	-----	--------	--------	----	---	--

Válvula cesta con guía de plástico

 Sink basket outlet. Plastic stick // Bonde à panier avec axe plastique
 Клапан корзинка с пластиковой направляющей


C-93-M	1 1/2 40	100	039324	21,852	10	L	
--------	-------------	-----	--------	--------	----	---	--

Válvula cesta con guía metálica

 Sink basket outlet. Metallic stick // Bonde à panier avec axe métallique
 Válvula cesta con guía metálica


C-280-P	1 1/2 40	113	032809	6,933	10	N	
---------	-------------	-----	--------	-------	----	---	--

Tapón válvula cestilla con guía de plástico

 Basket outlet plug. Plastic stick // Bouchon de bonde à panier avec axe plastique
 Заглушка клапана решетчатая с пластиковой направляющей


C-280-M	1 1/2 40	100	032808	7,451	10	K	
---------	-------------	-----	--------	-------	----	---	--

Tapón válvula cestilla con guía metálica

 Basket outlet plug. Metallic stick // Bouchon de bonde à panier avec axe métallique
 Заглушка клапана решетчатая с металлической направляющей




C-112	1 1/2 40	145	031122	11,400	50	J
Válvula plato ducha, salida vertical Ø 90 - inox. Ø 115 (encolar)						
Shower plate diam 115 inox outlet. PVC fitting // Bonde de douche inox diam 115 mm sortie à coller Выпуск для для душевого поддона с вертикальным выходом 90Ø - нерж. 115Ø(вклеив.)						



C-98	80	60	039822	8,131	50	J
	85	60	039823	8,186	50	J
	115	80	039824	12,719	40	J
Válvula plato ducha sifónica/no sifónica cota baja						
Short shower plate trapped outlet // Bonde de douche siphonée et courte Выпуск сифонный для душевых поддонов заниженный						



C-99	50/40	110	039922	10,719	50	J
Sifón macho. Bidet/plato ducha						
Bidet / shower plate registering trap, male outlet // Siphon avec inspection pour bidet/ douche, sortie mâle Сифон регулируемый наружный для биде и душевых поддонов						



C-99-V	50/40	110	039923	13,243	50	J
Sifón macho. Bidet/plato ducha con válvula Ø 70 y cadena						
Bidet / shower plate registering trap, male outlet, w/ diam 70 mm outlet Siphon avec inspection pour bidet/ douche, avec bonde Сифон регулируемый наружный для биде и душевых поддонов с выпуском 70Ø у цепочкой						



C-131	1 1/2 40	107	031312	31,516	10	Q
Válvula plato ducha ABS. Sifón incorporado registrable 90 Ø mm. GRAN CAUDAL						
High flow ABS registering shower plate outlet. Diam 90 mm Bonde de douche en ABS, avec inspection, grand débit, diam 90mm Вывод для душевых поддонов ABS с встроенным сифоном разборным 90Ø мм						



C-132	1 1/2 40	106	031322	42,942	10	K
Válvula plato ducha ABS. Sifón incorporado registrable 115 Ø mm. GRAN CAUDAL						
High flow ABS registering shower plate outlet. Diam 115 mm Bonde de douche en ABS, avec inspection, grand débit, diam 115mm Вывод для душевых поддонов ABS с встроенным сифоном разборным 115Ø мм						



A



€/•



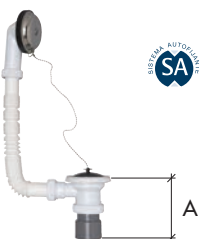
C-103	1 1/2 40	110	040103	17,306	25	J
-------	-------------	-----	--------	--------	----	---

Desagüe bañera sifónico con tubo rebosadero flexible salida orientable

 Bath tube trapped outlet w/ flexible overflow. S outlet // Vidage de baignoire avec trop-plein flexible, siphon S
 Слив-перелив для ванны сифонный с гибкой трубой и регулируемым выходом


C-104	1 1/2 40	110	040104	14,668	25	J
-------	-------------	-----	--------	--------	----	---

Desagüe bañera con tubo rebosadero flexible salida horizontal y orientable

 Bath tube outlet w/ flexible overflow. Horizontal outlet
 Vidage de baignoire avec trop-plein flexible, sortie horizontale
 Слив-перелив для ванны с гибкой трубой и выходом горизонтальным и регулируемым


C-105	1 1/2 40	100	040105	15,410	25	J
-------	-------------	-----	--------	--------	----	---

Desagüe bañera con tubo rebosadero flexible salida vertical de PVC encolar

 Bath tube outlet w/ flexible overflow. Vertical PVC outlet
 Vidage de baignoire avec trop-plein flexible, sortie verticale à coller
 Слив-перелив для ванны с гибкой трубой и вертикальным выходом из ПВХ клеяющимся

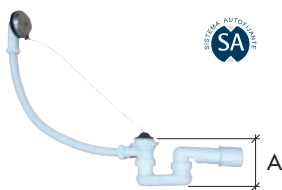

C-106	1 1/2 40	50	040106	14,886	25	J
-------	-------------	----	--------	--------	----	---

Desagüe bañera con tubo flexible salida horizontal con válvula de baja cota. Largo tubo rebosadero 58cm

 Bath tube outlet w/ flexible overflow. Low horizontal outlet
 Vidage de baignoire avec trop-plein flexible, sortie horizontale gain de place
 Слив-перелив для ванны с гибкой трубой и горизонтальным выходом и с низким выводом


C-110	70	60	040110	17,306	25	J
-------	----	----	--------	--------	----	---

Desagüe bañera sifónico/no sifónico cota baja

 Trapped bath tube outlet w/ flexible overflow. Low horizontal outlet
 Vidage de baignoire avec trop-plein flexible, sortie horizontale gain de place
 Слив-перелив для ванны сифонный / не сифонный низкий


C-111	70	110	040111	19,023	25	J
-------	----	-----	--------	--------	----	---

Desagüe bañera sifónico-orientable


 Bath tube trapped outlet w/ flexible overflow. Low horizontal outlet
 Vidage de baignoire siphonide avec trop-plein flexible, sortie horizontale gain de place
 Слив-перелив для ванны сифонный регулируемый



C-107	1 1/2 40	110	040107	18,569	25	J
Desagüe bañera sifónico con tubo rebosadero flexible salida orientable de PVC encolar						
Bath tube trapped outlet w/ flexible overflow. S PVC outlet Vidage de baignoire siphonoïde avec trop-plein flexible, sortie S à coller Слив-перелив для ванны сифонный с гибкой трубой и с вклеиваемым регулируемым выходом из ПВХ						



C-108	1 1/2 40	110	040108	15,768	25	J
Desagüe bañera salida horizontal con tubo flexible salida orientable de PVC encolar						
Bath tube outlet w/ flexible overflow. Horizontal PVC outlet Vidage de baignoire siphonoïde avec trop-plein flexible, sortie horizontale à coller Слив-перелив для ванны с горизонтальным выходом и с гибкой и регулируемой трубой вклеивающей из ПВХ						



JUNTA BILABIAL

DOUBLE LIPS JOINT

Joint double lèvre

Прокладка уплотнительная

La junta bilabial de Crearplast permite evitar riesgos de fugas, facilita la colocación de la válvula del desagüe de bañera y es de color blanco muy discreto debajo de la rejilla.


The Crearplast double lips joints offers many advantages. Reduces a lot the risk of leakage, easy the installation and with modern white colour.

Les joints double lèvre de Crearplast présentent de nombreux avantages. Minimisant le risque de fuites, leur installation est facilitée et leur couleur blanche le rend invisible sous la grille.

Прокладки от Crearplast имеют массу преимуществ. Помогают снизить риск протекания, легки и удобны в инсталляции. Обладают ультрасовременным белым цветом.



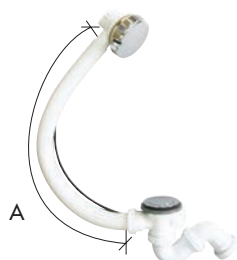
AUTOMÁTICOS
Automatic // Automatique
автоматические



C-109	1 1/2 40	500 mm	040109 CROMO	62,334	6	K
--------------	-------------	--------	-----------------	---------------	---	---

Desagüe bañera automático salida Ø 40 - 50 orientable horizontal

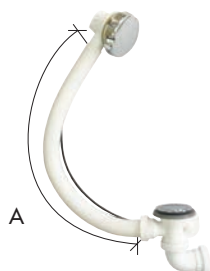
Automatic bath tube trapped outlet w/ flexible overflow. 40/50 low horizontal outlet
Vidage de baignoire automatique avec trop-plein flexible, sortie horizontale gran de place 40/50mm
Слив- перелив автоматический для ванны выход 40-50Ø регулируемый и горизонтальный



C-126	1 1/2 40	500 mm	040126 CROMO	59,946	6	K
--------------	-------------	--------	-----------------	---------------	---	---

Desagüe bañera automático salida orientable sifónico

Automatic bath tube trapped outlet w/ flexible overflow. S outlet
Vidage de baignoire automatique avec trop-plein flexible, sortie S
Слив- перелив автоматический с сифонным регулируемым выходом



C-127	1 1/2 40	500 mm	040127 CROMO	59,259	6	K
--------------	-------------	--------	-----------------	---------------	---	---

Desagüe bañera automático salida horizontal orientable

Automatic bath tube outlet w/ flexible overflow. Horizontal outlet
Vidage de baignoire automatique avec trop-plein flexible, sortie horizontale
Слив- перелив автоматический для ванны с горизонтальным регулируемым выходом



Crearplast[®]
agua &
innovación
water & innovation



Sumideros plato ducha de obra
Shower plate gullies // Bondes de douche
Выпуски для полов, облицованных плиткой



A



€/•




C-225 S/H	0,5 x 0,5 m		100225	37,929	1	M
	1,2 x 1,5 m		101225	107,259	1	Q
	1,5 x 1,8 m		102225	157,850	1	Q
	1,80 x 2,00 m		103225	175,004	1	Q
	2,00 x 2,50 m		104225	231,980	1	J

Válvula plato ducha salida horizontal, rejilla 125 + 125

Shower plate gully with horizontal outlet, grid 125 + 125

Bonde de douche sortie horizontale, grille de 125 + 125

Выпуск для душевых поддонов с горизонтальным выходом и решеткой 125 + 125



C-225-L S/H	0,5 x 0,5 m		130225	47,313	1	M
	1,2 x 1,5 m		131225	116,641	1	Q
	1,5 x 1,8 m		132225	167,233	1	Q
	1,80 x 2,00 m		133225	184,386	1	Q
	2,00 x 2,50 m		134225	241,363	1	J

Válvula plato ducha salida horizontal, rejilla 100 + 100 LUJO

Shower plate gully with horizontal outlet, luxury grid 100 + 100

Bonde de douche sortie horizontale, grille luxe de 100 + 100

Выпуск для душевых поддонов с горизонтальным выходом и решеткой 100 + 100 ЛЮКС



C-225-M S/H	0,5 x 0,5 m		140225	47,313	1	M
	1,2 x 1,5 m		141225	116,641	1	Q
	1,5 x 1,8 m		142225	167,233	1	Q
	1,80 x 2,00 m		143225	184,386	1	Q
	2,00 x 2,50 m		144225	241,363	1	J

Válvula plato ducha salida horizontal, rejilla 100 + 100 LUJO

Shower plate gully with horizontal outlet, luxury grid 100 + 100

Bonde de douche sortie horizontale, grille luxe de 100 + 100

Выпуск для душевых поддонов с горизонтальным выходом и решеткой 100 + 100 ЛЮКС




C-226 S/V	0,5 x 0,5 m		100226	37,929	1	M
	1,2 x 1,5 m		101226	107,259	1	Q
	1,5 x 1,8 m		102226	157,850	1	Q
	1,80 x 2,00 m		103226	175,004	1	Q
	2,00 x 2,50 m		104226	231,980	1	J

Válvula plato ducha salida vertical, rejilla 125 + 125

Shower plate gully with vertical outlet, grid 125 + 125

Bonde de douche sortie verticale, grille de 125 + 125

Выпуск для душевых поддонов с вертикальным выходом и решеткой 125 + 125



C-226-L S/V	0,5 x 0,5 m		130226	47,313	1	M
	1,2 x 1,5 m		131226	116,641	1	Q
	1,5 x 1,8 m		132226	167,233	1	Q
	1,80 x 2,00 m		133226	184,386	1	Q
	2,00 x 2,50 m		134226	241,363	1	J

Válvula plato ducha salida vertical, rejilla 100 + 100 LUJO

Shower plate gully with vertical outlet, luxury grid 100 + 100

Bonde de douche sortie verticale, grille luxe de 100 + 100

Выпуск для душевых поддонов с вертикальным выходом и решеткой 100 + 100 ЛЮКС



C-226-M S/V	0,5 x 0,5 m		140226	47,313	1	M
	1,2 x 1,5 m		141226	116,641	1	Q
	1,5 x 1,8 m		142226	167,233	1	Q
	1,80 x 2,00 m		143226	184,386	1	Q
	2,00 x 2,50 m		144226	241,363	1	J

Válvula plato ducha salida vertical, rejilla 100 + 100 LUJO

Shower plate gully with vertical outlet, luxury grid 100 + 100

Bonde de douche sortie verticale, grille luxe de 100 + 100

Выпуск для душевых поддонов с вертикальным выходом и решеткой 100 + 100 ЛЮКС



Sumideros plato ducha de obra
Shower plate gullies // Bondes de douche
Выпуски для полов, облицованных плиткой



A



€/•



Geotextil

C-225-G	1,2 x 1,5 m		107225	152,575	1	
	1,5 x 2,0 m		108225	197,992	1	

Válvula plato ducha, salida horizontal, rejilla 125x125. Geotextil

Shower plate outlet. Horizontal outlet, 125x125 grid. Geotextil // Bonde pour plateau de douche, sortie horizontale, grille de 125x125. Géotextile // Выпуск для душевых поддонов с горизонтальным выходом, решеткой 125*125. ГЕОТЕКСТИЛЬ




Geotextil

C-225-GL	1,2 x 1,5 m		137225	161,960	1	
	1,5 x 2,0 m		138225	207,375	1	

Válvula plato ducha, salida horizontal, rejilla 100x100. Lujo. Geotextil

Shower plate outlet. Horizontal outlet, 100x100 luxury grid. Geotextil // Bonde pour plateau de douche, sortie horizontale, grille de 100x100. Série luxe. Géotextile // Выпуск для душевых поддонов с горизонтальным выходом, решетка 100*100. Люкс. ГЕОТЕКСТИЛЬ



Geotextil

C-226-G	1,2 x 1,5 m		107226	152,575	1	
	1,5 x 2,0 m		108226	197,992	1	

Válvula plato ducha, salida vertical, rejilla 125x125. Geotextil

Shower plate outlet. Vertical outlet, 125x125 grid. Geotextil // Bonde pour plateau de douche, sortie verticale, grille de 125x125. Géotextile // Выпуск для душевых поддонов с вертикальным выходом, решеткой 125*125. ГЕОТЕКСТИЛЬ




Geotextil

C-226-GL	1,2 x 1,5 m		137226	161,960	1	
	1,5 x 2,0 m		138226	207,375	1	

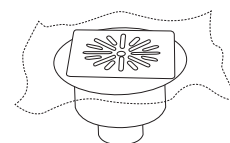
Válvula plato ducha, salida vertical, rejilla 100x100. Lujo. Geotextil

Shower plate outlet. Vertical outlet, 100x100 luxury grid. Geotextil // Bonde pour plateau de douche, sortie verticale, grille de 100x100. Série luxe. Géotextile // Выпуск для душевых поддонов с вертикальным выходом, решетка 100*100. Люкс. ГЕОТЕКСТИЛЬ



Salida horizontal

Horizontal outlet
Sortie horizontale
Выход горизонтальный



Salida vertical

Vertical outlet
Sortie verticale
Выход вертикальный

Geotextil and PVC fabric rolls // Rouleau de toile géotextile et PVC // РУЛОНЫ ТКАНИ ГЕОТЕКСТИЛЬ и ПВХ

Rollos de tela geotextil y PVC



GEO-05	1,5 x 5 m		100244	232,486	1	
GEO-20	1,5 x 20 m		101244	874,073	1	

Rollo de tela impermeabilizante geotextil

Waterproof geotextil fabric roll // Rouleau de toile imperméabilisante géotextile
Рулон гидроизоляционной ткани геотекстиль



TP-15	1,5 x 30 m		102244	733,254	1	
TP-20	2 x 20 m		103244	876,155	1	

Rollo de tela impermeabilizante PVC

Waterproof PVC fabric roll // Rouleau de toile imperméabilisante PVC
Рулон гидроизоляционной ткани ПВХ



Crearplast®



Made in Spain

BOTES Y MANGUITOS

Indoor central floor traps. WC sleeves and pans
Siphon de sol intérieur. Manchettes WC
СИФОННЫЕ СТОКИ И МУФТЫ






C-140	5 E / 40 1 S / 50	90	060140	18,680	25	H
Bote sifónico PVC 110 Ø mm. extensible con tapa expansión embellecedor inoxidable 145 Ø mm. cinco entradas de 40 Ø mm. y salida de 50 Ø mm						
Central PVC floor trap, extendible, diam 145 mm stainless steel plate, 5 inlets (diam 40mm) 1 outlet (diam 50mm) // Siphon de sol central avec extension, capot inox de 145 mm, cinq entrée de 40 mm une sortie de 50 mm // Сифонный сток ПВХ 110Øмм растяжимый с декоративной расширяющей крышкой нержавеющей 145Ø мм с пятью входами 40Ø мм и выходом 50Ø мм						




C-140-B	5 E / 40 1 S / 50	69	061140	16,941	25	J
Bote sifónico PVC 110 Ø mm EXTRA CORTO EXTENSIBLE						
PVC central floor trap diam 110 mm. Short height // Siphon de sol central hauteur réduite // Сифонный сток из ПВХ 110Ø мм сильно укороченный растяжимый						



C-141	5 E / 40 1 S / 50	90	060141	21,981	25	H
Bote sifónico PVC 110 Ø mm extensible con tapa sumidero rejilla inoxidable 130 Ø mm cinco entradas de 40 Ø mm y salida de 50 Ø mm						
Central PVC floor trap, extendible grid cover, diam 130 mm stainless steel plate, 5 inlets (diam 40mm) 1 outlet (diam 50mm) // Siphon de sol central avec grille avaloir, capot inox de 130 mm, cinq entrée de 40 mm une sortie de 50 mm // Сифонный сток из ПВХ 110Ø мм растяжимый с крышкой для водослива решетчатой нержавеющей 130Ø мм с пятью входами 40Ø мм и выходом 50Ø мм						



C-142	110	145	060142	9,984	50	K
Tapa expansión para bote PVC con embellecedor inoxidable 145 Ø mm (mod. C-140 y C-140-B)						
Extendible cover for PVC central floor trap with diam 145 mm stainless steel plate (mod. C140 and C140B) // Couverture extension pour siphon de sol central avec capot inox de 145 mm // Крышка расширения для сифонного стока из ПВХ декоративная нержавеющая 145Ø мм (mod. C-140 и C-140-B)						



C-143	110	145	060143	11,544	40	K
Tapa sumidero para bote PVC con rejilla inoxidable 130 Ø mm. (mod. C-141)						
Grid cover for PVC central floor trap with stainless steel grid (Mod C141) // Couverture avaloir avec grille inox pour siphon de sol central (mod. C141) // Крышка водослива для сифонного стока из ПВХ с нержавеющей решеткой 130Ø мм (mod. C-141)						




∅	A		€/•		
---	---	--	-----	--	--



C-144	90	148	069144	9,044	22	J
	110	148	061144	9,795	27	H

Manguito para desagüe de inodoro PVC

PVC pan connector // Manchette WC en PVC // Муфта для унитаза из ПВХ



C-145	90	150	060145	8,802	22	J
	110	150	060148	11,141	27	H

Manguito para desagüe de inodoro excéntrico PVC

PVC eccentric pan connector // Manchette WC excentrée en PVC
 Муфта для унитаза эксцентрическая из ПВХ



C-146	90	148	069146	9,017	22	J
	110	148	061146	9,660	27	H

Manguito para desagüe de inodoro PP

PP pan connector // Manchette WC en PP // Муфта для унитаза из полипропилено



C-147	90	150	060147	9,904	22	J
	110	150	060149	10,974	27	H

Manguito para desagüe de inodoro excéntrico PP

PP eccentric pan connector // Manchette WC excentrée en PP
 Муфта для унитаза эксцентрическая из полипропилено



C-154	90	148	060154	12,474	22	J
-------	----	-----	--------	--------	----	---

Manguito PVC para desagües de inodoro con junta labiada


PVC pan connector with joint // Manchette WC en PVC avec joint
 Муфта для унитаза из ПВХ с уплотненной прокладкой



C-155	90	150	060155	13,929	22	J
-------	----	-----	--------	--------	----	---

Manguito PVC excéntrico para desagües de inodoro con junta labiada

PVC eccentric pan connector with joint // Manchette WC excentrée en PVC avec joint
 Муфта эксцентрическая из ПВХ для унитаза с уплотненной прокладкой



C-156	90	540	060156	25,533	15	E
	90	400	061156	24,938	15	D

Manguito para desagües inodoro con junta labiada flexible y comprimible

Pan connector with flexible joint // Manchette WC en PVC avec joint flexible
 Муфта для унитаза с уплотненной прокладкой гибкая и сжимающая



A



€/•



C-160	90		060160	18,867	12	H
Manguito inodoro acodado (salida Dual)						
Bend pan connector (Dual outlet) // Manchette WC coucée (sortie Dual) Муфта для унитаза изогнутая(двойной выход)						



C-150	110	95	060150	5,690	25	J
Manguito desagüe inodoro flexible recto						
Straight flexible pan connector // Manchette WC flexible verticale // Муфта для унитаза гибкая прямая						




C-151	110	95	060151	5,690	25	J
Manguito para desagüe de inodoro flexible excéntrico						
Eccentric flexible pan connector // Manchette WC flexible excentrée Муфта для унитаза гибкая эксцентрическая						



C-157	90-110	70-368	069157	47,674	10	
Manguito WC "SLIM" ajustable en longitud salida v/h (70-368 mm)						
SLIM WC sleeve, adjustable length, v/h outlet (70-368 mm) Manchette WC slim, longueur ajustable (70-368 mm), sortie V/H Муфта д/унитаза СЛИМ, с регулируемой длиной на выходе (70-368мм)						



C-148	90-110	40 mm excen.	069148	7,089	35	
Manguito WC excéntrico 40 mm						
Excentrical WC sleeve (40 mm) // Manchette WC excentrique (40 mm) Экструзионная муфта д/унитаза (40 мм)						



C-152	90/110	-	060152	3,744	25	L
Junta manguito inodoro Ø 90-110 mm						
Joint for diam 90-110 pan connectors // Joint pour manchette WC 90-110 mm Прокладка для муфты унитаза Ø90-110 мм						



C-153	90	-	060153	3,572	25	L
Junta labiada manguito inodoro						
7						




Ø	A		€/•		
---	---	--	-----	--	--




C-162	1 1/2 40	156	070162	5,495	50	J
Racord con tuerca de enlace y toma de electrodomésticos						
Coupling with nut with domestic appliance inlet // Union avec écrou pour électroménager Патрубок с гайкой для подключения к бытовой техники						



C-163	1 1/2 40	151	070163	3,734	40	K
Racord con toma de electrodomésticos (tuerca loca)						
Coupling with domestic appliance inlet // Union avec prise électroménager Патрубок с подключением к бытовой техники						



C-261	1 1/2	110	070261	4,915	25	J
"T" a tubo liso con toma electrodomésticos						
"T" extension with domestic appliance inlet // Rallonge en "T" avec prise électroménager Тройник для гладких труб и подключением к бытовой техники						



C-174	1 1/2 40	118	070174	3,379	50	J
"T" cuatro bocas roscadas						
"T" with 4 threaded inlets // "T" avec 4 entrée filetées // Тройник четыре выхода резьбовой						



C-165	1 1/4 32	48	074165	1,812	50	L
	1 1/2 40		072165	2,307	50	L
Enlace de unión						
Coupling // Union // Соединитель						



C-166	1 1/2 40	67	070166	2,555	50	L
Toma electrodomésticos para encolar						
Domestic appliance connector // Connecteur électroménager Выход для бытовой техники клеивающий						



C-266	1 1/2 40	67	070266	3,681	50	L
Toma doble electrodomésticos PVC (encolar)						
Double domestic appliance PVC connector (glue in) // Connecteur électroménager double en PVC (à coller) Двойной выход для бытовой техники из ПВХ клеивающий						



TE	1 1/2	62	070003	1,181	50	M
Toma electrodomésticos con tapón						
Domestic appliance inlet with plug // Prise électroménager avec bouchon Выход для бытовой техники с крышкой						



C-192	1 1/4 32	83	074192	2,418	50	L
	1 1/2 40	83	070192	2,487	50	K
Codo con tuerca loca (macho/hembra)						
Bend with free nut (male/female) // Coude avec écrou libre (mâle/femelle) Колено с гайкой(наружное-внутреннее)						



∅	A		€/•		
---	---	--	-----	--	--



C-173	1 1/4 32	83	074173	2,416	50	L
	1 1/2 40	83	070173	2,416	50	K
Codo con tuercas roscadas (hembra/hembra)						
Bend with threaded nuts (female/female) // Coude avec écrous taraudés (femelle/femelle) Колено с гайкой резьбовой (внутреннее- внутреннее)						



C-167	1 1/4 40	38	074167	2,362	50	M
	1 1/2 40		072167	2,416	50	M
Enlace con tuerca loca para instalación mixta de PVC						
Coupling with free nut for combined PVC union // Union mixte avec écrou libre en PVC Соединение с гайкой для смешанной инсталляции из ПВХ						



C-158	1 1/2 40	62	072158	2,388	40	L
Enlace mixto para instalaciones de PVC y tubo liso no encolable						
Coupling for combined union PVC / tube without solvent welding // Union mixte PVC/tube non collable Соединение смешанное для инсталляции из ПВХ и гладкими трубами не вклеивающие						



C-168	1 1/2 40	210 ↓ 230	070168	5,275	50	B
Racord con dos tomas de electrodomésticos (tuerca loca)						
Raiser with two domestic appliance inlets (free nuts) // Rallonge vec deux prises électroménager (écrous libres) Патрубок с двумя выходами для бытовой техники (гайка)						



C-169	1 1/4 32	105	074169	7,361	50	K
	1 1/2 40	105	072169	7,527	50	K
Válvula extensible para lavabo y bidet (inox. Ø 70)						
Extendible outlet for washbasin and bidet (stainless steel diam 70) // Bonde extensible pour lavabo/bidet (acier inox diam 70mm) // Выпуск регулируемый для раковин и биде(нержавейка 70Ø мм)						



C-170	1 1/2 40	105	070170	5,824	50	K
Válvula extensible para fregadero (inox. Ø 70)						
Extendible outlet for sink (stainless steel diam 70) // Bonde extensible pour évier (acier inox diam 70mm) Выпуск регулируемый для мойки (нержавейка 70Ø мм)						




C-265	1 1/2 40	105	070265	6,095	50	K
Válvula extensible para fregadero (inox. Ø 70) con toma electrodomésticos						
Extendible outlet for sink (stainless steel diam 70) with domestic appliance inlet Bonde extensible pour évier (acier inox diam 70mm) avec prise électroménager Выпуск регулируемый для мойки с выходом для бытовой техники (нержавейка 70Ø мм)						



C-171 (*)	1 1/4 32	90	074171	1,729	50	L
	1 1/2 40		072171	1,923	50	K
Racord extensible (tuerca loca)						
Extendible raiser, loose nut // Rallonge extensible, écrou libre // Патрубок растяжимый (гайка)						



C-172	1 1/4 32	150	074172	4,669	50	J
	1 1/2 40		072172	4,752	50	J
Curva sifónica						
Trapped curve // Courbe siphonide // Загиб сифонный						



C-195	1/2	14	070195 ROJO	1,290	200	P
			071195 AZUL	1,290	200	P
Tapón rosca gas largo (rojo-azul)						
Long gaz-threaded plug (red or blue) // Bouchon long à filet gaz (rouge ou bleu) Пробка с резьбой длинная(красная-синяя)						



∅	A		€/•		
---	---	--	-----	--	--



C-175	5 E / 40 1 S / 50	90	070175	13,018	25	H
	Cuerpo de bote C-140 y C-141 Central floor trap body (C140 and C141) // Corps de siphon de sol (C140 et C141) Элемент сифонного слива C-140 и C-141					



C-159	5 E / 40 1 S / 50	69	070159	12,919	25	J
	Cuerpo de bote C-140-B (EXTRA CORTO) Central floor trap body C140B short height // Corps de siphon de sol hauteur réduite (C140B) Элемент сифонного слива C-140-B экстремально укороченный					



C-197		5,5 x 22	070197	1,510	100	N
	Tornillo para tapa bote PVC Central floor trap cover screw // Vis de capot de siphon de sol // Болт для крышки сифона ПВХ					



C-176	110	25	070176	1,541	50	L
	Aro extensible para bote PVC Raiser four central floor trap body // Anneau extensible pour siphon de sol PVC Редукторное кольцо для сифонной системы ПВХ					




C-185	32		074185	0,854	100	M
	40		072185	1,045	100	M
Tuerca Nut // Écrou // Гайка						



TC 1 1/2	1 1/2		070002	1,098	50	N
	Tuerca ciega recuperable Double use cut off nut // Écrou à découper multi-usages // Гайка глухая					



C-161	1/4 10	60	071161	0,439	500	L
	3/8 16	60	072161	0,439	500	P
	1/2 20	60	073161	0,439	500	L
	3/4 25	75	074161	0,439	500	K
	1" 32	75	075161	0,439	500	K
	1 1/4 40	75	076161	0,520	500	K
	1 1/2 50	75	077161	0,520	400	K
Plafón embellecedor Cover // Capot // Декоративная крышка						



C-184	32	77	074184	0,770	100	L
	40	77	072184	0,770	100	L
Plafón embellecedor Cover // Capot // Декоративная крышка						



C-700	1 1/4 32	300-800	074700	5,235	25	K
	1 1/2 40	300-800	072700	5,235	25	K
	1 1/4 32/40	300-800	077700	5,235	25	K
	1 1/2 32/40	300-800	075700	5,235	25	K
	1 1/2 40/50	300-800	076700	5,235	25	K
Alargadera flexible y extensible con tuerca Flexible extension with nut // Extension flexible avec écrou Удлинитель гибкий и растяжимый с гайкой						



∅	A		€/•		
---	---	--	-----	--	--




C-701	32/40 - 32/40	300-800	074701	4,674	25	Q
	40/40	300-800	072701	4,674	25	Q
	40/50 - 40/50	300-800	075701	4,674	25	Q

Alargadera flexible y extensible con bocas lisas

 Flexible extension with smooth inlets // Extension flexible avec entrées lisses
 Удлинитель гибкий и растяжимый с гладкими выходами


C-702	1 1/4 32/40	300-800	074702	5,481	25	K
	1 1/2 32/40	300-800	072702	5,481	25	K
	1 1/2 40/50	300-800	075702	5,481	25	K


Alargadera flexible y extensible con junta cónica

 Flexible extension with conical joint // Extension flexible avec joint conique
 Удлинитель гибкий и растяжимый с конусообразной прокладкой


C-260	1 1/4 32	175	074260	2,167	50	K
	1 1/2 40	175	072260	2,307	50	K

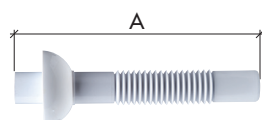
Prolongador con tuerca de unión

Raiser with nut // Extension avec écrou // Удлинитель с соединительной гайкой



C-194	32	250	074194	3,351	50	K
	40	250	072194	3,463	50	K


Alargadera lisa PVC con plafón color blanco. Para encolar

 White PVC extension with cover. Solvent weld // Extension en PVC blanc avec capot à coller
 Удлинитель гладкий из ПВХ с белой крышкой. Вклеивающий


C-198	32	250	074198	6,933	50	K
	40	250	072198	7,120	40	J

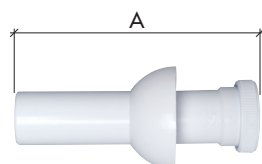
Alargadera flexible

Flexible extension // Extension flexible // Удлинитель гибкий




AL-250	32	1000	070004	7,721	10	
	40	1000	070007	9,737	10	
	32	250	070006	1,930	50	K
	40	250	070005	2,434	50	K

Alargadera lisa de PVC color blanco para encolar

 Smooth white PVC extension. Solvent weld // Extension blanche lisse en PVC à coller
 Удлинитель гладкий из ПВХ белого цвета вклеивающий


C-164	1 1/4 32	175	074164	2,388	40	K
	1 1/2 40	175	072164	2,555	50	J

Prolongador con tuerca de unión y plafón

 Extension with nut and cover // Extension avec écrou et capot
 Удлинитель с соединительной гайкой и крышкой




AL-251	32	180	074251	1,893	50	K
	40	180	072251	1,893	50	K

Alargadera lisa de PP 18 cm

18 cm PP extension // Rallonge lisse PP 18 cm // Удлинитель гладкий из ПП 18мм



∅	A	📖	€/•	📊	📏
---	---	---	-----	---	---



C-179	110		070179	1,343	50	N
Junta para tapa bote C-140 y C-141						
Cover joint for C140 and C141 traps // Joint debouchon de siphon de sol C140 et C141 Прокладка для крышки сифонной системы C140 и C-141						

C-180	45		070180	3,928	100	L
Tapón con cadena de 27 cm para lavabos y bidets						
Washbasin and bidet plug with 27 cm chain // Bouchon de lavabo/bidet avec chaînette de 27 cm Пробка с цепочкой 27 см для раковин и биде						

C-181	45		070181	4,258	100	L
Tapón con cadena de 38 cm para bañera						
Bathtub outlet plug with 38 cm chain // Bouchon de baignoire avec chaînette de 38 cm Пробка с цепочкой 38 см для ванной						

C-182	27 cm	072182	2,719	100	N
	38 cm	074182	2,941	100	N
Cadena					
Chain // Chainette // Цепочка					

C-183	45		070183	1,265	100	L
Tapón						
Plug // Bouchon // Пробка						

C-263	Sifón botella	1 1/4	072631	0,550	100	N
	Sifón botella	1 1/2	072632	0,550	100	N
	Sifón curvo	1 1/4	072633	0,550	100	N
	Sifón curvo	1 1/2	072634	0,550	100	N
Junta tapón registro						
Register plug joint // Joint de bouchon d'inspection // Прокладка крышки доступа						

C-264	Plana blanca	∅ 70	072641	0,935	100	N
	Plana blanca	∅ 80	072642	0,935	100	N
	Ajustable negra	∅ 70	072643	0,935	100	N
	Ajustable negra	∅ 80	072644	0,935	100	N
Junta plana válvula						
Outlet grid joint // Joint de grille de bonde // Плоская прокладка вентиля						

C-191	1" 25		075191	0,467	200	N
	1 1/2 40		071191	0,467	200	N
	1 1/4 32		073191	0,467	200	N
	1 1/2 32		072191	0,467	200	N
	1 1/2 35		074191	0,467	200	K
Junta cónica						
Conical joint // joint conique // Конусообразная прокладка						



∅	A		€/•		
---	---	--	-----	--	--



C-186	70	Lavabo	077186	2,776	50	N
	85	Lavabo	078186	3,434	50	N
	80	Ducha	079186	3,797	50	N
	115	Lavabo	071186	3,920	50	N
	115	Ducha	072186	4,141	50	N

Rejilla inoxidable válvulas

Stainless steel outlet grid // Grille de bonde inox // Вентиль, нержавеющая сталь



C-187	40		070187	2,248	50	N
--------------	----	--	--------	--------------	----	---

Embellecedor inoxidable rebosadero bañera con tornillo

 Stainless steel bathtub overflow plate with screw // Capot inox de trop-plein de baignoire avec vis
 Декоративная вентиль перелива нержавеющей для ванн с болтом


C-188	145	145	070188	7,037	50	N
--------------	-----	-----	--------	--------------	----	---

Embellecedor inoxidable bote sifónico con tornillo

 Stainless steel floor trap plate with screw // Capot inox de siphon de sol central avec vis
 Декоративная крышка для сифонной системы нержавеющей сталь с болтом


C-189		125-125	070189	6,095	50	N
--------------	--	---------	--------	--------------	----	---

Embellecedor inoxidable con tornillo adaptable mod. C-216, C-223, C-220

 Stainless steel plate with screw usable with C213, C223, C220 // Capot inox avec vis pour C213, C223, C220
 Декоративная крышка из нержавеющей стали с болтом адаптированная к моделям C-216,223,220


C-230		100 x 100	130230	14,076	5	N
--------------	--	-----------	--------	---------------	---	---

Rejilla SERIE LUJO adaptable mod. C-216, C-223, C-220

 Luxury range grid usable with C213, C223, C220 // Grille de bonde Gamme Luxe pour C213, C223, C220
 Решетка серии ЛЮКС адаптированная к моделям C-216,223,220


C-190		M6 x 70	071190	2,416	100	N
		M6 x 65	070190	2,060	100	N
		M6 x 90	072190	4,090	100	N

Tornillo para válvula

Outlet screw // Écrou de bonde // Болт для вентиля



C-262	1 1/2	40	180	070262	23,075	40	J
--------------	-------	----	-----	--------	---------------	----	---

Adaptador a sifón para urinario con junta

 Urinary trap adaptor with joint // Adaptateur de siphon pour urinoir
 Адаптер сифонный для писсуара с прокладкой


C-267	1,5 m			071267	8,584	25	J
	2,0 m			072267	8,760	25	J

Manguera toma lavadora

 Hose for washing machine // Tuyau d'alimentation de machine à laver
 Шланг заливной для стиральной машинки


C-268	2,0 m			072268	5,567	25	J
--------------	-------	--	--	--------	--------------	----	---

Manguera desagüe lavadora

 Drainage hose for washing machine // Tube vidage de machine à laver
 Шланг сливной для стиральной машинки



VÁLVULA DE ADMISIÓN DE AIRE // Air admission valve // Valve d'admission d'air // Аэрационный клапан

∅	A	📖	€/•	📊	📐
---	---	---	-----	---	---



C-270	32		070270	52,893	10	
	40		071270	52,971	10	
	50		072270	100,900	10	
	75		073270	112,560	5	
	90		074270	123,780	5	
	110		075270	140,061	5	

Válvula de admisión de aire

Air admission valve // Valve d'admission d'air // Аэрационный клапан

C-271	32		070271	59,946	10	
	40		071271	60,686	10	

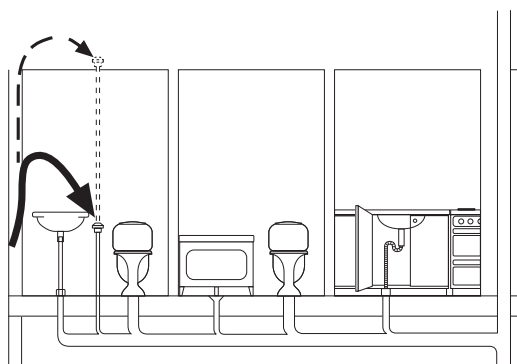
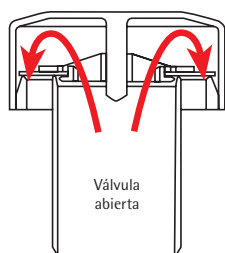
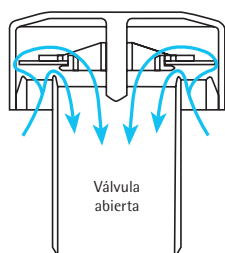
Conjunto "T" con válvula de admisión de aire

"T" connector with air admission valve // Connecteur en "T" avec valve d'admission d'air
Набор тройник с аэрационным клапаном

C-272	40		071272	4,037	10	
-------	----	--	--------	-------	----	--

"T" para acople de válvulas de admisión de aire

"T" connector for air admission valve // Connecteur en "T" pour valve d'admission d'air
Тройник для аэрационного клапана



Dimensión	D	H	
32	54	61	
40	70	77	
50	84	98	
75	118	107	
90	140	121	
110	140	125	

Funcionamiento:

Las válvulas de aireación permiten la admisión de aire cuando se crea una depresión en las tuberías, evitando así el descebado de los sifones de la instalación. Su diseño incluye un sistema automático de cierre que evita así el escape de malos olores.

Recomendaciones de uso:

Instalar siempre las válvulas en posición vertical. Pueden instalarse con junta cónica (32 y 40) o encolada (32 a 110).

Fabricadas según la norma europea EN.12380:2002

Fonctionnement:

Les vannes de ventilations permettent l'entrée d'air quand se produisent des dépressions dans les tuyauteries, évitant ainsi que ne se vident les siphons de l'installation. Leur design inclue un système automatique de fermeture évitant que ne s'échappent de mauvaises odeurs.

Recommandations d'utilisation:

Toujours utiliser les vannes en position verticale. Peuvent être installées avec un joint conique (32 à 40) ou collées (32 à 110)

Fabriqué selon la norme européenne EN.12380:2002

Use:

Ventilation valves allow air admission when low pressures occur in the pipes and avoid the traps to empty. They are designed with a non-return valve to stop bad smells escapes.

Instruction of use:

Always vertical use for the valves. Can be used either with conical joint (32 and 40 mm) or glued (32 to 110 mm)

Manufactured according to EN.12380:2002

Как действует:

Воздушные клапаны позволяют подачу воздуха при снижении давления в трубах, что позволяет избежать опустошение сифонов. Его конструкция включает в себя систему автоматического закрытия, таким образом предотвращает утечку неприятных запахов.

Рекомендации по использованию:

Устанавливать всегда клапаны в вертикальном положении. Так же могут устанавливаться с конусообразной прокладкой (32 и 40) или клеивающей (32 и 110).

Изготовлено по европейским стандартом EN.12380: 2002



Crearplast[®]

**agua &
innovación**

water & innovation



Crearplast®



Made in Spain

DESAGÜES SERIE LUJO

"Luxury series" outlets

Vidage "Série luxe"

СЛИВЫ СЕРИИ ЛЮКС





Ø	A		€/•		
---	---	--	-----	--	--



C-2-C	1 1/4	213	010208	17,831	5	M
	32	150				
	1 1/2	214	010209	18,241	5	M
	40	160				

Sifón extensible salida horizontal con racord. CROMO

 Extendible trap, horizontal outlet with nut - chrome plated // Siphon extensible avec écrou, chromé
 Сифон растяжимый с горизонтальным выходом . Хром


C-9-C	1 1/4	217	010908	18,714	5	M
	32	163				
	1 1/2	230	010909	18,895	5	M
	40	169				

Sifón curvo extensible salida horizontal con racord. CROMO

 Extendible P trap, horizontal outlet with nut - chrome plated // Siphon P extensible avec écrou. Chromé
 Сифон изогнутый растяжимый с горизонтальным выходом. Хром.


C-76-C	1 1/4	70	037628	24,719	5	N
	32					
	1 1/2	70	037629	25,347	5	N
	40					

Válvula para lavabo y bidet. Inoxidable 70 Ø mm. CROMO

 Stainless steel basin outlet. Diam 70 mm. Chrome plated // Bonde pour lavabo inox. Chromée
 Выпуск для раковин и биде. Нержавеяка 70@ мм. Хром


C-24-C	1 1/4	203	012408	38,606	5	M
	32	135				
	1 1/2	220	012409	41,633	5	M
	40	149				

Sifón botella corto extensible, salida horizontal con válvula lavabo bidet. CROMO

 Extendible bottle trap with basin outlet. Chrome plated // Siphon bouteille extensible pour lavabo. Chromé
 ифон бутылка укороченный растяжимый с горизонтальным выходом и выпуском для раковин и биде. Хром


C-11-C	1 1/4	230	011108	40,079	5	M
	32	175				
	1 1/2	250	011109	42,696	5	M
	40	185				

Sifón curvo extensible salida horizontal con válvula lavabo-bidet. CROMO

 Extendible P trap, horizontal outlet with outlet - chrome plated
 Siphon P extensible sortie horizontale avec bonde. Chromé
 Сифон изогнутый растяжимый с горизонтальным выходом и с выпуском для раковин и биде. Хром



C-184-C	32	-	078184	4,336	5	J
	40	-	079184	4,336	5	J

Plafón embellecedor. CROMO

Chrome plated cover // Capot chromé // Декоративная крышка. Хром



Ø	A		€/•		
---	---	--	-----	--	--



C-164-C	1 1/4 32	180	078164	12,188	5	N
	1 1/2 40	180	079164	13,152	5	M
Prolongador con tuerca de unión y plafón. CROMO						
Chrome plated extension with cover // Rallonge avec capot chromés Крепление к стене с гайкой соединительное и крышка. Хром						



C-192-C	1 1/4 32	83	078192	5,398	5	N
	1 1/2 40	83	079192	5,595	5	N
Codo con tuerca loca macho-hembra. CROMO						
Elbow with loose nut. Male/female. Chrome plated // Coude avec écrou libre. M/F chromé Колено с гайкой внутренне наружное. Хром						



C-173-C	1 1/4 32	83	078173	5,398	5	N
	1 1/2 40	83	079173	5,595	5	N
Codo con tuercas roscadas (hembra/hembra). CROMO						
Elbow with screwed nuts (female/female). Chrome plated // Coude avec écrou filetés. F/F chromé Колено с гайкой резьбовой(внутреннее/ внутреннее). Хром						



C-23-C	1 1/4 32	195 ↓ 133	012308	17,994	5	M
	1 1/2 40	210 ↓ 149	012309	18,322	5	M
Sifón botella corto extensible, salida horizontal con racord (tuerca loca). CROMO						
Short extendible bottle trap, horizontal outlet with loose nut. CHROMED Siphon bouteille court extensible, sortie horizontale avec écrou libre. CHROMÉ Сифон бутылка укороченный растяжимый с горизонтальным выходом и патрубком (гайка). Хром.						




C-29-C	1 1/4 - 1 1/2	202 ↓ 140	012908	18,812	5	M
Sifón botella corto con entrada 1 1/4, salida 1 1/2 especial para válvulas automáticas. CROMO						
Short bottle trap with 1.1/4" inlet and 1.1/2" outlet for automatic outlet, Chrome plated Siphon bouteille court avec entre 1.1/4" et sortie 1.1/2" Chromé Сифон бутылка укороченный с входом 1 1/4, выход 1 1/2 специально для автоматических выпусков. Хром						




C-38-C	1 1/2 40	280 ↓ 195	013809	31,818	5	M
Sifón botella corto con adaptador para urinarios. CROMO						
Short bottle trap with urinary adaptor. Chrome plated // Siphon bouteille court avec adaptateur urinoire- Chromé Сифон бутылка укороченный с адаптером для писсуаров. Хром						




∅	A		€/•		
---	---	--	-----	--	--



C-39-C	1 1/2	320	013909	31,982	5	M
	40	230				
Sifón curvo con adaptador para urinarios. CROMO						
P trap with urinary adaptor. Chrome plated // Siphon P avec adaptateur urinoire- Chromé Сифон изогнутый с адаптером для писсуаров. Хром						



C-114	32	250	011141	5,235	10	P
	40	250	011142	5,808		
	32	500	011143	7,935	10	F
	40	500	011144	10,142		
Prolongador en PVC para encolar. CROMO						
Chrome plated PVC glue in raiser // Rallonge PVC à coller chromée Удлинитель ПВХ клеивающий . Хром						



C-700-C	1 1/4 - 32	300-800	078700	19,475	5	L
	1 1/2 - 40	300-800	079700	16,934	5	L
Alargadera flexible y extensible con junta plana. CROMO						
Luxury chrome plated grid for C216, C223 and C220 models // Grille chromée pour modèles C223 et C220 Удлинитель гибкий и растяжимый с плоской прокладкой. Хром						



C-165-C	1 1/4 32	48	078165	5,808	5	N
	1 1/2 40	48	079165	6,609	5	N
Enlace de unión CROMO						
Fitting. Chrome plated // Fitting. chromée // Соединитель. Хром						



C-274-C	1 1/4 32	195 ↓ 133	012748	26,599	5	-
	1 1/2 40	210 ↓ 149	012749	27,319	5	-
Sifón botella corto extensible con alargadera para encolar. CROMO						
Short extendible bottle trap, with solvent weld extension. CHROMED Siphon bouteille court extensible, avec rallonge à coller. CHROMÉ Сифон бутылка укороченный растяжимый с клеивающим удлинением. Хром.						




C-290-C	1 1/4	280	078290	49,855	5	Q
	32	320				
Sifón botella extensible con registro S/H con alargadera y plafón						
Extendible bottle trap with inspection, horizontal outlet, with extension and cover. CHROMED Siphon bouteille extensible, avec registre, sortie horizontale avec rosace et rallonge Сифон бутылка растяжимый с реестром Н/В с удлинением и плафоном						




LATÓN
 Brass // Brass // латунь



	Ø	A		€/•		
C-129	1 1/4 32	190 ↓ 135	011294	42,844	8	Q
Sifón botella latón cromo con alargadera de 250 mm						
Brass bottle trap with 250 mm with extension // Siphon bouteille en laiton avec rallonge de 250 mm Сифон бутылка латунь хром с удлинителем 250 мм						



C-291	1 1/4 32	280 ↓ 195	012914	75,866	5	Q
Sifón latón cromo con alargadera de 250 mm con registro						
Chrome plated trap with extension and register // Siphon avec rallonge et registre chromé Сифон латунь хром с удлинителем 250 мм с регистром						



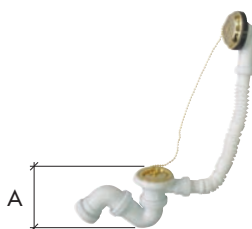
C-293	1 1/4 32		012934	94,366	5	Q
Sifón cuadrado latón						
Brass squared trap // Siphon laiton section carrée // Латунный квадратный сифон						



C-292	1 1/4 32	295 ↓ 270	012924	147,773	5	Q
Sifón circular latón						
Brass round trap // Siphon laiton section ronde // Латунный круглый сифон						



Estuche Lujo

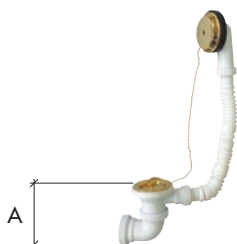


C-118	1 1/2	40	110	051181 ORO	76,453	8	K
	1 1/2	40	110	051182 CROMO	37,714	8	K
	1 1/2	40	110	051183 BLANCO	51,949	8	K

Desagüe bañera sifónico con tubo rebosadero flexible salida orientable

Trapped bathtub outlet with flexible overflow and universal outlet
Vidage de baignoire siphonide avec trop-plein flexible, sortie universelle
Слив перелив для ванн сифонный и гибкий с регулируемым выходом

Estuche Lujo

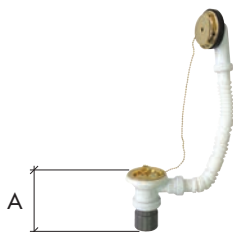


C-119	1 1/2	40	110	051191 ORO	73,449	8	K
	1 1/2	40	110	051192 CROMO	37,359	8	K
	1 1/2	40	110	051193 BLANCO	48,836	8	K

Desagüe bañera con tubo rebosadero flexible salida horizontal y orientable

Bathtub outlet with flexible overflow and universal outlet
Vidage de baignoire avec trop-plein flexible, sortie universelle
Слив перелив для ванн гибкий с выходом горизонтальным и регулируемым

Estuche Lujo



C-120	1 1/2	40	100	051201 ORO	73,543	8	K
	1 1/2	40	100	051202 CROMO	36,328	8	K
	1 1/2	40	100	051203 BLANCO	56,319	8	K

Desagüe bañera con tubo rebosadero flexible salida vertical de PVC encolar

Bathtub outlet with flexible overflow and vertical solvent weld outlet
Vidage de baignoire avec trop-plein flexible, sortie verticale à coller
Слив перелив для ванн гибкий с вертикальным выходом ПВХ клеивающим



Crearplast®

agua &
innovación

water & innovation



∅	A		€/•		
---	---	--	-----	--	--



C-121	1 1/2	40	CADENA DE 27 cm	051211 ORO	40,527	12	M
	1 1/2	40		051212 CROMO	18,223	12	M
	1 1/2	40		051213 BLANCO	28,165	12	M

Válvula para lavabo y bidet

Washbasin and bidet outlet // Bonde de lavabo et bidet // Выпуск для раковины и биде



C-122	70	CADENA DE 38 cm	051221 ORO	55,220	12	N
	70		051222 CROMO	20,172	12	N
	70		051223 BLANCO	39,542	12	N

Conjunto de accesorios para bañeras

Bathtub accessories set // Kit d'accessoires de baignoires // Набор аксессуаров для душевых кабинок



C-123	70	CADENA DE 27 cm	051231 ORO	34,409	12	N
	70		051232 CROMO	14,198	12	N
	70		051233 BLANCO	25,283	12	N

Conjunto de accesorios para lavabo, bidet y fregadero


Washbasin, bidet and sink accessories set // Ensemble pour lavabo, bidet et évier
Набор аксессуаров для раковин, биде и моек



C-130	70	CADENA DE 27 cm	051301 CROMO	11,201	12	N
	70	CADENA DE 38 cm	051302 CROMO	12,546	12	N

Tapón con cadena serie lujo

Luxury range plug with chain // Bouchon gamme luxe avec chaînette
Пробка с цепочкой серии люкс



C-124	80		051241 ORO	17,816	5	N
	80		051242 CROMO	6,050	5	N
	80		051243 BLANCO	10,099	5	N

Conjunto de accesorios de plato de ducha de Ø 80 mm. Tornillo M6 x 65

Shower plate set of accessories. Diam 80mm. M6x65 screw
Ensemble pour plateau de douche. Diam 80 mm, vis M6x65
Набор аксессуаров для душевых поддонов 80@ мм. Винт M6+65



	110	145	051252 CROMO	15,840	5	N
	110	145	051253 BLANCO	20,185	5	N

Conjunto de accesorios para tapa bote sifónico, con tornillo

Accessories set for central trapped gully, with screw. // Ensemble d'accessoires pour siphon de sol central avec vis
Набор аксессуаров для сифонной крышки с винтом



VÁLVULAS CLIC-CLAC

"Clic-clac" outlet // Bonde clic-clac // Выпуск Клик-клак



LATÓN

C-296	1 1/4 32		012964	34,431	5	N
-------	-------------	--	--------	--------	---	---

Válvula Clic-Clac latón cromo

"Clic-clac" brass outlet. Chrome plated // Bonde clic-clac chromée // Выпуск латунь хром. Клик-клак



C-297	1 1/4 32		012974	24,927	5	N
-------	-------------	--	--------	--------	---	---

Válvula Clic-Clac Abs Cerámica

Clic-clac outlet. ABS and ceramic // Bonde clic-clac ABS-Céramique

Клапан Clic-Clac с антиблокировочной тормозной системой . Керамика



C-298	1 1/4 32		012984	21,812	5	N
-------	-------------	--	--------	--------	---	---

Válvula Clic-Clac Abs cromo "Botón"

Clic-clac outlet. Chromed ABS button // Bonde clic-clac ABS-chrome-bouton

Клапан Clic-Clac с антиблокировочной тормозной системой . Хром "Boton"



C-299	1 1/4 32		012994	24,927	5	N
-------	-------------	--	--------	--------	---	---

Válvula Clic-Clac Abs cromo

Clic-clac outlet. Chromed ABS // Bonde clic-clac ABS-chrome

Клапан Clic-Clac с антиблокировочной тормозной системой . Хром



C-320	1 1/4 32		013290	40,974	5	N
-------	-------------	--	--------	--------	---	---

Válvula Clic-Clac cuadrada

Squared clic-clac outlet // Bonde clic-clac carrée // Вентиль квадратный клик-клак



Crearplast®



Made in Spain

TAPAS INODORO

Toilet seats

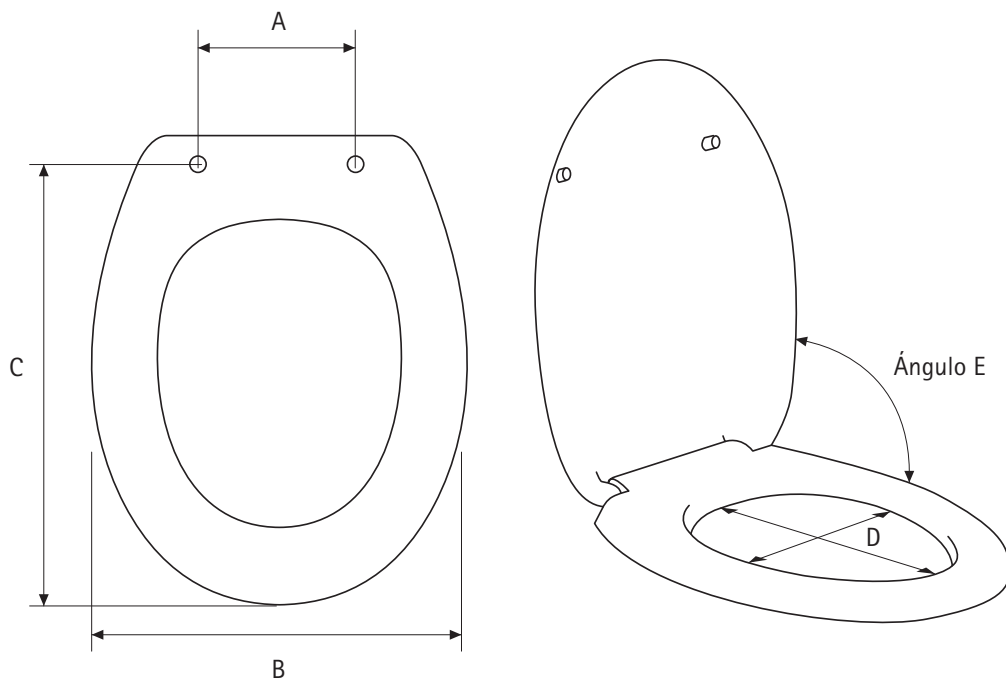
MECANISMOS CISTERNA

Flushing cisterns mechanisms

Mécanismes de réservoirs WC

СЛИВНЫЕ МЕХАНИЗМЫ





NORMAL Normal	Con amortiguadores de golpe With toppers
CON FRENO Soft close	Con amortiguadores de golpe + freno de bisagra With toppers & soft close

A	B	C	D	E		€/•		
---	---	---	---	---	--	-----	--	--



Monaco	133-175	375	430-460	285-230	98°	060500	25,239	4	H
---------------	---------	-----	---------	---------	-----	--------	---------------	---	---

Tapa de WC económica simple Universal. Termoplástico. Fijación en poliamida

Universal, simple and economical toilet seat. Thermoplastic resin. Polyamid hinges



Monte Carlo 3	133-180	364	405-450	280-225	98°	060501	35,927	4	H
----------------------	---------	-----	---------	---------	-----	--------	---------------	---	---

Tapa de WC económica universal. Termoplástico. Fijación en poliamida

Universal and economical toilet seat. Thermoplastic resin. Polyamid hinges



A	B	C	D	E		€/•		
---	---	---	---	---	--	-----	--	--



Vallauris premium	125-175	380	425-465	285-215	98°	060502	56,866	4	H
Tapa de WC universal. Termoplástico. Con freno y quitafácil. Fijación en poliamida. Tornillos inoxidables									
Universal toilet seat. Thermoplastic resin. Soft close. Quick release. Polyamid hinges. Inox screws									



Esterel classic	80-175	376	420-450	281-232	110°	060503	66,759	4	H
Tapa de WC universal. Termoduro. Fijaciones inoxidables. Desmontable para mejor limpieza									
Universal toilet seat. Thermoset resin. Soft close. Inox hinges									



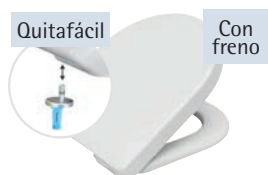
Esterel premium	80-175	376	420-450	281-232	110°	060504	71,978	4	H
Tapa de WC universal. Termoduro. Con freno. Con freno y quitafácil. Fijaciones inoxidables. Desmontable para mejor limpieza									
Universal toilet seat. Thermoset resin. Soft close. Polyamid hinges. Inox screws.									



Menton Dormant	133-175	362	390-449	280-225	98°	060505	76,340	4	H
Tapa de WC universal. Termoduro. Especial colectividades. Fijación en poliamida. Tornillos inoxidables									
Universal toilet seat. Thermoset resin. For public use. Polyamid hinges. Inox screws.									



Horizon	90-190	365	410-460	265-220	98°	060506	84,909	4	H
Tapa de WC universal. En madera blanca. Fijaciones metal cromadas									
Universal toilet seat. Wooden seat. Chrome plated hinges.									



Principaute Premium	80-175	368	394-440	273-213	98°	060507	91,920	4	H
Tapa de WC. Termoduro. Con freno y quitafácil. Fijaciones inoxidables.									
Universal toilet seat. Thermoset resin. Soft close. Quick release. Inox hinges.									



€/•



060600	159,380	1	
INTRASLIM. Cisterna de empotrar ultraligera para taza suspendida o de suelo de fondo 90mm. Sin marco. No incluye placa de mando			
INTRASLIM. Light concealed cistern without operating plate			

060601	213,130	1	
INTRASLIM. Cisterna de empotrar ligera para taza suspendida de fondo 90mm. Con marco. No incluye placa de mando			
INTRASLIM. reinforced concealed cistern without operating plate			

060602	325,770	1	
INTRASLIM. Cisterna de empotrar con bastidor para taza suspendida. No incluye placa de mando			
INTRASLIM. Concealed cistern with frame. Without operating plate			

060610	71,043	1	
LEMON. Pulsador para cisternas INTRASLIM. ABS blanco			
LEMON. INTRASLIM operating plate. ABS White			

060611	70,887	1	
PLAQUE YING YANG. Pulsador para cisternas INTRASLIM. ABS blanco			
YING YANG. INTRASLIM operating plate. ABS White			

060613	86,467	1	
SEGMENT. Pulsador para cisternas INTRASLIM. ABS metal brillo			
SEGMENT. Operating plate for INTRASLIM. Metallic shine ABS			

060614	86,467	1	
SEGMENT. Pulsador para cisternas INTRASLIM. ABS metal inox			
SEGMENT. Operating plate for INTRASLIM. Metallic inox ABS			

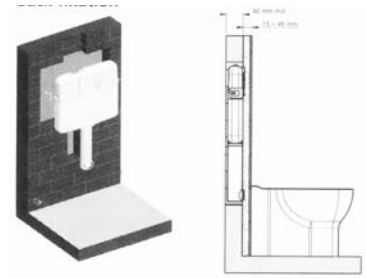
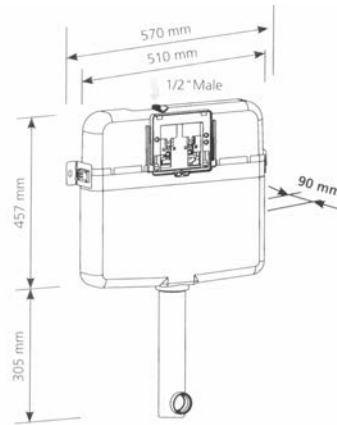


INSTALACIÓN

Installation

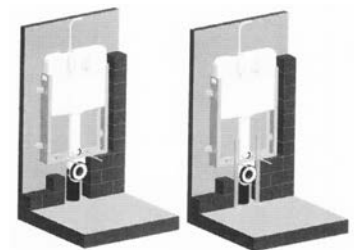
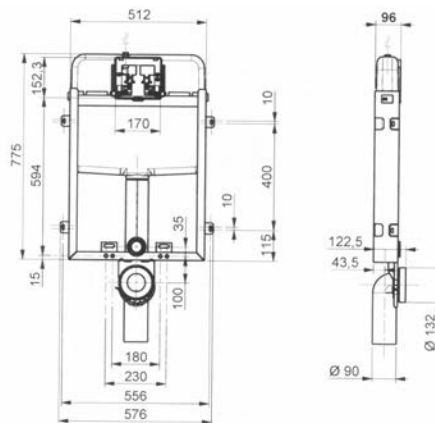
Intraslim sin marco

Intraslim without frame



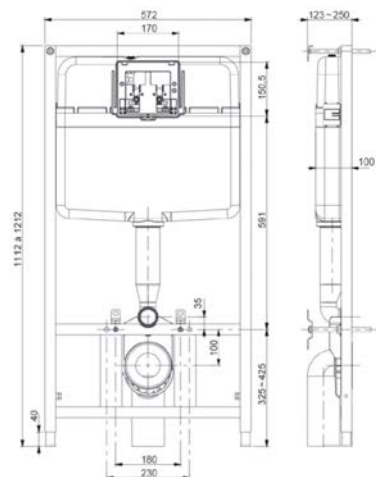
Intraslim con marco

Intraslim with frame



Intraslim con bastidor

Intraslim with frame





A	B	C	D	E		€/•		
---	---	---	---	---	--	-----	--	--

C-252	3/8 "		060252	20,799	5	P
Grifo flotador (entrada lateral)						
Floating valve (lateral inlet) // Robinet flottant WC (entrée latérale) // Поплавок наполнения с боку						

C-255	3/8 "		060255	24,927	5	Q
Grifo flotador (entrada inferior)						
Floating valve (lower inlet) // Robinet flottant WC (entrée inférieure) // Поплавок наполнения с низу						

C-253			060253	8,662	10	N
Kit montaje para cisternas						
Flushing cistern assembling kit // Kit de montage de réservoir WC // Набор монтажа для бочка						

C-254			060254	39,097	16	J
-------	--	--	--------	--------	----	---



**PRIORIDAD:
50%
AHORRO**



- Mecanismo pulsador de descarga con ahorro obligado y cuantificado de agua
- Apto para todo tipo de cisternas
- Base Rosca Universal
- Ahorro hasta un 50% de agua:
 1. Pulsando y soltando, se obtiene una descarga parcial
 2. Pulsando y manteniendo se obtiene una descarga total

Con envase individual para exposición y protección.

- Mécanisme de chasse d'eau avec économisateur obligatoire et dosificateur d'eau
- Apte pour tout réservoir WC
- Base filetage universel
- Economie jusqu'à 50% d'eau:
 1. Pulsation et relache, décharge partielle
 2. Pulsation soutenue, décharge totale

Conditionnement individuel pour vente et protection.

- Flushing cistern mechanism with compulsory water saver and water meter
- Available for any kind of flushing cistern
- Universal thread base
- Water saver up to 50%:
 1. Pressing and releasing, partial discharge
 2. Continuous pressing, total discharge

Individual packaging for marketing and protection.

- Кнопочные сливные механизмы с экономией и подсчетом воды
- Подходит ко всем типам цистерн
- Основа Резьба Универсальная
- Экономия воды до 50% :
 1. Нажимая и отжимая вы получаете частичное сливание воды
 2. Нажимая и удерживая вы получаете полное сливание воды

В индивидуальной упаковке для экспозиции и защиты.



Crearplast®



Made in Spain

SUMIDEROS Y CALDERETAS

Floor gullies and traps

Avaloirs et siphons de sol

НАПОЛЬНЫЕ СЛИВЫ И КЛАПАНЫ

CANALETAS Y REJILLAS

Channel gullies

Caniveaux et grilles

ТРАПЫ И РЕШЕТКИ ДЛЯ ПОЛОВ





LA GAMA DE CALDERETAS DE ENCOLAR MÁS AMPLIA DEL MERCADO

WIDEST RANGE OF GULLIES AVAILABLE ON THE MARKET PLACE
LA GAMME LA PLUS GRANDE DISPONIBLE SUR LE MARCHÉ
НАИБОЛЕЕ ОБШИРНАЯ ГАММА ВКЛЕИВАЮЩИХ ЖЕЛОБОВ НА
РЫНКЕ

A partir de la serie convencional (conocida desde hace 20 años), **Crearplast** ha desarrollado una gama EXCLUSIVA que ofrece soluciones para TODAS las situaciones.

From our traditionnal range (made since 20 years ago) Crearplast designed this EXCLUSIVE, a valid range for any situation.

A partir de la gamme standard (connue depuis plus de 20 ans), Crearplast a développé cette gamme EXCLUSIVE qui offre des solutions pour toutes les situations.

Отталкиваясь от обычной серии (известной в течение 20 лет), Crearplast разработал ряд эксклюзивных гамм этой продукции, что предоставляет решение на все случаи жизни.

Serie Convencional

(Ej. **C-202** - Pág. 80)

- Base de encolar
Glue in body // Corps à coller
База клеивающаяся
- Rejilla de PVC gris
Grey PVC grid // Grille en PVC gris
Решетка ПВХ серая



Crearplast®



Serie "P"

(Ej. C-202-P - Pág. 82)

- Base de encolar
Glue in body // Corps à coller
База вклеивающаяся
- Rejilla de PP negro
Black PP grid // Grille en PP noir
Решетка ПП черная



Serie "M"

(Ej. C-202-M - Pág. 85)

- Base de encolar
Glue in body // Corps à coller
База вклеивающаяся
- Rejilla de acero inoxidable
Stainless steel grid // Grille en acier inox
Решетка из нержавеющей стали



Serie "E"

(Ej. C-202-E - Pág. 87)

- Base de encolar
Glue in body // Corps à coller
База вклеивающаяся
- Rejilla de PVC gris
Grey PVC grid // Grille en PVC gris
Решетка ПВХ серая
- Anillo de sujeción de telas impermeabilizantes
Waterproof fabric fixing ring // Anneau de fixation des toiles imperméables
Прижимное кольцо для гидроизоляционной ткани
- Adaptable a todos los tipos de telas
Useable with any kind of fabric // Adaptable à tout type de toile
Адаптированные к разным видам ткани






A




€/•



GRIS RAL 7037




C-217	250 x 250 110	152	105217	45,218	10	B
	Sumidero sifónico salida horizontal PVC					
PVC trapped floor gully, horizontal outlet // Siphon de sol PVC sortie horizontale Сифон для донного клапана с горизонтальным выходом из ПВХ						




C-201	150 x 150 50 Ø	59	101201	19,913	35	J
	150 x 150 75 Ø	59	102201	19,913	25	J
	200 x 200 75 Ø	84	103201	33,845	14	J
	200 x 200 90 Ø	84	106201	33,845	16	H
	250 x 250 90 Ø	84	104201	43,010	12	B
	250 x 250 110 Ø	84	105201	43,010	12	B
Sumidero sifónico salida vertical PVC						
PVC trapped floor gully, vertical outlet // Siphon de sol PVC sortie verticale Сифон для донного клапана с вертикальным выходом из ПВХ						




C-202	150 x 150 75 Ø	74	101202	34,957	14	J
	200 x 200 90 Ø	90	102202	56,624	10	H
	200 x 200 110 Ø	90	103202	56,704	10	H
	250 x 250 90 Ø	93	104202	90,848	6	J
	250 x 250 110 Ø	93	105202	63,403	6	J
Caldereta sifónica extensible salida vertical PVC						
Extendible PVC trapped floor gully, vertical outlet // Siphon de sol extensible PVC sortie horizontale Желоб наружный с вертикальным выходом						



C-203	150 x 150 75 Ø	109	101203	36,312	15	J
	200 x 200 90 Ø	135	102203	59,916	8	H
	200 x 200 110 Ø	135	103203	59,976	8	H
	250 x 250 110 Ø	152	104203	72,120	6	H
Caldereta sifónica extensible salida horizontal PVC						
Extendible PVC trapped floor gully, horizontal outlet // Siphon de sol PVC extensible sortie horizontale Желоб наружный с горизонтальным выходом						




C-204	200 x 200 75 Ø	84	103204	35,726	8	J
	200 x 200 90 Ø	84	104204	35,726	8	H
	250 x 250 90 Ø	84	101204	46,389	6	B
	250 x 250 110 Ø	84	102204	46,389	6	B
Sumidero sifónico salida vertical con rejilla elevada PVC						
High grid PVC trapped floor gully, vertical outlet // Siphon de sol PVC grille haute sortie verticale Сифон для донного клапана с вертикальным выходом и с завышенной решеткой из ПВХ						



	Ø	A	Icon	€/•	Grid	Outlet
C-205	200 x 200 90 Ø	90	103205	57,501	7	B
	200 x 200 110 Ø	90	104205	57,501	7	B
	250 x 250 90 Ø	93	101205	65,132	4	B
	250 x 250 110 Ø	93	102205	65,132	4	B

Caldereta sifónica extensible salida vertical con rejilla elevada PVC

High grid extendible PVC trapped floor gully, vertical outlet
Siphon de sol extensible PVC grille haute sortie verticale
Желоб наружный с вертикальным выходом и завышенной решеткой из ПВХ



C-206	200 x 200 90 Ø	135	103206	63,190	7	B
	200 x 200 110 Ø	135	104206	65,550	7	B
	250 x 250 110 Ø	149	100206	72,334	4	B

Caldereta sifónica salida horizontal con rejilla elevada PVC


High grid extendible PVC trapped floor gully, horizontal outlet
Siphon de sol extensible PVC grille haute sortie horizontale
Желоб с горизонтальным выходом и завышенной решеткой из ПВХ



C-200	100 x 100 40 Ø	98	100200	16,137	30	J
-------	-------------------	----	--------	--------	----	---

Sumidero PVC para baños salida horizontal con embellecedor de acero inoxidable

Indoor PVC trapped floor gully, stainless steel grid, horizontal outlet
Siphon de sol intérieur PVC, grille inox sortie horizontale
Сифонный сток из ПВХ для душа с горизонтальным выходом и решеткой из нерж.стали



C-216	125 x 125 50 / 40	93	100216	16,140	30	J
-------	----------------------	----	--------	--------	----	---

Sumidero sifónico con salida horizontal-vertical-rejilla inoxidable de 125 x 125


Trapped floor gully, vertical/horizontal outlet, 125x125 mm stainless steel grid
Siphon de sol PVC, grille inox de 125x125 sortie verticale/horizontale
Сифон для донного клапана с вертикальным и горизонтальным выходом и нержавеющей решеткой 125+125



C-216-L	100 x 100 50 / 40	93	130216	24,473	24	K
---------	----------------------	----	--------	--------	----	---

Sumidero sifónico con salida horizontal-vertical-rejilla inoxidable de 100 x 100


Trapped floor gully, vertical/horizontal outlet, 100x100 mm stainless steel grid
Siphon de sol PVC, grille inox de 100x100 sortie verticale/horizontale
Сифон для донного клапана с вертикальным и горизонтальным выходом и нержавеющей решеткой 100+100



C-216-D	100 x 100 50 / 40	93	132216	49,705	24	K
---------	----------------------	----	--------	--------	----	---

Sumidero sifónico con salida horizontal-vertical-rejilla inoxidable de 100 x 100

Trapped floor gully, vertical/horizontal outlet, 100x100 mm stainless steel grid
Siphon de sol PVC, grille inox de 100x100 sortie verticale/horizontale
Сифон для донного клапана с вертикальным и горизонтальным выходом и нержавеющей решеткой 100+100



C-218	100 x 100 50 / 40	93	100218	15,073	24	K
-------	----------------------	----	--------	--------	----	---

Sumidero sifónico con salida horizontal-vertical-rejilla PVC

Trapped floor gully, vertical/horizontal outlet, PVC grid // Siphon de sol PVC, grille PVC sortie verticale
Сифон для донного клапана с горизонтальным и вертикальным выходом и решеткой из ПВХ



C-221	100 x 100 50 / 40	61	100221	17,625	30	J
-------	----------------------	----	--------	--------	----	---

Caldereta sifónica extensible s/vertical rejilla PVC

Extendible PVC trapped floor gully, vertical outlet, PVC grid
Siphon de sol extensible PVC, grille PVC sortie verticale
Желоб наружный с вертикальным выходом и решеткой из ПВХ



A



€/•



C-223	125 x 125 50 / 40	90	100223	22,703	30	J
Caldereta sifónica extensible s/horizontal - rejilla inoxidable de 125 x 125						
Extendible trapped floor gully, horizontal outlet, 125x125 mm stainless steel grid Siphon de sol PVC, grille inox de 125x125 sortie horizontale Желоб наружный с горизонтальным выходом и нержавеющей решеткой 125+125						



C-223-L	100 x 100 50 / 40	90	133223	31,035	30	J
Caldereta sifónica extensible s/horizontal - rejilla inoxidable de 100 x 100						
Extendible trapped floor gully, horizontal outlet, 100x100 mm stainless steel grid Siphon de sol PVC, grille inox de 100x100 sortie horizontale Желоб наружный с горизонтальным выходом и нержавеющей решеткой 100+100						



C-223-D	100 x 100 50 / 40	90	132223	54,982	30	J
Caldereta sifónica extensible s/horizontal - rejilla inoxidable de 100 x 100						
Extendible trapped floor gully, horizontal outlet, 100x100 mm stainless steel grid Siphon de sol PVC, grille inox de 100x100 sortie horizontale Желоб наружный с горизонтальным выходом и нержавеющей решеткой 100+100						



C-224	100 x 100 50 / 40	90	100224	22,570	30	J
Caldereta sifónica extensible s/horizontal - rejilla PVC						
Extendible trapped floor gully, horizontal outlet, PVC grid // Siphon de sol PVC, grille PVC sortie horizontale Желоб наружный с горизонтальным выходом и решеткой их ПВХ						



C-220	125 x 125 50 / 40	61	100220	17,838	30	J
Caldereta sifónica extensible salida vertical rejilla inoxidable de 125 x 125						
Extendible trapped floor gully, vertical outlet, 125x125 mm stainless steel grid Siphon de sol PVC, grille inox de 125x125 sortie verticale Желоб наружный с вертикальным выходом и нержавеющей решеткой 125+125						



C-220-L	100 x 100 50 / 40	61	133220	26,173	30	J
Caldereta sifónica extensible salida vertical rejilla inoxidable de 100 x 100						
Extendible trapped floor gully, vertical outlet, 100x100 mm stainless steel grid Siphon de sol PVC, grille inox de 100x100 sortie verticale Желоб наружный с вертикальным выходом и нержавеющей решеткой 100+100						



C-220-D	100 x 100 50 / 40	61	132220	54,982	30	J
Caldereta sifónica extensible salida vertical rejilla inoxidable de 100 x 100						
Extendible trapped floor gully, vertical outlet, 100x100 mm stainless steel grid Siphon de sol PVC, grille inox de 100x100 sortie verticale Желоб наружный с вертикальным выходом и нержавеющей решеткой 100+100						



C-202-P	150 x 150 75 Ø	74	141202	32,516	14	J
	200 x 200 90 Ø	90	142202	52,653	10	H
	200 x 200 110 Ø	90	143202	52,653	10	H
	250 x 250 90 Ø	93	144202	58,853	6	J
	250 x 250 110 Ø	93	145202	58,853	6	J
Caldereta sifónica extensible salida vertical PVC-PP						
Extendible trapped floor gully, vertical outlet, PVC / PP // Siphon de sol extensible PVC/PP sortie verticale Желоб наружный с вертикальным выходом из ПВХ и ПП(полипропилено)						



∅	A		€/•		
---	---	--	-----	--	--



C-203-P	150 x 150 75 ∅	109	141203	33,772	5	J
	200 x 200 90 ∅	135	142203	55,727	8	H
	200 x 200 110 ∅	135	143203	56,233	8	H
	250 x 250 110 ∅	152	144203	67,076	6	H

Caldereta sifónica extensible salida horizontal PVC-PP

Extendible trapped floor gully, horizontal outlet, PVC / PP // Siphon de sol extensible PVC/PP sortie horizontale
 Желоб наружный с горизонтальным выходом из ПВХ и ПП


**REPUESTOS
 SPARES // RECHANGES
 Запчасти**



C-227	100 x 100 50 ∅	61	100227	10,658	5	J
	150 x 150 75 ∅	74	101227	15,206	5	J
	200 x 200 90 ∅	90	102227	20,575	5	J
	200 x 200 110 ∅	90	103227	20,575	5	J
	250 x 250 90 ∅	93	104227	24,856	5	J
	∅250 x 250 110 ∅	93	105227	24,856	5	J

Caldereta (sin sumidero) salida vertical


Body extendible PVC trapped floor gully, vertical outlet // Corps de siphon de sol PVC, sortie verticale
 Корпус желоба с вертикальным выходом



C-228	100 x 100 50 ∅	90	100228	10,927	5	J
	150 x 150 75 ∅	109	101228	15,735	5	J
	200 x 200 90 ∅	135	102228	21,293	5	J
	200 x 200 110 ∅	135	103228	21,293	5	J
	250 x 250 90 ∅	152	104228	26,265	5	J
	250 x 250 110 ∅	152	104228	26,265	5	J

Caldereta (sin sumidero) salida horizontal

Body extendible PVC trapped floor gully, horizontal outlet // Corps de siphon de sol PVC, sortie horizontale
 Корпус желоба с горизонтальным выходом



C-229	100 x 100		100229	10,368	5	J
	150 x 150	135	101229	11,643	5	J
	200 x 200	180	102229	12,283	5	J
	250 x 250	225	105229	12,654	5	J

Rejilla plana para sumideros PVC

Flat grid for PVC gullies // Grille plate pour avaloirs PVC // Решетка плоская для сифонов из ПВХ



C-222	200 x 200	84	103222	17,812	6	N
	250 x 250	84	100222	18,661	10	N

Rejilla elevada PVC para sumideros

High grid for PVC gullies // Grille haute pour avaloirs PVC // Решетка высокая для сифонов из ПВХ



C-235	150 x 150		101235	25,419	5	J
	200 x 200		102235	37,854	5	J
	200 x 250		104235	40,474	5	J

Sumidero con rejilla para calderetas C-202 y C-203

Gully central body for C-202 and C-203 gullies // Siphon pour siphons de sol C-202 et C-203
 Сифон решетчатый для желобов C 202 и C 203



Desarrollo exclusivo de
Exclusive design from
Design exclusif de
Эксклюзивная разработка



Crearplast®





Ø	A		€/•		
---	---	--	-----	--	--



C-201-M	200 x 200 75 Ø	84	132201	190,485	1	L
	200 x 200 90 Ø	84	133201	190,485	1	L
	250 x 250 90 Ø	84	134201	280,849	1	L
	250 x 250 110 Ø	84	135201	280,849	1	L

Sumidero mixto - PVC - acero inoxidable, salida vertical de encolar


PVC/stainless steel floor gully, solvent weld vertical outlet // Siphon de sol PVC/inox, sortie vertical à coller
 Сифонный сток смешанный ПВХ - нержавеющая сталь выход вертикальный . Шаровой кран



C-202-M	150 x 150 75 Ø	74	131202	161,772	1	L
	200 x 200 90 Ø	90	132202	216,291	1	L
	200 x 200 110 Ø	90	133202	216,291	1	L
	250 x 250 90 Ø	93	134202	306,184	1	K
	250 x 250 110 Ø	93	135202	306,184	1	K

Caldereta sifónica mixta PVC - inoxidable, salida vertical. Encolar

Extendible PVC/stainless steel floor gully, solvent weld vertical outlet
 Siphon de sol extensible PVC/inox sortie verticale à coller
 Желоб смешанный ПВХ - нержавеющая сталь выход вертикальный . Шаровой кран



C-203-M	150 x 150 75 Ø	109	131203	163,367	1	L
	200 x 200 90 Ø	135	132203	217,603	1	K
	200 x 200 110 Ø	135	133203	217,603	1	K
	250 x 250 110 Ø	152	134203	307,498	1	K

Caldereta sifónica mixta PVC - inoxidable, salida horizontal. Encolar

Extendible PVC/stainless steel floor gully, solvent weld horizontal outlet
 Siphon de sol extensible PVC/inox sortie horizontale à coller
 Желоб смешанный ПВХ - нержавеющая сталь выход горизонтальный . Шаровой кран



C-220-M	100 x 100 50 / 40	61	130220	112,867	1	M
	125 x 125 50 / 40	61	131220	117,952	1	M

Caldereta sifónica mixta PVC - inoxidable, salida vertical. Encolar


Extendible PVC/stainless steel floor gully, solvent weld vertical outlet
 Siphon de sol extensible PVC/inox sortie verticale à coller
 Желоб смешанный ПВХ - нержавеющая сталь выход вертикальный . Шаровой кран



C-223-M	100 x 100 50 / 40	90	130223	108,098	1	M
	125 x 125 50 / 40	90	131223	118,607	1	M

Caldereta sifónica mixta PVC - inoxidable, salida horizontal. Encolar

Extendible PVC/stainless steel floor gully, solvent weld horizontal outlet
 Siphon de sol extensible PVC/inox sortie horizontale à coller
 Желоб смешанный ПВХ - нержавеющая сталь выход горизонтальный . Шаровой кран





Sumideros y calderetas Serie E para telas impermeabilizantes de todo tipo
Floor gullies for waterproof fabrics // Avaloirs et siphons de sols pour toiles imperméables de tout type
Напольные сливные каналы серии E для различных типов гидроизоляционной ткани

Desarrollo exclusivo de
Exclusive design from
Design exclusif de
Эксклюзивная разработка



Crearplast®






C-202-E	250 x 250 90 Ø	93	124202	81,649	6	J
	250 x 250 110 Ø	93	125202	81,649	6	J

Caldereta sifónica extensible, salida vertical, especial terrazas


Terrace extendible floor gully, solvent weld vertical outlet
 Siphon de sol de terrasse PVC/inox, sortie verticale à coller
 Желоб наружный с вертикальным выходом для террас



C-203-E	250 x 250 110 Ø	149	124203	89,821	6	H
---------	--------------------	-----	--------	--------	---	---

Caldereta sifónica extensible, salida horizontal, especial terrazas

Terrace extendible PVC/stainless steel floor gully, solvent weld horizontal outlet
 Siphon de sol de terrasse PVC/inox, sortie verticale à coller
 Желоб наружный с горизонтальным выходом для террас



C-205-E	250 x 250 90 Ø	93	124205	83,239	4	B
	250 x 250 110 Ø	93	125205	83,239	4	B

Caldereta sifónica extensible, salida vertical, con rejilla elevada PVC, especial terrazas


High PVC grid terrace extendible floor gully, solvent weld vertical outlet
 Siphon de sol extensible de terrasse, grille haute PVC, sortie verticale à coller
 Желоб наружный с вертикальным выходом и с завышенной решеткой из ПВХ для террас



C-206-E	250 x 250 110 Ø		120206	22,571	6	
---------	--------------------	--	--------	--------	---	--


Aro especial para acople. Kit= aro + 6 tornillos

Fitting kit (ring and 6 screws) // Kit de fixation (anneau et 6 vis)
 Прижимное кольцо. Набор кольцо и 6 болтов




Colocar la base de la caldereta como siempre

Place the body as usual
 Disposer le corps comme habituellement
 Положить базу желоба в обычном положении




Desenrollar la tela (de cualquier tipo) encima y cortar como siempre

Cover with the fabric (all kinds) and cut as usual
 Dérouler la toile (tout type) dessus et couper comme à l'accoutumée
 Развернуть материал сверху и обрезать



Colocar el anillo en su sitio gracias a los pivotes de centrado

Place the ring centered in its hole
 Placer l'anneau dans son logement grâce aux têtens de centrage
 Положите кольцо на место благодаря центрирующим штифтам



Fijar la tela roscando los tornillos de sujeción del anillo

Fix the fabric screwing the ring
 Fixer la toile en vissant l'anneau
 Уплотнить материал крутя болты укрепляющего кольца



Colocar el sumidero como siempre

Place the trapped body as usual
 Placer le siphon comme habituellement
 Положить сток в обычное положение







C-202-E

La instalación de la serie "E" sólo se diferencia por el sistema de sujeción de la tela que es UNIVERSAL

The only difference for the serie "E" is its UNIVERSAL fabrics fixing system
 L'installation de la série E ne diffère que par le mode UNIVERSEL de fixation de la toile

Установка серии "E" отличается только системой крепления ткани, которая является универсальной.



∅	A		€/•		
---	---	--	-----	--	--

C-207	520 x 170		110207 GRIS GARAJE	45,112	10	F
	520 x 170		111207 BLANCO PISCINA	45,112	10	F

Rejilla con cerco. PVC

PVC grid with frame // Grille PVC et cadre // Обрамленная решетка . ПВХ

C-208	520 x 170		110208 GRIS GARAJE	77,014	9	B
	520 x 170		111208 BLANCO PISCINA	77,014	9	B

Canaleta con rejilla. PVC

PVC channel with grid // Caniveau avec grille // Желоб с решеткой ПВХ

C-209	500 x 130		110209 GRIS GARAJE	40,646	10	F
	500 x 130		111209 BLANCO PISCINA	40,646	10	F

Rejilla PVC. Modelos C-208 y C-241

PVC grid for C208 and C241 models // Grille pour modèles C-208 et C-241
Решетка ПВХ. Модели C- 208 и C- 241

C-210	520 x 170 x 130		110210 GRIS GARAJE	46,654	9	B
	520 x 170 x 130		111210 BLANCO PISCINA	46,654	9	B

Canaleta PVC

PVC channel // Caniveau PVC // Желоб ПВХ

C-211	170 x 170		110211 GRIS GARAJE	25,760	6	F
	170 x 170		111211 BLANCO PISCINA	25,760	6	F

Canaleta con rejilla de salida horizontal 90 Ø. PVC

PVC channel with grid, diam 90 horizontal outlet // Caniveau PVC avec grille, sortie horizontale diam 90
Желоб с решеткой и горизонтальным выходом 90Ø.ПВХ

C-212	-		110212 GRIS GARAJE	27,622	6	F
	-		111212 BLANCO PISCINA	27,622	6	F

Canaleta con rejilla en ángulo 45°. PVC

PVC 45° channel with grid // Caniveau PVC 45° avec grille // Желоб с решеткой и углом 45Ø ПВХ

C-213	110 Ø		110213 GRIS GARAJE	17,519	3	M
	110 Ø		111213 BLANCO PISCINA	17,519	3	M

Conjunto tapa-salida 110 Ø para canaleta. PVC

PVC plug and diam 110 outlet set for channel // Kit bouchon/sortie diam 110 pour caniveau PVC
Набор заглушка - выход 110Ø для желоба. ПВХ

C-214	170		110214 GRIS GARAJE	17,519	3	N
	170		111214 BLANCO PISCINA	17,519	3	N

Conjunto tapa-tapa para canaleta. PVC

PVC plugs set for channel // Kit bouchons pour caniveau PVC
Набор заглушка-заглушка для желоба .ПВХ

C-215	110 Ø		110215 GRIS GARAJE	17,994	3	L
	110 Ø		111215 BLANCO PISCINA	17,994	3	L

Conjunto salida-salida 110 Ø para canaleta. PVC


Conjunto salida-salida 110 Ø para canaleta. PVC // PVC diam 110 outlets set for channel
Набор выход - выход 110Ø для желоба. ПВХ

GRIS GARAJE: GREY GARAGE // GRIS GARAGE // СЕРЫЙ ГАРАЖ:

BLANCO PISCINA: WHITE SWIMMING POOL // BLANC PISCINE // БЕЛЫЙ БАССЕЙН




Cota baja 75 mm - Ancho 130
Low height 75mm. 130 width // Basse hauteur 75 mm - Largeur 130 // Укороченный 75 мм - ширина 130



C-241	520 x 170		110241 GRIS GARAJE	67,255	15	B
	520 x 170		111241 BLANCO PISCINA	67,255	15	B

Canaleta con rejilla. PVC


PVC channel with grid // Caniveau PVC avec grille // Желоб с решеткой . ПВХ



C-209	500 x 130		110209 GRIS GARAJE	40,646	10	F
	500 x 130		111209 BLANCO PISCINA	40,646	10	F

Rejilla PVC. Modelos C-208 y C-241


PVC grid for C208 and C241 models // Grille PVC pour modèles C208 et C241
Решетка ПВХ. Модели C-208 и C-241



C-242	520 x 170 x 75		110242 GRIS GARAJE	45,264	5	H
	520 x 170 x 75		111242 BLANCO PISCINA	45,264	5	H

Canaleta PVC. Cota baja

Low height PVC channel // Caniveau PVC hauteur réduite
Желоб ПВХ. Заниженная высота




C-243	40 Ø		110243 GRIS GARAJE	16,986	3	L
	40 Ø		111243 BLANCO PISCINA	16,986	3	L

Conjunto tapa-salida 40 Ø para canaleta. PVC

PVC plug and diam 40 mm outlet set // Kit bouchon-sortie diam 40 pour caniveau PVC
Набор заглушка - выход 40Ø для желоба. ПВХ

GRIS GARAJE: GREY GARAGE // GRIS GARAGE // СЕРЫЙ ГАРАЖ

BLANCO PISCINA: WHITE SWIMMING POOL // BLANC PISCINE // БЕЛЫЙ БАССЕЙН




Canaletas con rejillas de acero inoxidable AISI 304
Channel gullies with stainless steel grates // Caniveaux avec grilles inox
Трапы для полов из нержавеющей стали



A




€/•



C-208 M (Mate)	520 x 170	127	136208	167,839	9	B
-------------------	-----------	-----	--------	---------	---	---

Canaleta con rejilla metálica

Channel with metallic grid // Caniveau avec grille métallique
Противоскользящий (матовый) Желоб с металлической решеткой



C-241 M (Mate)	520 x 170	75	136241	167,839	15	B
-------------------	-----------	----	--------	---------	----	---

Canaleta (cota baja) con rejilla metálica

Low height channel with metallic grid // Caniveau hauteur réduite avec grille métallique
Противоскользящий (матовый) желоб заниженный с металлической решеткой



C-209 M (Mate)	500 x 130		136209	116,602	10	F
-------------------	-----------	--	--------	---------	----	---

Rejillas para todas las canaletas (C-210 y C-242)

Grid for all channels (C210 and C242) // Grille pour caniveaux (C208 et C242)
Противоскользящий (матовый) решетка для всех типов желобов (C-210 и C-242)



Crearplast[®]

agua &
innovación

water & innovation



Crearplast®



DECLARACIÓN DE PRESTACIONES - Nº 2014/001

1- Nombre y código de identificación:

Canal y Rejilla, garaje y piscina: C-208, C-210, C-211, C-212, C-213, C-214, C-215
C-241, C-242, C-243
Rejillas, garaje y piscina: C-207, C-209

2- Uso previsto:

Canales de desagüe instaladas en zonas sometidas al tráfico de personas, clase A15, Tipo M

3- Sistema de evaluación y verificación de la constancia de las prestaciones:

Para la evaluación del producto se ha empleado el sistema nº 3

4- Organismo notificado:

- Laboratorio APPLUS nº 0370
- Tarea realizada: Ensayos de tipo.
- Sistema de evaluación: Ensayos de tipo.
- Ensayos de tipo positivos y emitidos: nº 13/31705146-13/31705148-13/31705150-13/31705147-13/31705149 del 17/03/2014

5- Prestaciones declaradas:

Características esenciales	Prestaciones	Especificaciones técnicas armonizadas
Estanqueidad al agua.	Sin fugas.	UNE- EN 1433
Capacidad de soporte de carga, deflexión bajo carga: Rejilla, garaje y piscina, C-209	< 2,3 (max. Admisible por norma)	UNE- EN 1433
Capacidad de soporte de carga, deflexión bajo carga: Canal y Rejilla, garaje y piscina, C-208 y C-241.	< 3,3 (max. Admisible por norma)	UNE- EN 1433

- Las prestaciones del producto identificado en el punto 1 son conformes con las prestaciones declaradas en el punto 5.
- La presente declaración de prestaciones se emite bajo la única responsabilidad del fabricante.

En Ibi, a 24 de marzo del 2014

C.I.F. B-0303346
 Polígono Industrial Alfa
 C/Alfonso de Ercilla, 10
 46100 Sagunto (Valencia)
 España

Ernesto Cremades Arques
 Director Gerente
 CREARPLAST, S.L.

Crearplast, S.L. Polígono Industrial Alfa. C/Palencia, 4 - 03440 Ibi (Alicante) Tel +34 96551970 Fax +34 96551922
 Inscrita en el Registro Mercantil de Alicante, Tomo nº 166, Folia 29, Hoja N-2656, Inscripción 1ª - C.I.F. B-0303346
 e-mail: info@crearplast.es

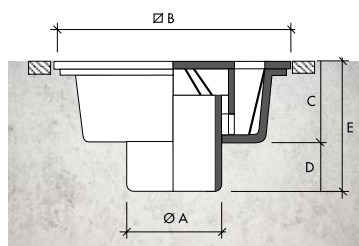


Made in Spain

INFORMACIÓN TÉCNICA

Technical data // Données techniques

Техническая информац



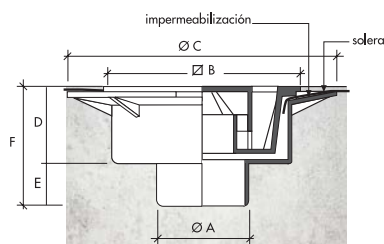
		Ø A	Ø B	C	D	E
--	---	-----	-----	---	---	---

C-216	100 x 100	50 / 40	105	60	32	93
	Sumidero sifónico PVC rejilla inoxidable, salida horizontal-vertical Trapped PVC gully with stainless steel grid, horizontal and vertical outlet Siphon de sol PVC avec grille inox, sortie verticale/horizontale Сифон для донного клапана ПВХ с нержавеющей решеткой, выход горизонтальный - вертикальный					

C-218	100 x 100	50 / 40	105	60	32	93
	Sumidero sifónico PVC rejilla PVC, salida horizontal-vertical Trapped PVC gully with PVC grid, horizontal and vertical outlet Siphon de sol PVC avec grille PVC, sortie verticale/horizontale Сифон для донного клапана ПВХ с решеткой из ПВХ, выход горизонтальный - вертикальный					

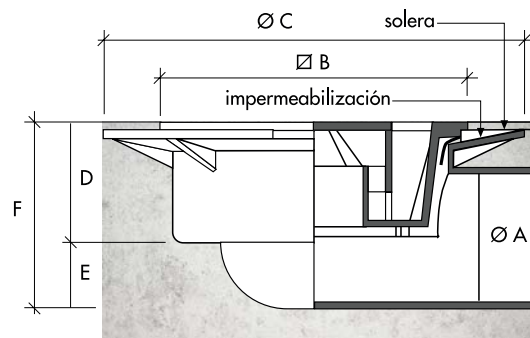
C-201 C-204	150 x 150	50	151	59	47	106
	150 x 150	75	151	59	47	106
	200 x 200	75	202	84	46	130
	200 x 200	90	202	84	46	130
	250 x 250	90	249	84	55	139
	250 x 250	110	249	84	55	139
Sumidero sifónico salida vertical - PVC PVC trapped floor gully, vertical outlet // Siphon de sol PVC, sortie verticale Сифон для донного клапана с вертикальным выходом из ПВХ						

		Ø A	Ø B	Ø C	D	E	F
--	---	-----	-----	-----	---	---	---



C-220 C-221 C-226	100 x 100	50 / 40	105	155	61	39	100
	100 x 100	50 / 40	105	155	61	39	100
Sumidero/caldereta sifónica extensible Extendible trapped floor gully // Siphon de sol extensible // Сифонный сток/желоб наружный							

C-202 C-205	150 x 150	75	151	221	74	47	121
	200 x 200	90	202	290	90	54	144
	200 x 200	110	202	290	90	54	144
	250 x 250	90	249	349	93	54	147
	250 x 250	110	249	349	93	54	147
Sumidero/caldereta sifónica extensible salida vertical - PVC PVC extendible trapped floor gully, vertical outlet // Siphon de sol PVC extensible, sortie verticale Сифонный сток / желоб наружный с вертикальным выходом из ПВХ							



	Ø A	Ø B	Ø C	D	E	F
--	-----	-----	-----	---	---	---

C-203	150 x 150	75	151	221	74	35	109
C-206	200 x 200	90	202	290	90	45	135
C-223	200 x 200	110	202	290	90	45	135
C-224	250 x 250	110	249	349	94	55	152
C-225	100 x 100	40 / 50	105	155	61	29	90

Sumidero/caldereta sifónica extensible salida horizontal - PVC

PVC extensible trapped floor gully, horizontal outlet // Siphon de sol PVC extensible, sortie horizontale
Сифонный сток / желоб наружный с горизонтальным выходом из ПВХ

SUMIDEROS Y SIFONES PARA EDIFICIOS

Información sobre la clasificación de los sumideros (según UNE EN 1253)

CLASE H1.5

Para techos planos no utilizados, tales como techos con revestimientos bituminosos, rellenos de gravas o similares: C-204; C-205; C-206

CLASE K3

Zonas sin circulación de vehículos, tales como cuartos de baño en edificios de viviendas, residencias de ancianos, hoteles, escuelas, piscinas, baños o duchas públicas, balcones, naves, terrazas y techos con vegetación: C-216; C-218; C-221; C-223; C-224; C-225; C-226 (en rejilla plástica o inox)

CLASE L15

Zonas con circulación de vehículos ligeros, con excepción carretillas elevadoras en locales comerciales: C-217; C-201; C-202; C-203; C-202-P; C-203-P; C-201-M; C-202-M; C-203-M

FLOOR GULLIES AND TRAPS FOR BUILDINGS

Data about Gullies classification (according UNE EN 1253)

H1.5 CLASS

For flat rooves without people traffic, i.e. bituminous treated rooves, small stones covering rooves: C-204; C-205; C-206

K3 CLASS

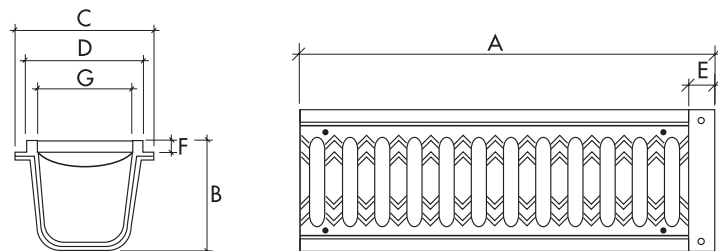
Areas free of vehicles such as bathrooms in residential buildings, seniors residences, hotels, schools, swimming-pools, public bathrooms, balcony, industrial buildings, terraces, green rooves: C-216; C-218; C-221; C-223; C-224; C-225; C-226 (with inox or plastic grid)

L15 CLASS

Light vehicles traffic áreas, excepting forklift machine in commercial area: C-217; C-201; C-202; C-203; C-202-P; C-203-P; C-201-M; C-202-M; C-203-M

L (mm)	Ø	Caudal (L/S) Flow (L/S)
100x100	45	0,6
150x150	50	0,6
200x200	75	0,9
250x250	90	1,8

Caudales de Evacuación (L/S) // Drainage flow (L/S)



		CARACTE.		A	B	C	D	E	F	G
C-208	520 x 170 x 127	GARAJE	GRIS	500	127	165	140	24	15	129
	520 x 170 x 127	PISCINA	BLANCO	500	127	165	140	24	15	129
Canaleta con rejilla PVC										
Channel with PVC grid // Canniveau avec grille PVC // Желоб с решеткой ПВХ										
C-231	520 x 200 x 170	REFORZADA GARAJE PISCINA	GRIS	500	127	-	202	7	20	198
Rejilla de PVC - Ancho 200										
PVC grid - 200 mm width // Grille PVC largeur 200 mm // Решетка ПВХ - ширина 200										
C-241	500 x 130 x 75	REFORZADA GARAJE PISCINA	GRIS	500	75	-	140	24	15	129
Rejilla reforzada de PVC - Cota baja: 75										
Strong PVC grid - low height (75mm) // Grille PVC renforcée - hauteur réduite (75 mm) Решетка уплотненная из ПВХ - заниженная : 75										

CLASIFICACIÓN TÉCNICA

La norma UNE-EN 1433:2002, establece una clasificación de grupos y de clases mínimas en función de los niveles de resistencia a la carga en kN (1kN=10kg), en función de los lugares de utilización dentro de la vía pública.

Las canaletas con rejilla inoxidable y el marco de refuerzo (C-208-M + C-207-M) cumplen con lo establecido en la norma UNE-EN 1433:2002, en cuanto a resistencia de carga y estanqueidad. Estas rejillas obtienen la clasificación B-125, TipoM.

ENSAYOS

Para la obtención de estas clasificaciones según UNE-EN 1433, se realizan los siguientes ensayos:

Ensayos mecánicos (sobre rejilla y conjunto canal-rejilla):

Para la clasificación y periódicamente

A-15: Aplicar 15kN = 1500kg

B-125: Aplicar 125kN = 12500kg

Ensayos de estanqueidad: Se comprueba la estanqueidad sobre 2 canales y sus accesorios, instalados según las instrucciones del fabricante.

TECHNICAL CLASSIFICATION

The UNE-EN 1433:2002 standard defines a groups classification and minimum classes according to load resistance in kN (1kN = 10 kg) depending on the place in the public roads it is used.

Channels with stainless steel grids and reinforcing frame (C-208-M + C-207-M) fulfill the UNE-EN 1433:2002 standard requirements about load resistance and waterproof. This grids are classified B-125, M type.

TESTS

To certificate a product according to the UNE-EN 1433, the following tests are made:

Mechanical tests (Only grid and channel + grid set):

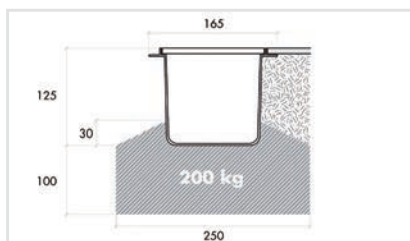
For the classification and periodically

A-15: apply 15 Kn = 1.500kg

B-125: apply 125 Kn = 12.500kg

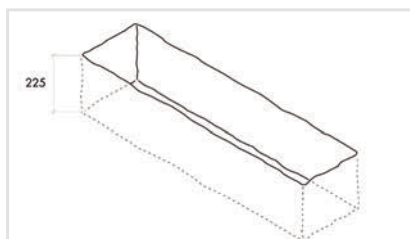
Waterproof testing: waterproof is checked with 2 channels and its accessories, according to the manufacturer instructions of use.

INSTRUCCIONES DE MONTAJE // INSTRUCTIONS OF USE



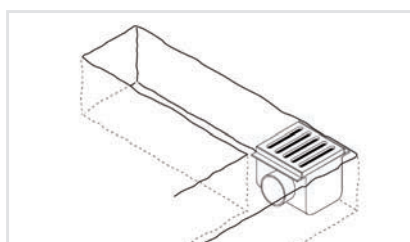
Esquema de construcción de la solera y talud de hormigón a realizar. En caso de que la instalación tenga mucha pendiente, hormigonar al máximo hasta la zona de la rejilla

Building scheme for the cement base and the slope to make. In the case of a high slope installation, use cement until the grid level



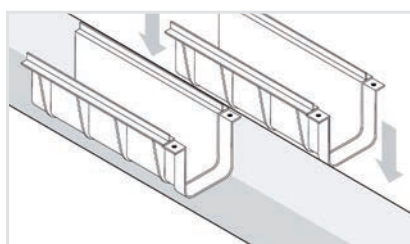
Realizar una zanja de dimensiones suficientes (10 cm alrededor del canal)

Dig a trench with enough dimensions (10 cm all around the channel)



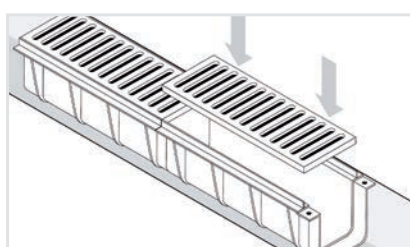
Escoger el punto de salida para las aguas

Choose the place for the water outlet



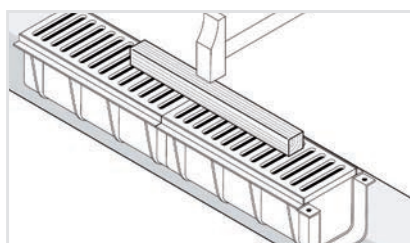
Instalar los canales de la cama de hormigón teniendo en cuenta que los extremos del canal son macho y hembra

Take in account that channels are male/female while installing in the cemented trench



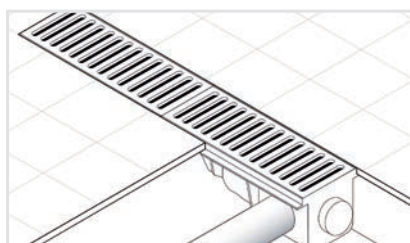
Instalar las rejillas en su alojamiento

Set up the grid in its place



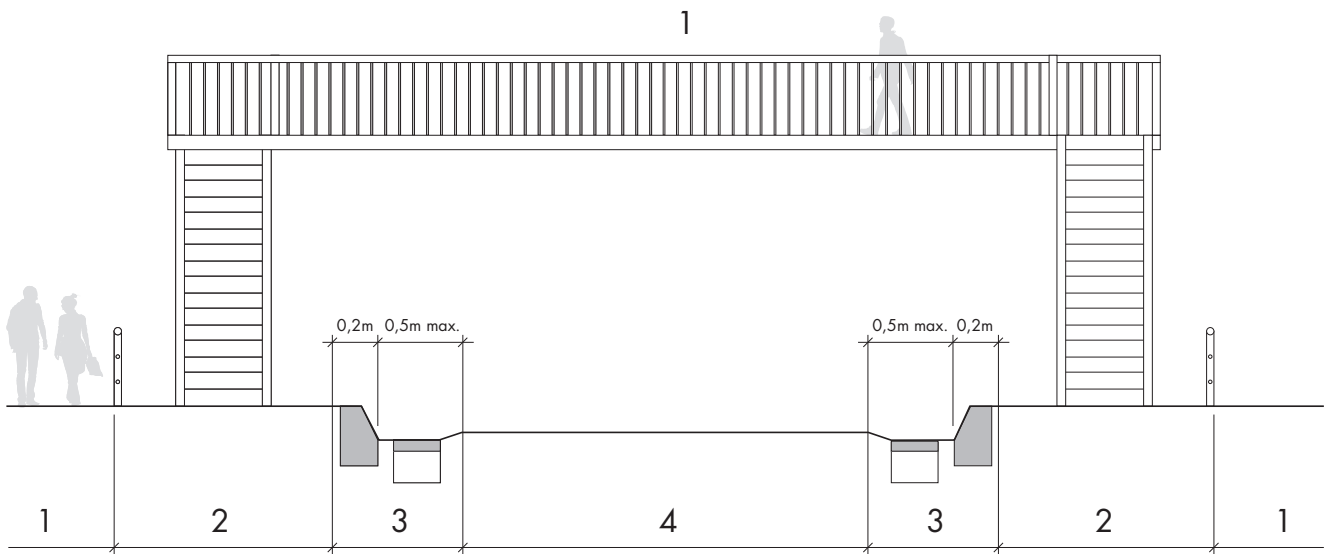
Nivelar el canal en la cama de hormigón hasta que quede a la altura necesaria

Level the channels in the cement until reaching the correct height



Embochar a la red y finalizar el hormigonado en forma de talud

Connect to the drainage network and finish with cement with a slope



La norma UNE-EN 1433:2002, establece una clasificación de grupos y de clases mínimas en función de los niveles de resistencia a la carga en kN (1kN=10kg), en función de los lugares de utilización dentro de la vía pública.



Grupo 1 (clase mín A-15)

Áreas que sólo pueden utilizarse por peatones y ciclistas



Grupo 2 (clase mín B-125)

Aceras, zonas peatonales y superficies comparables, aparcamientos privados de vehículos o plataformas de aparcamiento de vehículos



Grupo 3 (clase mín C-250)

Laterales de bordillo y áreas sin tráfico de arcenes resistentes y similares; las unidades de bordillos pertenecen siempre al grupo 3



Grupo 4 (clase mín D-400)

Calzadas de carreteras (incluyendo calles peatonales), arcenes resistentes y zonas de aparcar para todo tipo de vehículos de carretera.

The UNE-EN 1433:2002 standard defines a groups classification and minimum classes according to load resistance in kN (1kN = 10 kg) depending on the place in the public roads it is used.



Group 1 (class min. A-15)

Only pedestrian and cycling areas



Group 2 (class min. B-125)

Pavement, pedestrian areas and similar, private parkings or vehicles parking platforms



Group 3 (class min. C-250)

Pavement edge and road shoulder areas without traffic and similar; units of edges are always part of group 3.




Group 4 (class min. D-400)

Roadways (including pedestrian streets), resistant pavements and any vehicle parking area.




Crearplast®



Disponible para descarga en la web
www.crearplast.es/certificados.php

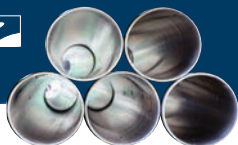
Crearflex®



Made in Spain

TUBERÍAS DE PVC Serie B, Serie F, Flexibles y Presión

PVC pipes. Pressure, B and F Series and Flexible Pipes
TUBES DE PVC. Pression, Série B, Série F et Flexibles
ТРУБЫ ИЗ ПВХ. Серии B, Серии F и Гибкие



Serie B

Drainage pipes for sewage (low and high temperature) for indoor installation above the floor level.

Tubes d'évacuation d'eaux résiduelles (à basses et hautes températures) à l'intérieur des bâtiments au dessus du niveau du sol.

Трубы водосточные (высокой и низкой температуры) для строительных конструкций над уровнем земли.



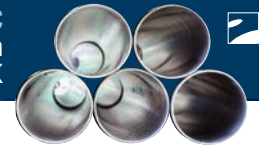
Serie F

Tuberías de evacuación de aguas pluviales y residuales fabricadas según los requisitos de la norma UNE EN 12200.

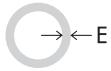
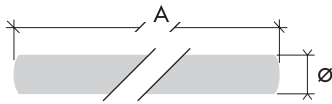
DWV and pluvial water drainage.

Tube d'évacuation pour eaux pluviales et évacuer.

Водосточные трубы для дождевой воды и эвакуации изготовлены согласно Une 12200.

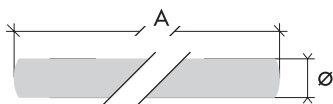


Serie B UNE EN 1329




Ø	E	A	📖	€/•	📊
32	3,0	3	411013	6,633	249
		5	412501	10,373	249
40	3,0	3	411014	8,291	200
		5	412502	12,632	200
50	3,0	3	411015	10,761	158
		5	412503	15,807	158
63		3	411019		
		5	412512		
75	3,0	3	411001	14,395	174
		5	412504	23,887	174
90	3,0	1	410105	8,482	120
		3	411002	17,289	120
		5	412505	28,862	120
100	3,0	3	409999	16,216	99
110	3,2	1	410106	10,960	80
		3	411003	22,334	80
		5	412506	37,824	80
125	3,2	1	410107	12,696	60
		3	411004	25,687	60
		5	412507	43,858	60
160	3,2	1	410108	16,983	33
		3	411005	32,849	33
		5	412508	56,206	33
200	3,9	1	410109	23,612	18
		3	411006	50,244	18
		5	412509	84,645	18
250	4,5	3	411007	84,151	11
		5	412510	140,394	11
315	5,6	3	411008	134,360	8
		5	412511	224,051	8

Serie F UNE EN 12200



Ø	E	A	📖	€/•	📊
90	1,9	3	401004	12,632	120
100	2,6	3	409999	16,216	99
110	2,2	3	401005	17,748	80
125	2,5	3	401006	23,075	60



Crearflex®



CL + PISCINAS

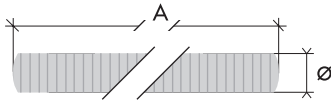
PVC GRIS

PVC BLANCO





∅	E	m/∅	📖	€/•	
---	---	-----	---	-----	--



Flexibles	∅	E	m/∅	420201 <input type="checkbox"/>	1,517	64
				20		
	20	16	50	420001 <input type="checkbox"/>	1,517	40
				421001 <input type="checkbox"/>		
	25	20	25	420202 <input type="checkbox"/>	2,001	64
				421202 <input type="checkbox"/>		
	25	20	50	420002 <input type="checkbox"/>	2,001	32
				421002 <input type="checkbox"/>		
	32	26	25	420204 <input type="checkbox"/>	2,466	40
				421204 <input type="checkbox"/>		
	32	26	50	420004 <input type="checkbox"/>	2,466	28
				421004 <input type="checkbox"/>		
	32	27	25	423225 <input type="checkbox"/>	2,133	40
				423250 <input type="checkbox"/>		
	40	34	25	420206 <input type="checkbox"/>	3,251	28
				421206 <input type="checkbox"/>		
	40	34	50	420006 <input type="checkbox"/>	3,251	16
				421006 <input type="checkbox"/>		
	40	35	25	424035 <input type="checkbox"/>	2,791	28
				424050 <input type="checkbox"/>		
	50	43	25	420211 <input type="checkbox"/>	4,606	24
				421211 <input type="checkbox"/>		
	50	43	50	420011 <input type="checkbox"/>	4,606	10
				421011 <input type="checkbox"/>		
	63	55	25	420212 <input type="checkbox"/>	7,316	8
				421252 <input type="checkbox"/>		



Datos Técnicos

- Tuberías flexibles de termoplásticos con refuerzo para la succión y descarga de líquidos acuosos.
- Tubería flexible de PVC plastificado y con un refuerzo en espira de PVC rígido, superficies lisas, gran resistencia al aplastamiento, gran capacidad para curvarse.

Ventajas

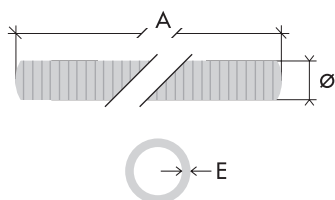
- Ligereza y comodidad en el transporte y almacenamiento al ir en bobinas.
- Gran resistencia química a productos químicos domésticos.
- Se adapta a las irregularidades del terreno y permite curvas.
- Se puede acoplar multitud de accesorios tanto por el diámetro exterior (accesorios PVC evacuación/presión, fitting para polietileno) como por el diámetro interior.
- Resistencia a temperaturas entre -10°C y +60°C

Technical data

- Thermoplastic flexible pipes with reinforcement for blowing and draining aqueous liquids.
- Flexible plastified PVC pipes with a rigid PVC spiral for reinforcement, smooth surfaces, high crushing resistance, high flexibility to bend.

Benefits

- Light and easy for transport and logistics rolls
- High chemical resistance to any domestic chemical goods
- Adapts to irregular floor and allows curves
- Can be connected to many fittings either by its external diameter (DWV fittings, compression fittings) or by its internal diameter
- Temperature resistance from -10°C to +60°C



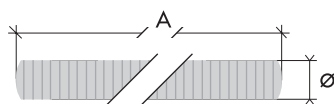
	Ø EXT	Ø INT	Presión servicio Pressure of use 20° C (bar)	Presión de rotura Breaking pressure 20° C (bar)	Presión vacío Vacuum pressure (bar)	Tipo Class
Datos Técnicos Technical data	20	16	7	22	0,35	2
	25	20	7	22	0,35	2
	32	26	5	16	0,35	2
	32	27	5	16	0,35	2
	40	34	5	16	0,35	2
	40	35	5	16	0,35	2
	50	43	5	16	0,35	2
	63	55	5	16	0,35	2

Fabricada según norma UNE EN ISO 3994
Manufactured according to UNE EN ISO 3994

NOTA: Ver adhesivo especial recomendado para tubo flexible en la página 119
Data: see specific solvent weld for flexible pipes on page 119



Ø	E	m/Ø	Icon	€/•	Icon
---	---	-----	------	-----	------



CL + ESPECIAL PISCINAS	50	43	25	425025	6,592	24
			50	425050	6,592	10
	63	55	25	426325	12,338	B

Características

- Tubería de PVC fabricada con una espiral rígida con una protección interna con resistente al cloro. Está fabricada y certificada por AENOR según la normativa ISO 3994.
- El interior del tubo es liso de color Azul.
- Rango de temperaturas entre -10°C y +60°C.
- Presión de servicio (bar) es de 5 bares.




Crearplast[®]

**agua &
innovación**

water & innovation



Crearplast®



Disponible para descarga en la web
www.crearplast.es/certificados.php



Made in Spain

PVC EVACUACIÓN

Drainage fittings

Tubes PVC évacuation

ТРУБЫ СЛИВНЫЕ ИЗ ПВХ





CODOS
 ELBOWS
 COUDES
 Колено



	∅	A		€/•		
CMH-101	32	45°	200308	0,666	250	K
CMH-104	40	45°	200305	0,735	300	J
CMH-105	50	45°	200307	1,186	180	J
CMH-110	75	45°	200300	1,781	95	B
CMH-107	80	45°	200309	2,099	120	D
CMH-113	90	45°	200301	2,404	80	B
CMH-128	100	45°	200310	2,897	80	D
CMH-116	110	45°	200302	2,691	50	E
CMH-119	125	45°	200303	4,254	40	E
CMH-122	160	45°	200304	10,736	27	E
CMH-123	200	45°	200306	13,934	12	E
CMH-126	250	45°	210101	34,896	4	E
CMH-127	315	45°	210102	76,719	2	E
CMH-132	400	45°	210103	449,369	1	

Codo macho - hembra 45°

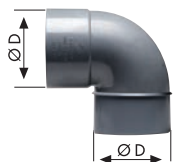
45° elbow, male female // Coude 45° mâle-femelle // Колено наружное - внутреннее 45°



CMH-111	75	67°	200400	1,915	85	B
CMH-114	90	67°	200401	2,431	65	D
CMH-117	110	67°	200402	2,749	50	E
CMH-120	125	67°	200403	4,385	35	E
CMH-129	160	67°	200404	9,781	18	E

Codo macho - hembra 67°

67° elbow, male female // Coude 67° mâle-femelle // Колено наружное - внутреннее 67°



CMH-103	32	87°	200508	0,681	200	K
CMH-106	40	87°	200500	0,710	250	J
CMH-109	50	87°	200507	1,086	150	J
CMH-112	75	87°	200501	1,569	80	B
CMH-102	80	87°	200509	2,186	100	D
CMH-115	90	87°	200502	2,170	65	D
CMH-108	100	87°	200510	3,110	68	E
CMH-118	110	87°	200503	2,945	45	E
CMH-121	125	87°	200504	4,254	30	D
CMH-124	160	87°	200505	9,141	17	E
CMH-125	200	87°	200506	15,048	12	S
CMH-130	250	87°	210001	45,364	4	E
CMH-131	315	87°	210002	91,205	BOX	E
CMH-133	400	87°	210003	521,028	1	

Codo macho - hembra 87°

87° elbow, male female // Coude 87° mâle-femelle // Колено наружное - внутреннее 87°





CD-00	110 - 87°	50	203620	9,941	20	B
Codo con toma macho - hembra						
Elbow with male/female connector // Coude avec prise male-femelle Колено с выходом наружно - внутреннее						



CGI-118	110 M - H	87°	204601	9,492	13	J
CGI-18	110 H - H	87°	204602	9,492	12	J
Curva gran impacto - 87°						
Curved elbow - 87° // Courbe 87° // Угол 87°						



CDT-00	110 - 87°	50	203600	6,724	20	B
CDT-01	125 - 87°	50	203601	16,849	18	D
Codo doble toma 87° M-H						
87° Double inlet elbow male/female // Coude 87° double prise mâle-femelle Колено с двойным выходом 87° наруж.- внутр						



CDT-02	110 - 45°	50	203602	8,826	20	B
CDT-03	125 - 45°	50	203603	16,849	20	D
Codo doble toma 45° M-H						
Codo doble toma 45° M-H // 45° Double inlet elbow male/female Колено с двойным выходом 45° наруж.- внутр.						



CHH-01	32	45°	200000 ☒	0,514	250	K
CHH-04	40	45°	200001 ☒	0,756	300	J
CHH-07	50	45°	200002 ☒	1,113	180	J
CHH-10	75	45°	200009	4,130	50	B
CHH-28	100	45°	200010	3,163	60	D
CHH-16	110	45°	200003 ☒	3,125	50	E
CHH-19	125	45°	200004 ☒	5,625	25	B
CHH-22	160	45°	200005	21,855	10	
CHH-23	200	45°	200006	43,712	5	
CHH-26	250	45°	200007	127,255	1	
CHH-27	315	45°	200008	204,872	1	
Codo hembra-hembra 45°						
45° elbow, female/female // Coude 45° femelle-femelle // Колено с двойным выходом внутр.- внутр.45°						






CHH-02	32	67°	200100 ☒	0,752	250	K
CHH-05	40	67°	200101 ☒	0,781	270	J
CHH-08	50	67°	200102 ☒	1,071	160	J

Codo hembra-hembra 67°

67° elbow, female/female // Coude 67° femelle-femelle // Колено с двойным выходом внутр.- внутр. 67°



CHH-03	32	87°	200200 ☒	0,553	200	K
CHH-06	40	87°	200201 ☒	0,715	250	J
CHH-09	50	87°	200202 ☒	0,984	140	J
CHH-12	75	87°	200212 ☒	3,149	45	J
CHH-15	90	87°	200203 ☒	3,404	35	H
CHH-208	100	87°	200210	3,575	45	D
CHH-18	110	87°	200204 ☒	3,830	40	E
CHH-21	125	87°	200205 ☒	5,226	20	
CHH-24	160	87°	200206	27,576	12	D
CHH-25	200	87°	200207	44,884	7	D
CHH-30	250	87°	200208	156,887	1	
CHH-31	315	87°	200209	234,100	1	

Codo hembra - hembra 87°

87° elbow, female/female // Coude 87° femelle-femelle // Колено с двойным выходом внутр.- внутр. 87°

CODOS ESPECIALES
 SPECIAL ELBOWS
 COUDES SPÉCIALES
 Специальное колено



CH-40	40	87°	070001	2,210	80	L
-------	----	-----	--------	-------	----	---

Codo macho 40 mm PVC. Mixto con rosca 1 1/2 con un lado largo (el roscado) para salir de alicatado y conectar los electrodomésticos

PVC 40 mm female elbow female / long 1.1/2" threaded outlet to built in and connect domestic appliance / Coude femelle 40mm, PVC, union mixte taraudée longue pour traverser le carrelage et connection `s électroménagers
 Колено наружное 40 мм ПВХ и резьбой 1 1/2 (с длинной стороны) для выхода и присоединения к техники



CM-40	40	87°	070000	2,210	80	L
-------	----	-----	--------	-------	----	---

Codo macho 40 mm PVC. Mixto con rosca 1 1/2 con un lado largo (el roscado) para salir de alicatado y conectar los electrodomésticos

PVC 40 mm male elbow female / long 1.1/2" threaded outlet to built in and connect domestic appliance
 Coude mâle 40mm, PVC, union mixte taraudée longue pour traverser le carrelage et connection `s électroménagers
 Колено наружное 40 мм ПВХ и резьбой 1 1/2 (с длинной стороны) для выхода и присоединения к техники





ENLACES TUBO METÁLICO
 METALLIC PIPES CONNECTOR
 UNION TUBES MÉTALLIQUES
 СОЕДИНИТЕЛЬНАЯ ТРУБА МЕТАЛ



CUM-01	22-28/40	87°30'	203901	2,598	50	L
Codo unión macho PVC tubo metálico						
PVC elbow male / metallic pipes connector // Coude PVC mâle / union tube métallique Колено соединительное наружное ПВХ труба металлическая						



CUH-01	22-28/40	87°30'	204101	2,598	50	L
Codo unión hembra PVC tubo metálico						
PVC elbow female / metallic pipes connector // Coude PVC femelle / union tube métallique Колено соединительное внутреннее ПВХ труба металлическая						




MUT-01	22-28/32		203400	2,664	50	L
MUT-02	22-28/40		203401	2,664	50	L
MUT-03	35/40		203402	3,042	50	L
Manguito unión macho tubo metálico						
Male sleeve metallic pipe connector // Manchon mâle pour union à tube métallique Муфта соединительная наружная с металлической трубой						



MUH-01	22-28/40		203800	2,485	50	L
MUH-02	22-28/50		203801	2,664	50	L
Manguito unión hembra tubo metálico						
Female sleeve metallic pipe connector // Manchon femelle pour union à tube métallique Муфта соединительная с внутренняя с металлической трубой						

SECTORES - CODO
 CURVE // SECTEURS - COUDES
 СЕКТОРЫ - КОЛЕНА



SC-01	110	15°	203951	3,100	27	K
SC-02	125	15°	203952	4,514	24	K
SC-03	160	15°	203953	6,945	8	Q
Sector codo macho-hembra a 15°						
Long 15° elbow male/female // Long 15° elbow male/female // Сектор колена наружное-внутреннее 15°						



SC-11	110	30°	203961	3,430	26	Q
SC-12	125	30°	203962	4,819	18	K
SC-13	160	30°	203963	7,669	6	Q
Sector codo macho-hembra a 30°						
Long 30° elbow male/female // Long 30° elbow male/female // Сектор колена наружное - внутреннее 30°						





DERIVACIONES M/H
 BRANCH M/F
 DÉRIVATIONS M/F
 КАНАЛИЗАЦИОННЫЕ
 ОТВОДЫ Н/В



	Ø	A		€/•		
DSM-101	32	45°	200820	1,389	110	K
DSM-104	40	45°	200821	1,816	120	J
DSM-105	50	45°	200822	2,225	75	J
DSM-110	75	45°	200803	2,778	50	D
DSM-107	80	45°	200823	3,575	54	D
DSM-113	90	45°	200800	4,433	45	E
DSM-128	100	45°	200806	5,039	30	E
DSM-116	110	45°	200801	5,137	25	E
DSM-119	125	45°	200802	8,206	18	E
DSM-122	160	45°	200804	18,141	8	E
DSM-123	200	45°	200805	47,623	4	E
DSM-126	250	45°	210202	90,848	1	
DSM-127	315	45°	210203	221,289	1	

Derivación simple macho-hembra 45°

Single 45° branch male/female // Culotte simple 45° mâle femelle
 Отводок обыкновенный наружно - внутренний 45°



DST-105	110 / 50	45°	204750	9,420	30	B
---------	----------	-----	--------	-------	----	---

Derivación simple M - H

Single branch male/female // Culotte simple M-F // Отводок обыкновенный наружно внутренний



DSDT-105	110 / 50 - 50	45°	204760	11,012	20	B
----------	---------------	-----	--------	--------	----	---

Derivación doble M - H

Double branch male/female // Culotte double mâle femelle // Отводок двойной наружно внутренний



DSM-132	110	67°	204702	5,629	20	D
DSM-133	125	67°	204703	8,812	20	E

Derivación simple macho-hembra - 67°

Single 67° branch male/female // Culotte simple 67° mâle femelle
 Отводок обыкновенный наружно - внутренний 67°

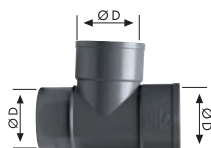


DS-43	75	87°	203204	6,555	25	J
DS-44	90	87°	203205	7,842	18	H
DS-45	110	87°	203206	8,426	12	B
DS-46	125	87°	203207	15,162	8	B

Derivación doble plana 87° macho - hembra

Double 87° branch male/female // Culotte double 87° mâle femelle
 Отводок двойной ровный 87° наружно - внутренний





DSM-103	32	87°	200920 ☒	1,054	130	K
DSM-106	40	87°	200921 ☒	1,566	150	J
DSM-109	50	87°	200922 ☒	1,881	90	J
DSM-112	75	87°	200902 ☒	2,465	50	B
DSM-102	80	87°	200923	2,894	48	B
DSM-115	90	87°	200903 ☒	3,386	45	D
DSM-108	100	87°	200906	4,222	43	E
DSM-118	110	87°	200900 ☒	5,108	30	E
DSM-121	125	87°	200901	6,240	25	E
DSM-124	160	87°	200904 ☒	16,147	12	E
DSM-125	200	87°	200905	42,004	5	E
DSM-130	250	87°	210302	72,447	2	
DSM-131	315	87°	210303	181,712	1	S

Derivación simple macho - hembra 87°

Single 87° branch male/female // Culotte simple 87° mâle femelle
 Отводок обыкновенный наружно - внутренний 87°

DERIVACIONES M/H
 BRANCH M/F
 DÉRIVATIONS M/F
 КАНАЛИЗАЦИОННЫЕ
 ОТВОДЫ Н/В



DS-34	90	45°	203105	9,155	18	B
DS-35	110	45°	203106	11,384	8	B
DS-36	125	45°	203107	16,522	6	B
DS-37	160	45°	203108	57,154	5	E

Derivación doble - plana 45° M-H

Double 45° branch male/female // Culotte double 45° mâle femelle
 Отводок двойной ровный 45° наружно - внутренний



DRI-00	90	45°	203500	82,624	15	B
DRI-01	110	45°	203501	86,547	8	D
DRI-02	125	45°	203502	93,178	6	E

Injerto rincón M-H

Corner inlet male/female // Insert d'angle M-F // Отводок угловой наружно - внутренний



DRI-11	110	87°	204770	86,547	11	B
DRI-12	125	87°	204771	94,185	8	B

Injerto rincón M-H

Corner inlet male/female // Insert d'angle M-F // Отводок угловой наружно - внутренний






DERIVACIONES H/H
 BRANCH F/F
 DÉRIVATIONS F/F
 КАНАЛИЗАЦИОННЫЕ
 ОТВОДЫ Н/Я



	\varnothing	A		€/•		
DS-01	32	45°	200600	0,883	110	K
DS-04	40	45°	200601	1,226	120	J
DS-07	50	45°	200602	1,491	75	J
DS-10	75	45°	200607	8,593	40	
DS-13	90	45°	200608	12,315	30	
DS-16	110	45°	200603	8,460	18	D
DS-19	125	45°	200604	23,343	10	
DS-22	160	45°	200605	51,836	8	
DS-23	200	45°	200606	84,993	4	

Derivación simple hembra-hembra 45°


Single branch female/female // Culotte simple 45° // Отводок обыкновенный внутр. - внутр. 45°



DS-30	40 - 40 - 40	45° / S-50	203101	3,711	75	5
DS-31	40 - 40 - 40	45° / S-40	203102	3,711	75	5

Derivación doble plana PVC H-H

Double branch female/female // Culotte double 45° // Отводок двойной ровный ПВХ внутр. - внутр.



DS-102	40	67°	201401	1,135	150	J
DS-103	50	67°	201402	1,593	85	J

Derivación simple hembra - hembra - 67°

Single 67° branch female/female // Culotte simple 67° femelle-femelle
 Отводок обыкновенный внутр. - внутр. 67°



DS-03	32	87°	200700	0,739	130	K
DS-06	40	87°	200701	1,158	150	J
DS-09	50	87°	200702	1,447	90	J
DS-12	75	87°	200708	10,962	30	
DS-15	90	87°	200709	10,009	20	
DS-18	110	87°	200704	6,213	18	B
DS-21	125	87°	200705	23,887	9	
DS-24	160	87°	200706	64,553	11	
DS-25	200	87°	200707	96,893	3	

Derivación simple hembra - hembra 87°

Single 87° branch female/female // Culotte simple 87° femelle-femelle
 Отводок обыкновенный внутр. - внутр. 87°





MANGUITOS
 SLEEVES
 MANCHONS
 МУФТЫ



CVC-00	110	50°	203200	16,517	22	B
Conectado de ventilación cruzada PVC - con junta						
Crossed ventilation PVC connector with joint // Connecteur de ventilation croisée PVC - avec joint Поперечный вентиляционные соединитель ПВХ с прокладкой						



MD-110	110		204350	10,043	13	J
MD-125	125		204351	13,124	11	J
Manguito dilatación M-H						
Dilatation sleeve M-F // Manchon de dilatation M-F // Муфта распределительная наружно внутренняя						



MDT-110	110	50°	204370	11,098	11	J
MDT-125	125	50°	204371	14,179	11	J
Manguito dilatación M-H con toma						
Dilatation sleeve M-F with inlet // Manchon de dilatation M-F avec prise Муфта распределительная наружно внутренняя с выходом						



MDE-01	32		201200 ☒	0,752	325	K
MDE-02	40		201201 ☒	0,897	200	K
MDE-03	50		201202 ☒	0,970	225	J
MDE-04	75		201203 ☒	1,809	45	K
MDE-05	90		201204 ☒	2,633	60	J
MDE-12	100		201212	2,962	66	B
MDE-06	110		201205 ☒	3,239	64	D
MDE-07	125		201206 ☒	3,856	60	E
Manguito deslizante de encolar						
Glue in sleeve // Manchon lisse à coller // Муфта гладкая						



MDE-08	160		201207	5,716	27	D
MDE-09	200		201208	15,048	10	D
MDE-10	250		201209	34,465	8	E
MDE-11	315		201210	108,409	1	
MDE-13	400		201211	221,289	1	
Manguito deslizante sin tope						
Sleeve without stopper // Manchon lisse sans butée // Муфта гладкая без верха						





MRT-90	90	40	204200	8,523	30	J
MRT-110	110	50	204201	9,289	18	J
MRT-125	125	50	204202	11,830	16	J

Manguito reparación con toma

Repairing sleeve with inlet // Manchon de réparation avec prise // Муфта с выходом



MR-90	90		204300	7,871	30	J
MR-110	110		204301	8,595	18	J
MR-125	125		204302	11,320	18	J

Manguito reparación sin toma (prolongador bote sifónico)

Repairing sleeve without inlet // Manchon de réparation sans prise // Муфта без выхода

NO ENCOLABLE P.P.
NO SOLVENT WELD P.P.



BDF-90	90		203300	16,445	45	
BDF-110	110		203301	17,733	33	
BDF-125	125		203302	18,680	21	

Manguito deslizante para unir tubo fibrocemento (drena) con tubo PVC (no encolable)

Sleeve without stopper to fit fibrocement and PVC pipes
 Manchon lisse pour union de fibrociment avec tubo (PVC)
 Скользящая муфта для крепления цементной трубы (слива) с трубой ПВХ

NO ENCOLABLE P.P.
NO SOLVENT WELD P.P.



BCT-90	90		203350	16,445	45	
BCT-110	110		203351	17,733	33	
BCT-125	125		203352	18,680	21	

Manguito corredero para tubo de PVC (no encolable)

Sleeve without stopper for PVC pipes // Manchon de réparation pour tube PVC
 Скользящая муфта для труб ПВХ



MAI-04	75		205050	16,504	20	J
MAI-05	90		205051	22,588	20	J
MAI-06	110		205052	26,303	25	J
MAI-07	125		205053	30,314	12	J
MAI-08	160		205054	47,707	5	J
MAI-09	200		205055	89,655	4	J

Manguito alargadera manipulado H-M (interior tubería Serie B)

Hand made extension sleeve female-male (use with B serie PVC pipe)
 Manchon extension fait main F-F (pour intérieur tube Série B)
 Муфта расширительная регулировочная наруж.-внутр. (для ПВХ труб серии B)





∅	A	📖	€/•	📊	📐
---	---	---	-----	---	---



CON-01	75-50		205060	10,758	20	J
CON-02	90-75		205061	13,396	20	J
CON-03	110-90		205062	15,360	18	J
CON-04	125-90		205063	15,360	18	J
CON-05	125-110		205064	13,871	16	J
CON-06	145-110		205065	16,785	12	J
CON-07	145-125		205066	20,441	12	J
CON-08	160-110		205067	20,441	10	J
CON-09	160-125		205068	19,065	10	J
CON-10	200-125		205069	52,643	4	J
CON-11	200-160		205070	35,692	4	J
CON-12	250-200		205071	129,176	4	J
CON-13	315-200		205072	292,308	4	J

Conos manipulados H-M

Hand made cones Female-male // Cônes fait main femelle-mâle // Внутренне - наружный конус



MAX-04	75		205080	13,869	20	H
MAX-05	90		205081	16,711	16	H
MAX-06	110		205082	19,020	9	H
MAX-07	125		205083	20,441	9	H
MAX-08	160		205084	40,942	4	H

Manguito 1/2 metro manipulado H-M (interior tubo Serie B)

1/2 meter hand made sleeve female-male (use with B serie PVC pipe)
 Manchon fait main F-F (pour intérieur tube Série B)
 Муфта 1/2 метра регулировочная наруж.-внутр. (для ПВХ труб серии B)



JUNTA
JOINT
JOINT
Прокладка

SIN JUNTA
WITHOUT JOINT
SANS JOINT
БЕЗ ПРОКЛАДКИ

MDI-50	50		201303	2,732	30	L
MDI-110	110		201305	7,128	27	H

Manguito dilatación (1 Junta). Hembra

Expansion sleeve w/ joint. Female // Manchon de dilatation (1 joint). Femelle
 Муфта расширяющая (1 прокладка) внутренняя



JUNTA
JOINT
JOINT
Прокладка

JUNTA
JOINT
JOINT
Прокладка

MDJ-50	50		204803	3,481	30	L
--------	----	--	--------	-------	----	---

Manguito dilatación (doble junta). Hembra

Dilatation sleeve (double joint) F-F // Manchon de dilatation (deux joints) F-F
 Муфта распределительная (двойная прокладка) внутренняя





TAPONES
PLUGS // BOUCHONS
ЗАГЛУШКИ



TRS-02	75	40	201902	1,433	40	Q
TRS-03	75	50	201903	1,433	40	Q
TRS-05	90	40	201904	1,947	60	J
TRS-06	90	50	201905	1,947	60	J
TRS-07	90	75	201906	1,947	60	J
TRS-30	100	32	201930	2,259	55	K
TRS-31	100	40	201931	2,259	55	K
TRS-32	100	50	201932	2,259	55	K
TRS-08	110	50	201907	2,259	100	H
TRS-09	110	40	201908	2,259	100	J
TRS-10	125	75	201909	3,534	50	J
TRS-11	125	40	201910	3,534	50	J
TRS-12	125	50	201911	3,534	50	J
TRS-17	110	75	201915	3,559	90	H
TRS-18	125	90	201914	4,022	70	H
TRS-19	110	90	201913	3,401	90	H
TRS-20	125	110	201912	3,534	70	H
TRS-21	160	110	201916	8,028	15	K
TRS-22	160	125	201917	8,028	15	K
TRS-23	200	125	201918	12,256	10	K
TRS-24	200	160	201919	12,256	10	K
TRS-25	250	160	201920	32,121	5	K
TRS-26	250	200	201921	32,121	5	K
TRS-27	315	200	201922	57,807	6	J
TRS-28	315	250	201923	57,807	6	J

Tapón reductor PVC

PVC reducing plug // Bouchon réduit PVC // Заглушка редуцирующая ПВХ



Crearplast®

agua &
 innovación

water & innovation





∅	A	📖	€/•	📊	📐
---	---	---	-----	---	---



TRD-00	90	32 - 32	202100	1,794	60	K
TRD-01	90	40 - 32	202101	1,794	60	K
TRD-02	90	40 - 40	202102	1,794	60	K
TRD-13	100	40 - 32	202113	2,026	55	K
TRD-14	100	40 - 40	202114	2,026	55	K
TRD-15	100	50 - 32	202115	2,026	55	K
TRD-16	100	50 - 40	202116	2,026	55	K
TRD-04	110	40 - 32	202104	2,228	100	H
TRD-05	110	50 - 32	202105	2,228	100	H
TRD-03	110	50 - 40	202103	2,228	100	H
TRD-06	125	40 - 32	202106	2,987	72	H
TRD-07	125	50 - 32	202107	2,987	72	H
TRD-08	125	50 - 40	202108	2,987	72	H
TRD-09	125	50 - 50	202109	2,987	72	H
TRD-10	125	40 - 40	202110	2,987	72	H
TRD-11	110	40 - 40	202111	2,215	100	H

Tapón doble reducido abierto

Double reducing plug with openings // Bouchon double réduction ouvert
 Заглушка двойная уменьшения открытая



TRDC-03	110	50 - 40	202150	2,215	100	H
TRDC-04	110	40 - 32	202151	2,215	100	H

Tapón reducido ciego

Blind reducing plug // Bouchon de réduction à découper // Заглушка уменьшительная слепая



TRT-01	110	40 - 40 - 40	202000	2,041	90	J
--------	-----	--------------	--------	-------	----	---

Tapón reducido triple (2 bocas ciegas, 1 boca abierta)

Triple reducing plug (2 blind holes and 1 opening)
 Bouchon triple de réduction (2 orifices à découper, 1 ouvert)
 Заглушка уменьшительная тройная (2 выхода слепых, 1 выход открытый)



TRTA-01	110	40 - 40 - 40	202050	2,041	90	J
---------	-----	--------------	--------	-------	----	---

Tapón reducido triple abierto

Triple openings reducing plug // Bouchon de réduction triple ouvert
 Заглушка уменьшительная тройная открытая





TC-10	40		202210	0,594	80	N
TC-11	50		202211	0,781	150	M
TC-01	75		202200	1,100	75	Q
TC-02	90		202201	1,447	70	Q
TC-100	100		202212	1,651	55	K
TC-03	110		202202	1,678	90	H
TC-04	125		202203	2,301	75	H
TC-05	160		202204	6,598	15	K
TC-06	200		202205	9,955	10	K
TC-07	250		202206	19,896	5	K
TC-08	315		202207	33,452	6	J

Tapón macho ciego PVC

Blind male PVC plug // Bouchon fermé male // Пробка заглушка наружная ПВХ



TR-40	40		204000	1,100	250	P
TR-50	50		204001	1,505	100	P
TR-75	75		204002	2,041	50	Q
TR-90	90		204003	2,981	55	K
TR-110	110		204004	3,704	75	J
TR-125	125		204005	4,312	60	J
TR-160	160		204006	12,790	25	H
TR-200	200		204007	24,989	14	H

Tapón de registro PVC

PVC registering plug // Bouchon de registre PVC // Заглушка для доступа ПВХ



THC-03	110		203702	2,279	90	J
THC-00	40		203700	0,303	70	M

Tapón ciego hembra P.E azul (no encolable)

Blue PE female blind plug (no solvent weld) // Bouchon femelle en PE bleu (non encollable)
 Заглушка слепая внутренняя ПЭ голубая (не клеивающаяся)



H

CR-4032	40 - 32	28	204177	0,579	120	M
CR-5040	50 - 40	31	205177	0,855	70	M

Casquillo reductor PVC

Reducing PVC sleeve // Insert réducteur PVC // Крышка редукционная из ПВХ



A

H

M



A

H

M

TC-40	40	20	200178	0,579	120	M
TC-50	50	31	201178	0,855	70	M

Tapón ciego PVC

Blind PVC plug // Bouchon PVC // Заглушка слепая ПВХ





SOMBRERETES AIREACIÓN
 VENTILATION CAP
 CHAPEAUX DE VENTILATION
 ШЛЯПКИ
 ВЕНТИЛЯЦИОННЫЕ



H

REDUCCIONES
 REDUCERS
 RÉDUCTIONS
 РЕДУКЦИИ



H

M



M

H



H

M

∅	A	📖	€/•	📏	📐
---	---	---	-----	---	---

SDA-32	32		202700	18,044	20	L
SDA-40	40		202701	18,044	20	Q
SDA-50	50		202702	19,667	20	K
SDA-75	75		202703	21,965	12	K
SDA-90	90		202704	24,616	12	J
SDA-110	110		202705	29,830	6	K
SDA-125	125		202706	31,454	6	K
SDA-160	160		202707	44,615	6	J
SDA-200	200		202708	48,632	6	H

Sombrerete de aireación (color pizarra) Hembra

Female ventilation trap (dark grey color) // Chapeaux de ventilation (couleur ardoise)
 Шляпки вентиляционные (цвет шифера) внутренняя

REE-15	40 / 32		201015	0,681	70	L
REE-16	50 / 32		201016	0,768	70	L
REE-17	50 / 40		201017	0,810	70	J
REE-18	75 / 50		201018	1,997	45	K
REE-19	90 / 50		201019	2,012	70	J
REE-20	90 / 75		201020	2,112	45	K
REE-02	110 / 75		201001	2,301	70	J
REE-03	110 / 90		201002	2,315	55	J
REE-04	125 / 75		201003	2,996	45	J
REE-05	125 / 90		201004	2,967	45	J
REE-06	125 / 110		201005	2,186	45	J
REE-07	160 / 110		201006	5,195	25	J
REE-08	160 / 125		201008	5,108	20	J
REE-10	200 / 125		201010	13,919	20	D
REE-11	200 / 160		201014	14,353	25	D

Reducción excéntrica - macho - hembra

Eccentric reducer. Male / female // Réductions excentriques male-femelle
 Эксцентрическое сужение наружно внутреннее

RC-02	110 / 90		204400	3,530	40	J
RC-03	125 / 110		204401	3,820	36	J
RC-04	160 / 125		204402	4,472	20	J

Reducción concéntrica - macho - hembra

Concentric reducer. Male / female // Réductions concentriques male-femelle
 Концентрическое сужение наружно внутреннее

MR-40	40		204303	1,997	50	M
-------	----	--	--------	-------	----	---

Manguito reparación M-H para tubo de 40

Repairing sleeve M-F for 40 mm diam pipe // Manchon de réparation M-F pour tube de 40 mm
 Муфта наружно внутренняя для труб 40





SIFONES
 TRAPS // SIPHONS // СИФОНЫ



	Ø	A		€/•		
SMH-110	110		210603	42,045	3	G
SMH-125	125		210600	42,556	3	G
SMH-160	160		210601	108,942	2	F
SMH-200	200		210602	195,075	2	F

Sifón con registro macho - hembra (gris)

Grey registering trap (male-female) // Siphon avec regard male-femelle (gris)
 Линейный сифон наружно-внутренний (серый)



SHH-40	40		210610	5,669		
SHH-50	50		210611	7,251		
SHH-75	75		210612	10,043		

Sifón H-H PVC manipulado con codo orientable para soldar

Solvent weld hand made female-female PVC trap. With orientable outlet
 Siphon PVC à corder orientable, F-F // Сифон ПВХ регулировочный с внутр.-внутр. коленом



SMH-40	40		210620	5,668		
SMH-50	50		210621	7,251		
SMH-75	75		210622	8,967		

Sifón M-H PVC manipulado con codo orientable para soldar

Solvent weld hand made male-female PVC trap. With orientable outlet
 Siphon PVC à corder orientable, M-F // Сифон ПВХ регулировочный с наруж.-внутр. коленом


INJERTOS
 INLET FITTINGS
 INSERTS
 ОТВОДОК



INJ-01	110	40	201601	1,872	150	K
INJ-02	110	50	201602	1,872	140	K

Injerto clip


Clip inlet // Insert clip // Отводок клипс



IRCE-40	110 - 125	S / 40	204040	3,796	90	K
IRCE-50	110 - 125	S / 50	204050	3,064	90	K
IRCE-904	90	S / 40	204904	3,796	90	K
IRCE-905	90	S / 50	204905	3,796	90	K

Injerto de seguridad tubo 110-125 y tubo 90 (colocación externa)

Safe inlet for 110-125 pipes and outside clamping for 90 mm
 Inser de sécurité pour tube 110-125 et 90 (en usage externe)
 Отводок с фиксатором труб 110 - 125 и труб 90 (внешнее размещение)



↑
 PVC RÍGIDO
 RIGID PVC
 PVC RIGIDE
 ЖЕСТКИЙ ПВХ

IRCO-40	110 / 125	S / 40	204041	3,064	90	K
IRCO-50	110 / 125	S / 50	204051	3,064	90	K

Injerto de seguridad (colocación interior)

Safe inlet (inside clamping) // Inser de sécurité (usage interne)
 Отводок с фиксатором (размещение наружное)





IB-40	110 / 125	40	201750	2,041	45	K
IB-50	110 / 125	50	201751	2,041	45	K

Injerto de abrazadera con brida

Brace inlet with flange // Insert à bride avec bride // Отводок хомут с флянцем



INA-01	110 / 125	40	201700	1,678	100	J
INA-02	110 / 125	50	201701	1,678	95	J

Injerto de abrazadera

Brace inlet // insert à bride // Отводок хомут



EMR-40	40 H - 1. 1/4 " H		204501	2,638	55	P
EMR-50	50 H - 1. 1/2 " H		204502	3,200	55	L
EMR-110	110 H - 3/8 " H		204505	2,911	50	J

Enlace mixto. Roscar - encolar

Screw and solvent weld coupling // Union mixte. Visser-coller
 Соединитель смешанный . Резьба - клеивание



EMH-01	40 M / 32 H- 3/4 " H		204525	1,464	40	N
EMH-02	40 M / 32 H- 1/2 " H		204526	1,600	40	N

Enlace rosca hembra para caldera - encolar 40 - 32

Heater female solvent weld coupling (40-32mm) // Insert taraudé pour chaudière. A coller 40-32
 Соединитель резьба внутренний для желоба - клеивание 40-32



EMM-01	40 M / 32 H- 3/4 " H		204550	1,464	40	N
EMM-02	40 M / 32 H- 1/2 " M		204551	1,600	40	N

Enlace rosca macho para caldera - encolar 40 - 32

Heater male solvent weld coupling (40-32mm) // Insert vissé pour chaudière. A coller 40-32
 Соединитель резьба наружный для желоба - клеивание 40-32





Crearplast[®]

agua &
innovación

water & innovation



Crearplast®



Made in Spain

PVC EVACUACIÓN BLANCO

White DWV PVC

Raccords évacuation PVC blanc

Колено с отводом ПВХ, белое





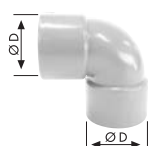
PVC Evacuación blanco
White DWV PVC // Raccords évacuation PVC blanc
Колено с отводом ПВХ, белое



	Ø	A		€/•		
CHH-01B	32	45°	208001	1,479	250	F
CHH-04B	40	45°	208002	1,723	300	J
CHH-07B	50	45°	208003	3,006	180	J
CHH-16B	110	45°	208004	8,375	50	E

CODO H-H PVC Blanco

White DWV PVC female-female elbow // Coude F-F évacuation PVC blanc
Колено ПВХ внутр. - внутр., белое



CHH-03B	32	87°	208011	1,479	200	F
CHH-06B	40	87°	208012	1,736	150	J
CHH-09B	50	87°	208013	2,638	140	J
CHH-18B	110	87°	208014	9,168	40	E

CODO H-H PVC Blanco

White DWV PVC female-female elbow // Coude F-F évacuation PVC blanc
Колено ПВХ внутр. - внутр., белое



CMH-101B	32	45°	208021	1,566	250	K
CMH-104B	40	45°	208022	1,992	300	J
CMH-105B	50	45°	208023	3,166	180	J
CMH-107B	85	45°	208309	5,802	120	D
CMH-116B	110	45°	208024	7,830	50	E

Codo M-H PVC Blanco

White DWV PVC male-female elbow // Coude M-F évacuation PVC blanc
Колено ПВХ внутр. - наруж., белое



CMH-103B	32	87°	208031	1,792	200	K
CMH-106B	40	87°	208032	1,889	250	J
CMH-109B	50	87°	208033	2,911	150	J
CMH-118B	110	87°	208034	7,932	45	E

Codo M-H PVC Blanco

White DWV PVC male-female elbow // Coude M-F évacuation PVC blanc
Колено ПВХ внутр. - наруж., белое



DSM-101B	32	45°	208041	3,575	110	K
DSM-104B	40	45°	208042	4,902	120	J
DSM-105B	50	45°	208043	6,007	75	J
DSM-116B	110	45°	208044	13,192	25	E

Derivación simple M-H PVC Blanco

White DWV PVC male-female branch // Dérivation M-F évacuation PVC blanc
Отводок обыкновенный наружно - внутренний ПВХ, белый



DSM-103B	32	87°	208051	2,843	130	K
DSM-106B	40	87°	208052	4,222	150	J
DSM-109B	50	87°	208253	4,800	90	J
DSM-118B	110	87°	208054	10,945	30	E

Derivación simple M-H PVC Blanco

White DWV PVC male-female branch // Dérivation M-F évacuation PVC blanc
Отводок обыкновенный наружно - внутренний ПВХ, белый



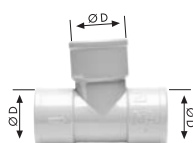
∅	A	📖	€/•	📊	📐
---	---	---	-----	---	---



DS-01B	32	45°	208061	2,843	110	K
DS-04B	40	45°	208062	3,309	120	J
DS-07B	50	45°	208063	3,949	75	J
DS-16B	110	45°	208064	17,788	18	D

Derivación Simple H-H PVC Blanco

White DWV PVC female-female branch // Dérivation F-F évacuation PVC blanc
Отводок обыкновенный внутр. - внутр. ПВХ, белый



DS-03B	32	87°	208071	2,815	130	K
DS-06B	40	87°	208072	2,931	150	J
DS-09B	50	87°	208073	3,704	90	J
DS-18B	110	87°	208074	16,409	18	B

Derivación Simple H-H PVC Blanco

White DWV PVC female-female branch // Dérivation F-F évacuation PVC blanc
Отводок обыкновенный внутр. - внутр. ПВХ, белый



MDE-01B	32		208081	1,481	325	K
MDE-02B	40		208082	1,813	200	K
MDE-03B	50		208083	2,550	225	J
MDE-06B	110		208084	8,746	64	D

Manguito PVC Blanco

White DWV PVC sleeve // Manchon PVC blanc // Муфта ПВХ, белая



REE-15B	40-32		208091	2,649	70	L
REE-16B	50-32		208092	2,815	70	L
REE-17B	50-40		208093	2,815	70	J

Reducción Excéntrica PVC Blanco

White DWV PVC excentrical reduction // Réduction excentrique PVC blanc
Эксцентрическое сужение ПВХ, белое



TRS-09B	110-40		208101	6,099	100	J
TRS-08B	110-50		208102	6,099	100	H

Tapón reductor PVC Blanco

White DWV PVC reducing plug // Bouchon réducteur PVC blanc // Заглушка редукционная ПВХ, белая



PVC Evacuación blanco
White DWV PVC // Raccords évacuation PVC blanc
Колено с отводом ПВХ, белое



A



€/•



AMA-03	50		202600	2,072	100	
AMA-04	75		202601	2,390	100	
AMA-05	90		202602	2,393	100	
AMA-06	110		202603	2,868	100	
AMA-07	125		202604	2,974	80	
AMA-08	160		202605	3,159	65	
AMA-09	200		202606	5,107	50	

Abrazaderas metálicas atornillar de acero resistencia 50 kg/cm² y baño protección especial

Steel metallic braces to screw. 50 kg/cm² resistance. Special bath protected

Brides métalliques pour visser en acier. Résistance 50 kg/cm² avec bain de protection spéciale

Хомуты металлические винты стальные сопротивлением 50 кг/см² со специальной защитой в ванной комнате



ISO-32	32		202610	1,478	50	
ISO-40	40		202611	1,624	50	
ISO-50	50		202612	1,808	50	
ISO-75	75		202613	2,400	25	
ISO-80	80		202614	3,197	25	
ISO-90	90		202615	2,732	25	
ISO-110	110		202617	3,248	25	
ISO-125	125		202618	3,728	25	
ISO-160	160		202619	4,799	25	
ISO-200	200		202620	6,719	25	
ISO-250	250		202621	8,528	20	
ISO-315	315		202622	12,287	25	

Abrazadera isofónica

Isophonic braces // Bride isophonique // Хомут изофонический



TA	M8 - 40		830104	0,250	100	N
----	---------	--	--------	-------	-----	---

Tornillo abrazadera

Brace screw // Vis de bride // Болт хомута



APV-00	60		203000	136,770	1	N
--------	----	--	--------	---------	---	---

Corona con husillo especial para I.R.C.E.

Special drilling bit for I.R.C.E // Fraise cloche spéciale pour I-R-C-E

Корона со специальным винтом I.R.C.E.

- * PARA LA INSTALACIÓN DE LOS IRCE É IRCO (INJERTOS DE SEGURIDAD) SE RECOMIENDA LA UTILIZACIÓN DE LA CORONA (APV-00)
- * For IRCE and IRCO inlets, we recommend using the APV drilling bit
- * POUR INSTALLER LES "IRCE" ET "IRCO" (INSERTS DE SÉCURITÉ) UTILISER LA FRAISE EN CLOCHE (APV-00)
- * ДЛЯ УСТАНОВКИ ОТВОДКА С ФИКСАТОРОМ МЫ РЕКОМЕНДУЕМ ИСПОЛЬЗОВАТЬ ИНСТРУМЕНТЫ (APV-00)

Collarín Anti Fuego

Fire resistant saddle // Collier de prise anti-feu // Крепеж противопожарный



CI-90	90		202720	112,719	1	
CI-110	110		202721	120,749	1	
CI-125	125		202722	143,541	1	
CI-160	160		202723	216,478	1	
CI-200	200		202724	655,729	1	
CI-250	250		202725	1066,736	1	
CI-315	315		202726	1686,382	1	

Collarín ignífugo

Fireproof saddle // Collier de prise ignifuge // Крепеж антипожарный



∅	A	📖	€/•	📊	📄
---	---	---	-----	---	---



P-1000	1.000		205000	32,548	12	K
Adhesivo PVC						
PVC solvent weld // Colle PVC // Клей ПВХ						



P-500	500		205001	19,107	24	K
Adhesivo PVC						
PVC solvent weld // Colle PVC // Клей ПВХ						



P-125	125		205002	4,790	50	F
Adhesivo PVC						
PVC solvent weld // Colle PVC // Клей ПВХ						



L-500	500		205100	12,225	24	K
Limpiador						
Cleaner // Nettoyeur // Очиститель						



P-250	250		205003	16,157	36	K
Adhesivo PVC. Recomendado para tubería flexible						
PVC solvent weld for flexible pipes // Colle PVC pour tubes flexibles Клей ПВХ рекомендованной для гибких труб						



Crearplast[®]
 agua &
 innovación
 water & innovation



Crearplast[®]

agua &
innovación

water & innovation



Crearplast®



Made in Spain

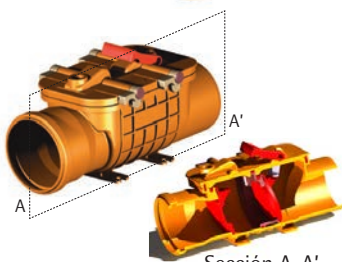
**ACCESORIO PVC
COLOR TEJA CON JUNTA**

Brown PVC sewage fittings with joint
Accessoires PVC couleur brique avec joint
КОМПЛЕКТУЮЩИЕ ПВХ С КОЛЬЦОМ



Accesorios de Gran Evacuación PVC - Color teja con junta
 PVC sewage fittings. Brown color with joint // accessoires assainissement pvc. Couleur brique avec joint
 Комплектующие канализаций ПВХ - Кирпичного цвета с кольцом

VÁLVULA ANTIRRETORNO
 NON-RETURN VALVE
 CLAPET ANTI-RETOUR
 ЗАПОРНЫЙ КЛАПАН



Sección A-A'
 Section A-A'

CODOS
 ELBOWS // COUDES // КОЛЕНА



*

CJE-80	110	87°	210800	7,261	1	
CJE-86	125	87°	210806	12,467	1	
CJE-81	160	87°	210801	16,280	1	
CJE-82	200	87°	210802	34,018	1	
CJE-83	250	87°	210803	90,202	1	
CJE-84	315	87°	210804	153,381	1	
CJE-85	400	87°	210805	655,636	1	
CJE-186	500	87°	210886	995,684	1	

Codo macho - hembra 87°

M/F elbow 87° // Coude M/F 87° // Колено наружно - внутреннее 87°



*

CJE-40	110	45°	210900	6,034	1	
CJE-46	125	45°	210906	8,123	1	
CJE-41	160	45°	210901	13,461	1	
CJE-42	200	45°	210902	26,890	1	
CJE-43	250	45°	210903	78,978	1	
CJE-44	315	45°	210904	105,437	1	
CJE-45	400	45°	210905	303,602	1	
CJE-146	500	45°	210986	1436,201	1	

Codo macho hembra 45°

M/F elbow 45° // Coude M/F 45° // Колено наружно - внутреннее 45°



*

*

*

*

CJE-15	110	15°	210700	6,250	1	
CJE-16	125	15°	210701	9,135	1	
CJE-17	160	15°	210702	13,196	1	
CJE-18	200	15°	210703	28,863	1	
CJE-19	250	15°	210704	57,161	1	
CJE-20	315	15°	210705	170,689	1	
CJE-21	400	15°	210706	414,122	1	
CJE-22	500	15°	210707	622,311	1	

Codo macho hembra 15°

M/F elbow 15° // Coude M/F 15° // Колено наружно - внутреннее 15°



DERIVACIONES
 BRANCHES // CULOTTES
 ОТВОДЫ



	Ø	A		€/•		
TJE-80	110	87°	211000	10,113	1	
TJE-86	125	87°	211006	21,087	1	
TJE-81	160	87°	211001	29,542	1	
TJE-82	200	87°	211002	54,061	1	
TJE-83	250	87°	211003	129,310	1	
TJE-84	315	87°	211004	375,821	1	
TJE-85	400	87°	211005	828,123	1	
* TJE-186	500	87°	211086	1505,503	1	

Derivación simple a 87° macho - hembra
 Single branch M/F 87° // Culotte simple M/F 87° // Отводок обычный 87° наружно - внутренний



TJE-40	110	45°	211100	13,080	1	
TJE-46	125	45°	211106	16,247	1	
TJE-41	160	45°	211101	33,339	1	
TJE-42	200	45°	211102	61,090	1	
TJE-43	250	45°	211103	140,417	1	
TJE-44	315	45°	211104	395,211	1	
* TJE-45	400	45°	211105	858,807	1	
* TJE-146	500	45°	211186	1779,191	1	

Derivación simple a 45° macho - hembra
 Single branch M/F 45° // Culotte simple M/F 45° // Отводок обычный 45° наружно - внутренний



TJER-461	125-110	45°	211631	19,894	1	
TJER-411	160-110	45°	211632	25,696	1	
TJER-412	160-125	45°	211633	30,338	1	
TJER-421	200-110	45°	211634	48,408	1	
TJER-422	200-125	45°	211635	53,382	1	
TJER-423	200-160	45°	211636	56,200	1	
TJER-431	250-110	45°	211637	92,838	1	
TJER-432	250-125	45°	211638	126,989	1	
TJER-433	250-160	45°	211639	128,066	1	
TJER-434	250-200	45°	211640	151,110	1	
TJER-441	315-110	45°	211641	149,999	1	
TJER-442	315-125	45°	211642	156,995	1	
TJER-443	315-160	45°	211643	166,113	1	
TJER-444	315-200	45°	211644	300,396	1	
TJER-445	315-250	45°	211645	239,024	1	
TJER-453	400-160	45°	211646	698,603	1	
TJER-454	400-200	45°	211647	762,595	1	
TJER-861	125-110	87°	211648	22,132	1	
TJER-811	160-110	87°	211649	25,779	1	
TJER-812	160-125	87°	211650	26,525	1	
TJER-821	200-110	87°	211651	43,418	1	
TJER-822	200-125	87°	211652	48,657	1	
TJER-823	200-160	87°	211653	56,863	1	
TJER-831	250-110	87°	211654	76,425	1	
TJER-832	250-125	87°	211655	106,929	1	
TJER-833	250-160	87°	211656	107,758	1	
TJER-834	250-200	87°	211657	117,539	1	
TJER-841	315-110	87°	211658	150,032	1	
TJER-842	315-125	87°	211659	152,519	1	
TJER-843	315-160	87°	211660	251,656	1	
TJER-844	315-200	87°	211661	286,968	1	
TJER-845	315-250	87°	211662	206,564	1	
TJER-851	400-110	87°	211663	411,967	1	
TJER-853	400-160	87°	211664	422,743	1	
TJER-854	400-200	87°	211665	431,032	1	

Derivación simple a 45° macho - hembra Reducida
 Reduced branch male female 45° // Dérivation avec réduction M-F 45°
 Отводок редукционный обыкновенный наружно-внутренний 45°



Accesorios de Gran Evacuación PVC - Color teja con junta
 PVC sewage fittings. Brown color with joint // accessoires assainissement pvc. Couleur brique avec joint
 Комплектующие канализаций ПВХ - Кирпичного цвета с кольцом

SIFONES
 TRAPS // SIPHONS // СИФОНЫ



	Ø	A		€/•		
SJE-110	110		211201	55,537	1	
SJE-125	125		211202	60,179	1	
SJE-160	160		211203	171,184	1	
SJE-200	200		211204	245,623	1	

Sifón con registro macho - hembra (con junta)

Registering traps M/F (with joint) // Siphon avec registre M/F (avec joint)
 Линейный сифон наружно - внутренний (с прокладкой)

MANGUITOS
 SLEEVES // MANCHONS
 МУФТЫ



MAU-110	110		210504	5,802	1	
MAU-125	125		210506	8,455	1	
MAU-160	160		210500	13,594	1	
MAU-200	200		210501	24,867	1	
MAU-250	250		210502	72,944	1	
MAU-315	315		210503	117,705	1	

Manguito unión con tope

Sleeve with stop // Manchon avec butée // Муфта соединительная с ограничителем



MAUS-110	110		210521	4,227	1	
MAUS-125	125		210522	5,587	1	
MAUS-160	160		210523	10,593	1	
MAUS-200	200		210524	18,070	1	
MAUS-250	250		210525	51,392	1	
MAUS-315	315		210526	86,455	1	
MAUS-400	400		210527	152,187	1	
MAUS-500	500		210528	495,687	1	

Manguito deslizante sin tope

Sleeve without stop // Manchon sans butée // Муфта гладкая без верха

* MANIPULADO
 * Handmade // Usiné



UNIONES
 COUPLINGS // UNIONS
 СОЕДИНИТЕЛИ




	Ø	A		€/•		
AJ125/110	125/110		211301	6,515	1	
AJ110/160	110/160		211302	9,781	1	
AJ160/125	160/125		211303	11,373	1	
AJ200/110	200/110		211310	21,883	1	
* AJ200/125	200/125		211304	33,223	1	
* AJ200/160	200/160		211305	20,391	1	
* AJ250/110	250/110		211311	62,997	1	
* AJ250/125	250/125		211312	48,906	1	
* AJ250/160	250/160		211313	104,011	1	
* AJ250/200	250/200		211306	55,089	1	
AJ315/250	315/250		211307	82,891	1	
* AJ400/315	400/315		211308	417,239	1	
* AJ500/400	500/400		211309	592,669	1	
Ampliación excéntrica macho - hembra (con junta)						
Excentric enlargement M/F with joint // Ampliation excentrique M/F (avec joint) Расширение эксцентрическое наружно - внутреннее (с прокладкой)						

TAPONES
 PLUGS // BOUCHONS
 ТАПОНES



TAP-160	160		211412	7,709	1	
TAP-200	200		211413	11,588	1	
TAP-250	250		211414	37,152	1	
TAP-315	315		211415	61,555	1	
TAP-400	400		211416	99,154	1	
* TAP-500	500		211417	370,422	1	
Tapón ciego						
Plug // Bouchon // Заглушка слепая						



COL1-400/160	400/160		211601	259,863	1	
COL1-400/200	400/200		211602	287,216	1	
Colector 2 vías						
2 ways collector // Collecteur 2 voies // Коллектор 2- ходовой						



COL4-400/160	400/160		211611	314,570	1	
COL4-400/200	400/200		211612	341,924	1	
Colector 4 vías						
4 ways collector // Collecteur 4 voies // Коллектор 4- ходовой						



TAPCOL-300	300		211621	56,996	1	
TAPCOL-315	315		211622	56,996	1	
Tapón para colector						
Collector plug // Bouchon pour collecteur // Заглушка для коллектора						



Crearplast[®]

agua &
innovación

water & innovation



Crearplast®




Made in Spain

ARQUETAS

Square inspection chambers

Regards carrés

Инспекционные колодцы





∅	A		€/•		
---	---	--	-----	--	--



C-300	20 x 20		122200	5,780	1	
	30 x 30		120300	14,442	1	
	40 x 40		121300	32,421	1	
	55 x 55		123000	99,897	1	
Tapa simple antichoque						
Shockproof cover // Couverture anti-choque // Крышка инспекционного колодца обычная						




C-301	20 x 20	185 x 185	122301	6,977	1	
	30 x 30	284 x 284	120301	15,444	1	
	40 x 40	384 x 384	121301	32,421	1	
	55 x 55	533 x 533	123301	99,897	1	
Rejilla simple antichoque						
Shockproof grid // Grille anti-choque // Решетка инспекционного колодца обычная						



C-302	20 x 20	63-80-110-125	122302	10,142	1	
	30 x 30	80-110-125-140	120302	22,055	1	
	40 x 40	125-160-200-250	121302	43,379	1	
	55 x 55	125-160-200-250-315	123302	86,451	1	
Arqueta en polipropileno						
PP inspection chamber // Regard carré en PP // Инспекционный колодец ПП						



C-303	20 x 20	100 mm	122303	19,880		
	30 x 30	100 mm	120303	25,021	1	
	40 x 40	100 mm	121303	36,254	1	
	55 x 55	200 mm	123303	107,110	1	
Prolongador arqueta						
Inspection chamber extension // Rallonge regard carré // Удлинитель инспекционного колодца						



C-304	30 x 30		120304	26,143	1	
	40 x 40		121304	34,711	1	
Campana sifónica						
Trap // Siphon // Сифонный сток						




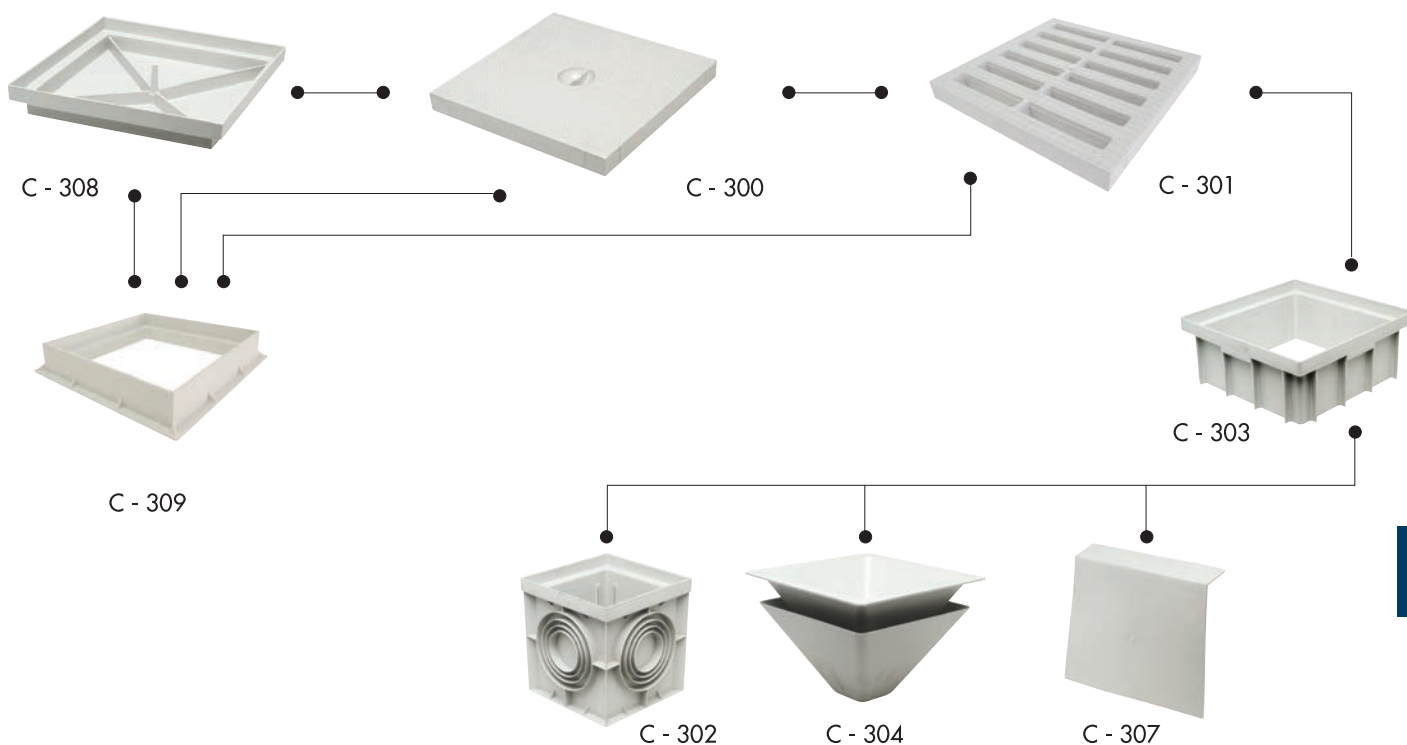
C-307	20 x 20		122307	7,712	1	
	30 x 30		120307	9,862	1	
	40 x 40		121307	11,996	1	
Tabique sifón para arqueta						
Partition for trap in inspection chamber // Cloison por siphon pour regard carré ПАНЕЛЬ ДЛЯ СИФОНА						



C-308	30 x 30		120308	24,429	1	
	40 x 40		121308	38,560	1	
Tapa y marco rellenable						
Fill - in cover // Couverture à remplir // КРЫШКА ШТАМПОВАННАЯ						



C-309	20 x 20		122309	4,782	1	
	30 x 30		120309	7,946	1	
	40 x 40		121309	11,685	1	
	55 x 55		123309	28,667	1	
Marco simple						
Single frame // Cadre simple // Рамка обычная						



P-60	270 x 240 x 175		306000	14,458	1	
	420 x 320 x 200		306001	28,822	1	
	650 x 530 x 300		306002	78,708	1	
Arqueta con cierre y llave de apertura						
Tap access chamber with locker // Bouche d'arrosage avec clé Инспекционные колодцы с замком и ключем для открытия						



P-61	180 x 143		306010	8,662	1	
	285 x 250		306011	11,872	1	
Arqueta Circular						
Circular inspection chamber // Regard d'inspection // Кабельные колодцы						



Crearplast[®]

agua &
innovación

water & innovation



Crearplast®



Made in Spain

ACCESORIOS DE PRESIÓN PARA TUBOS PE

PPG compression fittings

Raccords compression PPG

КОМПЛЕКТУЮЩИЕ ДАВЛЕНИЯ
ДЛЯ ТРУБ ПЭ





GAMA AMPLIADA. PRODUCCIÓN Y DESARROLLO PROPIOS
NEW RANGE. OWN PRODUCTION AND DEVELOPMENTS // NOUVELLE GAMME. PRODUCTION ET DESIGN PROPRE
РАСШИРЕННАЯ ГАММА. СОБСТВЕННОЕ ПРОИЗВОДСТВО И РАЗРАБОТКА

Ø	A		€/•		
---	---	--	-----	--	--



P-0	20		300000	3,649	65	P
	25		300001	4,426	100	K
	32		300002	6,277	50	K
	40		300003	9,825	35	K
	50		300004	13,768	19	K
	63		300005	22,355	10	K
	75		300006	47,454	6	K
	90		300007	77,552	4	K

Enlace recto

Straight coupling // Manchon // Муфта соединительная



P-1	25 - 20		300101	4,426	30	M
	32 - 25		300102	6,277	30	M
	40 - 32		300103	12,671	20	L
	50 - 40		300104	18,434	16	Q
	63 - 50		300105	26,683	10	Q
	75 - 63		300106	47,451	8	K
	90 - 75		300107	72,403	6	K

Enlace reducido

Reduced coupling // Manchon réduit // Муфта редуцирующая



P-2	20 - 1/2 "		300200	3,089	100	P
	25 - 3/4 "		300201	3,747	75	P
	25 - 1/2 "		300211	3,404	75	L
	32 - 1 "		300202	4,426	100	K
	40 - 1 1/4 "		300203	6,568	50	K
	50 - 1 1/2 "		300204	10,166	33	K
	63 - 2 "		300205	15,203	19	K
	75 - 2 1/2 "		300206	30,061	11	K
	90 - 3 "		300207	47,454	6	K

Enlace rosca hembra

Female threaded coupling // Raccord femelle // Муфта с внутренней резьбой



P-3	20 - 3/4 "		300310	2,670	100	P
	20 - 1/2 "		300300	2,262	100	P
	25 - 3/4 "		300301	2,896	70	P
	25 - 1 "		300311	2,722	70	L
	32 - 3/4 "		300312	4,004	100	K
	32 - 1 "		300302	4,004	100	K
	32 - 1 1/4 "		300314	4,404	100	K
	40 - 1 "		300313	6,081	50	K
	40 - 1 1/4 "		300303	5,528	50	K
	50 - 1 1/2 "		300304	8,586	32	K
	63 - 2 "		300305	13,939	18	K
	75 - 2 1/2 "		300306	26,901	10	K
	90 - 3 "		300307	43,489	6	K

Enlace rosca macho

Male threaded coupling // Raccord mâle // Муфта с наружной резьбой



∅	A	📖	€/•	📊	📐
---	---	---	-----	---	---



P-4	20		300400	3,016	100	P
	25		300401	3,477	75	P
	32		300402	5,157	25	M
	40		300403	6,394	16	M
	50		300404	9,317	16	L
	63		300405	16,172	20	K
	75		300406	31,751	12	K
	90		300407	44,047	8	K

Tapón final

End plug // Bouchon // Заглушка концевая



P-6	20 - 1/2 "		300600	6,640	50	P
	25 - 3/4 "		300601	7,419	40	P

Enlace codo grifo

Wall plate elbow // Applique murale // Колено ПВХ настенное



P-7	20 - 1/2 "		300700	3,574	75	P
	25 - 3/4 "		300701	4,303	50	P
	32 - 1 "		300702	5,757	30	P
	40 - 1 1/4 "		300703	7,419	45	J
	50 - 1 1/2 "		300704	12,651	11	L
	63 - 2 "		300705	16,806	12	K

Enlace codo rosca macho

Male threaded elbow // Coude fileté // Колено с внутренней резьбой



P-8	20 - 1/2 "		300800	4,914	75	P
	25 - 3/4 "		300801	5,738	50	P
	25 - 1/2 "		300811	5,219	50	P
	32 - 3/4 "		300812	6,347	30	L
	32 - 1 "		300802	6,981	30	P
	40 - 1 1/4 "		300803	8,633	45	K
	50 - 1 1/2 "		300804	13,377	11	K
	63 - 2 "		300805	15,323	12	K
	75 - 2 1/2 "		300806	38,837	7	K
	90 - 3 "		300807	63,294	5	K

Enlace codo rosca hembra

Female threaded elbow // Coude taraudé // Колено с наружной резьбой



P-9	20		300900	3,699	60	P
	25		300901	4,450	40	L
	32		300902	6,322	50	K
	40		300903	9,851	29	K
	50		300904	14,933	10	Q
	63		300905	24,859	8	K
	75		300906	47,487	4	K
	90		300907	79,059	3	K

Enlace codo

Elbow // Coude // Колено



Ø	A		€/•		
---	---	--	-----	--	--



P-10	20 - 1/2 "		301000	4,866	55	P
	25 - 3/4 "		301001	6,762	90	K
	25 - 1/2 "		301011	6,762	90	K
	32 - 3/4 "		301012	9,070	50	K
	32 - 1 "		301002	9,070	50	K
	40 - 1 1/4 "		301003	11,749	25	K
	50 - 1 1/2 "		301004	19,408	14	J
	63 - 2 "		301005	29,551	7	K
	75 - 2 1/2 "		301006	50,850	4	K
90 - 3 "		301007	77,454	3	K	

Enlace "T" rosca hembra

Female threaded "T" branch // Dérivation "T" taraudée // Тройник с внутренней резьбой



P-12	20		301200	5,496	70	Q
	25		301201	6,762	60	K
	32		301202	9,460	30	K
	40		301203	14,815	19	K
	50		301204	23,130	20	J
	63		301205	38,820	4	K
	75		301206	68,097	7	J
	90		301207	100,849	2	K

"T" igual

"T" branch // Dérivation "T" // Тройник равный



P-17	25 - 20		301701	5,647	45	Q
	32 - 25		301702	8,760	25	Q
	40 - 32		301703	13,733	22	K

"T" reducida

Reduced "T" // Dérivation "T" réduite // Тройник редуцированный



P-18	20 - 1/2 "		301800	4,263	50	P
	25 - 3/4 "		301801	5,928	80	K
	32 - 1 "		301802	7,996	45	K
	40 - 1 1/4 "		301803	10,314	25	K

Enlace "T" rosca macho

"T" connector male threaded // "T" fileté au centre // Тройник соединитель с наружной резьбой


Ø		€/•		€/•		€/•		€/•
---	--	-----	--	-----	--	-----	--	-----

REPUESTOS SPARES PIÈCES DÉTACHÉES ЗАПАСНЫЕ ЧАСТИ	20	303000	0,667	303100	0,537	303200	0,537	303300	0,469
	25	303001	0,734	303101	0,798	303201	0,667	303301	0,580
	32	303002	1,136	303102	0,798	303202	1,025	303302	0,715
	40	303003	1,849	303103	1,072	303203	1,363	303303	0,848
	50	303004	3,033	303104	1,407	303204	1,718	303304	1,136
	63	303005	5,176	303105	1,541	303205	2,499	303305	1,740
	75	303006	7,385	303106	3,681	303206	3,100	303306	2,586
	90	303007	11,403	303107	4,351	303207	3,773	303307	2,811

Racord
Nut // Ecrou
Патрубок




Casquillo
Sleeve // Douille
Втулка



Junta tórica
Toric joint
Joint torique
Прокладка



Arandela
Washer // Rondelle
Шайба





∅	A	📖	€/•	📊	📐
---	---	---	-----	---	---



P-13	1/2" x 1/2"		301300	0,737	100	N
	3/4" x 3/4"		301301	0,930	100	M
	1" x 1"		301302	1,397	50	M
	1/4" x 1 1/4"		301303	1,940	50	M
	1 1/2" x 1 1/2"		301304	3,105	20	N
	2" x 2"		301305	5,046	10	M
	2 1/2" x 2 1/2"		301306	6,209	5	N
	3" x 3"		301307	9,314	5	M
Machón						
Threaded nipple // Mamelon // Резьбовой ниппель						



P-14	3/4" x 1/2"		301400	0,930	100	M
	1" x 3/4"		301401	1,397	100	M
	1 1/4" x 1"		301402	1,940	50	M
	1 1/2" x 1 1/4"		301403	3,107	20	N
	2" x 1 1/2"		301404	5,046	10	N
	2 1/2" x 2"		301405	6,209	5	N
	3" x 2 1/2"		301406	9,314	5	M
	Machón reducido					
Threaded reducing nipple // Mamelon réduit // Редукционный резьбовой ниппель						



P-15	3/4" x 1/2"		301500	1,397	100	N
	1" x 1/2"		301501	1,956	50	N
	1" x 3/4"		301502	1,630	50	N
	1 1/4" x 3/4"		301504	1,956	50	M
	1 1/4" x 1"		301505	2,670	50	M
	1 1/2" x 3/4"		301506	6,519	20	N
	1 1/2" x 1"		301507	6,519	20	N
	1 1/2" x 1 1/4"		301508	5,432	20	N
	2" x 1"		301510	8,384	10	N
	2" x 1 1/4"		301511	8,384	10	N
	2" x 1 1/2"		301512	6,986	10	N
	2 1/2" x 2"		301513	9,314	5	N
	3" x 2 1/2"		301515	14,039	5	N
	Tuerca reducida					
Male/female reducing nipple // Manchon réduit // Муфта с внутренней и наружной резьбой						



P-16	3/8"		301600	0,279	500	N
	1/2"		301601	0,284	450	M
	3/4"		301602	0,331	500	P
	1"		301603	1,940	150	M
	1" x 1/4"		301604	2,330	100	P
	1" x 1/2"		301605	3,105	100	P
	2"		301606	5,046	50	P
	2" x 1/2"		301607	6,209	50	Q
	3"		301608	9,314	50	K
Tapón roscado						
Threaded plug // Bouchon fileté // Заглушка концевая с резьбой						



∅

A



€/•



P-19	3/8"		301900	1,552	500	
	1/2"		301901	1,552	200	
	3/4"		301902	1,785	200	
	1"		301903	4,812	100	
	1" 1/4"		301904	5,425	100	
	1" 1/2"		301905	7,684	100	
	2"		301906	12,265	100	
	2" 1/2"		301907	36,870	20	
	3"		301908	40,751	10	

Manguito Hembra

Female sleeve // Manchon F // Муфта с внутренней резьбой



P-20	3/4" x 1/2"		302000	1,537	200	
	1" x 3/4"		302001	4,812	100	
	1 1/4" x 1"		302002	5,432	100	
	1 1/2" x 1 1/4"		302003	7,684	100	
	2" x 1 1/2"		302004	12,265	100	
	2 1/2" x 2"		302005	36,870	20	
	3" x 2 1/2"		302006	40,751	10	

Manguito hembra reducido

Female reduced sleeve // Manchon réduit F // Муфта редуционная с внутренней резьбой



P-21	1/2" x 3/4"		302100	3,358	200	
	1/2" x 1"		302101	4,182	200	
	1/2" x 1 1/4"		302102	5,639	100	
	3/4" x 1"		302103	4,600	200	
	3/4" x 1 1/4"		302104	5,639	100	
	3/4" x 1 1/2"		302105	8,680	200	
	1" x 1 1/4"		302106	5,639	200	
	1" x 1 1/2"		302107	8,676	200	
	1" x 2"		302108	13,020	100	

Racord Marsella

Marsella union // Raccord Marseille // Переходник редуционный



Crearplast[®]



Made in Spain

COLLARINES

Clamp saddles

Collier de prise

Хомуты





COLL-01

25 x 1/2 "	2	900000	3,380	200	K
25 x 3/4 "	2	900001	3,380	180	K
32 x 1/2 "	2	900002	4,813	100	K
32 x 3/4 "	2	900003	4,813	100	K
32 x 1 "	2	900004	4,813	100	K
40 x 1/2 "	2	900005	5,004	100	K
40 x 3/4 "	2	900006	5,004	100	K
40 x 1 "	2	900007	5,004	90	K
50 x 1/2 "	2	900008	5,333	80	K
50 x 3/4 "	2	900009	5,333	80	K
50 x 1 "	2	900010	5,333	70	K
63 x 1/2 "	4	900029	7,674	50	K
63 x 3/4 "	4	900011	7,674	50	K
63 x 1 "	4	900012	8,326	50	K
63 x 1 1/4 "	4	900030	9,558	50	K
63 x 1 1/2 "	4	900013	9,558	45	K
75 x 1/2 "	4	900014	12,614	30	K
75 x 3/4 "	4	900015	12,614	30	J
75 x 1 "	4	900016	14,116	30	J
75 x 1 1/2 "	4	900017	12,614	20	J
90 x 1/2 "	6	900018	16,185	20	K
90 x 3/4 "	6	900019	16,185	20	J
90 x 1 "	6	900020	16,185	20	K
90 x 1 1/4 "	6	900021	16,185	20	K
90 x 1 1/2 "	6	900022	16,185	20	K
110 x 1/2 "	6	900031	18,657	12	K
110 x 3/4 "	6	900032	18,657	12	K
110 x 1 "	6	900023	18,657	12	K
110 x 1 1/4 "	6	900033	18,657	12	K
110 x 1 1/2 "	6	900024	18,657	12	K
110 x 2 "	6	900025	18,657	12	K
125 x 1 "	6	900026	29,648	12	J
125 x 1 1/4 "	6	900034	29,648	12	J
125 x 1 1/2 "	6	900027	29,648	12	J
125 x 2 "	6	900028	29,648	12	H

Collarines simple P.P.

PPG Clamp Saddle // Colliers de prise PPG // Хомуты из ПП



COLL-02

25 x 1/2 "	2	900100	4,946	200	K
25 x 3/4 "	2	900101	4,946	180	K
32 x 1/2 "	2	900102	5,461	100	K
32 x 3/4 "	2	900103	5,461	100	K
32 x 1 "	2	900104	5,461	100	K
40 x 1/2 "	2	900105	6,050	100	K
40 x 3/4 "	2	900106	6,050	100	K
40 x 1 "	2	900107	6,050	90	K
50 x 1/2 "	2	900108	6,951	80	K
50 x 3/4 "	2	900109	6,951	80	K
50 x 1 "	2	900110	6,951	70	K
63 x 1/2 "	4	900111	9,950	50	K
63 x 3/4 "	4	900112	9,950	50	K
63 x 1 "	4	900113	10,597	50	K
63 x 1 1/4 "	4	900114	11,834	50	
63 x 1 1/2 "	4	900115	11,834	45	K
75 x 1/2 "	4	900116	15,208	30	K
75 x 3/4 "	4	900117	15,208	30	J
75 x 1 "	4	900118	15,208	30	J
75 x 1 1/2 "	4	900119	15,208	30	J
90 x 1/2 "	6	900120	19,628	20	K
90 x 3/4 "	6	900121	19,628	20	J
90 x 1 "	6	900122	19,628	20	K
90 x 1 1/4 "	6	900123	19,628	20	K
90 x 1 1/2 "	6	900124	19,628	20	K
110 x 1/2 "	6	900125	22,817	12	K
110 x 3/4 "	6	900126	22,817	12	K
110 x 1 "	6	900127	22,817	12	K
110 x 1 1/4 "	6	900128	22,817	12	K
110 x 1 1/2 "	6	900129	22,817	12	K
110 x 2 "	6	900130	31,139	12	K
125 x 1 "	6	900131	31,139	12	J
125 x 1 1/4 "	6	900132	31,139	12	J
125 x 1 1/2 "	6	900133	31,139	12	J
125 x 2 "	6	900134	31,139	12	H
140 x 1 "	6	900135	41,470	10	
140 x 1 1/4 "	6	900136	41,470	10	
140 x 1 1/2 "	6	900137	41,470	10	
140 x 2 "	6	900138	41,470	10	
140 x 2 1/2 "	6	900139	55,279	8	
140 x 3 "	6	900140	55,279	8	
160 x 1 "	6	900141	58,741	8	
160 x 1 1/4 "	6	900142	58,741	8	
160 x 1 1/2 "	6	900143	58,741	8	
160 x 2 "	6	900144	58,741	8	
160 x 3 "	6	900145	79,416	6	
200 x 1 "	6	900146	171,450	6	
200 x 1 1/2 "	6	900147	171,450	6	
200 x 2 "	6	900148	171,450	6	
200 x 3 "	6	900149	211,007	4	

Collarines simple P.P. REFUERZO

Simple reinforced clamp saddle // Collier de prise renforcés // Седло зажимное из ПП



Crearplast[®]

**agua &
innovación**

water & innovation



Crearplast®



Made in Spain

MICRORRIEGO

Microirrigation

Microirrigation

Ирригация





			m/l		
R-1		320000	0,754	400	
Tubería microirrigación 16 mm alimentaria e:1,2 mm					
Microirrigation pipe, 16 mm/1.2 mm, alimentary use // Tube microirrigation, 16mm/1,2mm, usage alimentaire // Труба иригационная 16 мм / 1,2 мм, для пищевых культур					

			m/l		
R-2		320010	1,673	50	
Tubería flexible para aspersores y difusores (bob. 50 m)					
Flexible pipe for sprinklers and spray sprinklers (50 m roll) // Tube flexible pour asperseurs et diffuseurs (bobnes de 50 m) // Шланг гибкий поливочный с разбрызгивателем (рулон 50м)					

			m/l		
R-3	Negra	320020	1,047	100	
Tubería 16 mm c/ gotero integrado 2,2 l/h a 0,35 m (bob. 100 m)					
Microirrigation pipe, 16 mm/1.2 mm, alimentary use // Tube microirrigation, 16mm/1,2mm, usage alimentaire Шланг 16мм, со встроенной системой капельного полива (2,2 литра/час и 0,35 м (рулон 100м)					

			m/l		
R-4	Negra	320030	2,010	100	
Tubería 16 mm c/ gotero integrado autocomp. 2,2 l/h a 0,35 m (bob. 100 m)					
Microirrigation pipe, 16 mm/1.2 mm, alimentary use // Tube microirrigation, 16mm/1,2mm, usage alimentaire Шланг 16мм, со встроенной системой капельного полива (2,2 литра/час и 0,35 м (рулон 100м)					

R-5	2 l/h		320040	0,668	2000	
	4 l/h		320041	0,668	2000	
	8 l/h		320042	0,668	2000	
Gotero autocompensante supertif						
Self compensating dripper // Goutteur débit régulé // Саморегулирующаяся капельница						

R-6	16	Negra	320050	2,029	375	
Válvula						
Valve // Vanne // Вентиль						

R-7	16	Negro	320060	0,141	1800	
Enlace						
Union // Union // Соединитель						

R-8	16	Negra	320070	0,425	800	
Te						
Te // Té // Тройник						



R-9	16	Negro	320080	0,456	600	
Codo						
Elbow // Coude // Колено						



R-10	16	Negra	320090	0,155	2400	
Conexión Ctr						
CTR union // Union CTR // Соединитель CTR						



R-11	16 x 1/2 "	Negro	320100	0,410	1200	
	16 x 3/4 "	Negro	320101	0,410	1000	
Enlace mixto						
Mixte union // Union mixte // Комбинированный соединитель						



R-12	16 x 1/2 "	Negro	320110	0,712	600	
	16 x 3/4 "	Negro	320111	0,734	1000	
Codo mixto						
Mixte elbow // Coude mixte // Колено комбинированное						



R-13	16	Negro	320120	0,167	800	
Doble anillo						
Double ring // Anneau double // Двойное кольцо						



R-14	16	Negra	320130	0,278	500	
Estaca sujeción tubería						
Spike pipe fastening // Pic pour fixation de tube // Направляющая для шланга						



R-16	16		320150	331,172	1	
Broca taladro para PVC, HPDE						
PVC or HDPE drill // Borche PVC ou HDPE // Сверло для ПВХ, HPDE						



R-17	1/2"		320160	0,707	500	
	3/4"		320161	0,707	400	
Codo mixto tubería flexible						
Mixte elbow for flexible pipe // Coude mixte pour tube flexible // Колено комбинированное для шланга						



R-18	1/2"		320170	0,399	700	
	3/4"		320171	0,399	500	
Enlace mixto tubería flexible						
Mixte union for flexible pipe // Union mixte pour tube flexible Комбинированный соединитель для шланга						



R-19	2NR		320180	560,173	1	
	2SR		320181	726,075	1	
	3NR		320182	764,285	1	
Filtro anillas (130 micron)						
Ring filter (130 micrometer) // Filtre à anneaux (130 microns) // Кольцевой фильтр (130 микрометров)						



R-20	3/4"		320190	21,876	60	
	1"		320191	21,876	60	
	1 1/2"		320192	46,356	25	
	2"		320193	71,879	13	
Filtro 100 Discos BSP						
100 rings BSP filter // Filtre BSP 100 anneaux // 100 дисковой фильтр BSP						



R-21	3/4"		320200	16,928	60	
	1"		320201	16,928	60	
	1 1/2"		320202	28,387	25	
	2"		320203	55,211	13	
Filtro Modular 100 Malla BSP						
Modular 100 mesh BSP filter // Filtre modulaire BSP 100 Mesh // Модульный сетчатый фильтр 100 BSP						



Crearplast®



Made in Spain

VÁLVULAS DE PVC

PVC valve // Robinet à bille

Шаровые краны из ПВХ





Válvulas de esfera P.V.C. para tubo P.E.
Compression fitting ball valve // Robinet à bille pour tube PE
ШАРОВЫЕ КРАНЫ ДЛЯ ТРУБ ПЭ


∅	ASIENTO		€/•		
---	---------	--	-----	--	--



VALV-03	20		700300	19,271	30	
	25		700301	25,692	30	
	32		700302	34,686	28	
	40		700303	41,111	12	
	50		700304	51,383	10	
	63		700305	68,090	5	
	75		700306	345,936	2	
	90		700307	419,736	1	

Válvula de esfera para tubo PE

Compression fitting ball valve // Robinet à bille pour tube PE
Шаровой кран для труб из полиэтилена



VALV-04	20		700400	15,241	40	
	25		700401	20,558	40	
	32		700402	21,840	40	
	40		700403	30,834	16	
	50		700404	32,910	16	
	63		700405	48,818	10	
	75		700406	209,038	4	
	90		700407	266,048	3	
	110 (DN80)		700408	308,806	3	

Válvula de esfera encolar (doble sentido de flujo). PVC Presión


Solvent weld ball valve (double sense flow) // Robinet à bille à coller (flux double sens)
Шаровой кран вклеивающий с двусторонним потоком из ПВХ давления



VALV-05	1/2 "		700500	16,951	40	
	3/4 "		700501	22,085	40	
	1 "		700502	24,409	40	
	1 1/4 "		700503	33,404	16	
	1 1/2 "		700504	35,973	16	
	2 "		700505	52,919	10	
	2 1/2 "		700506	220,915	4	
	3 "		700507	280,301	3	
	4 " (DN80)		700508	323,058	3	

Válvula de esfera roscadas hembra (doble sentido de flujo). PVC Presión

Threaded ball valve (double sense flow) // Robinet à bille taraudé (flux double sens)
Шаровой кран внутренняя резьба с двусторонним потоком из ПВХ давления



VALV-06	20	TEFLON - EPDM	700600	23,754	40	
	25	TEFLON - EPDM	700601	31,831	40	
	32	TEFLON - EPDM	700602	33,731	40	
	40	TEFLON - EPDM	700603	47,984	16	
	50	TEFLON - EPDM	700604	50,834	16	
	63	TEFLON - EPDM	700605	75,539	10	
	75	TEFLON - EPDM	700606	262,912	4	
	90	TEFLON - EPDM	700607	359,774	3	
	110 (DN80)	TEFLON - EPDM	700608	387,449	3	

Válvulas de encolar Hembra (doble sentido de Flujo)

Female solvent weld socket ball valve (double way flow) // Robinet à bille à coller (débit double sens)
Шаровой кран для сварки с использованием растворителя (двухсторонний поток), внутренний




∅	ASIENTO	📖	€/•	📊	📐
---	---------	---	-----	---	---



VALV-07	1/2 "	TEFLON - EPDM	700700	24,229	40
	3/4 "	TEFLON - EPDM	700701	34,206	40
	1 "	TEFLON - EPDM	700702	37,532	40
	1 1/4 "	TEFLON - EPDM	700703	51,784	16
	1 1/2 "	TEFLON - EPDM	700704	55,585	16
	2 "	TEFLON - EPDM	700705	82,190	10
	2 1/2 "	TEFLON - EPDM	700706	272,137	4
	3 "	TEFLON - EPDM	700707	373,611	3
4 " (DN80)	TEFLON - EPDM	700708	405,899	3	

Válvulas de encolar Hembra (doble sentido de Flujo)


Female solvent weld socket ball valve (double way flow) // Robinet à bille à coller (débit double sens)
 Шаровой кран для сварки с использованием растворителя (двухсторонний поток), внутренний



VALV-08	20	TEFLON - VITON	700800	38,007	40
	25	TEFLON - VITON	700801	42,283	40
	32	TEFLON - VITON	700802	45,133	40
	40	TEFLON - VITON	700803	68,412	16
	50	TEFLON - VITON	700804	72,213	16
	63	TEFLON - VITON	700805	117,254	10
	75	TEFLON - VITON	700806	350,549	4
	90	TEFLON - VITON	700807	452,023	3
110 (DN80)	TEFLON - VITON	700808	479,698	3	

Válvulas de encolar Hembra (doble sentido de Flujo)

Female solvent weld socket ball valve (double way flow) // Robinet à bille à coller (débit double sens)
 Шаровой кран для сварки с использованием растворителя (двухсторонний поток), внутренний



VALV-09	1/2 "	TEFLON - VITON	700900	40,382	40
	3/4 "	TEFLON - VITON	700901	45,133	40
	1 "	TEFLON - VITON	700902	47,509	40
	1 1/4 "	TEFLON - VITON	700903	72,688	16
	1 1/2 "	TEFLON - VITON	700904	76,489	16
	2 "	TEFLON - VITON	700905	124,473	10
	2 1/2 "	TEFLON - VITON	700906	359,774	4
	3 "	TEFLON - VITON	700907	465,861	3
4 " (DN80)	TEFLON - VITON	700908	498,148	3	

Válvulas de esfera roscadas Hembra (doble sentido de Flujo)

Female threaded socket ball valve (double way flow) // Robinet à bille taraudé (débit double sens)
 Шаровой кран с внутренней резьбой (двухсторонний поток)



VALV-10	1/2 "	TEFLON	701000	11,992	75
	3/4 "	TEFLON	701001	16,605	75
	1 "	TEFLON	701002	19,834	50
	1 1/4 "	TEFLON	701003	34,132	20
	1 1/2 "	TEFLON	701004	36,900	20
	2 "	TEFLON	701005	57,656	20

Válvula PP compacta

Compact PP ball valve // Robinet à bille PP compact // Компактный шаровой кран PP



VALV-20	75		702007	244,462	2
	90		702008	267,524	2
	110		702009	297,505	1
	140/125		702010	345,936	1
	160		702011	422,042	1
	200/225		702012	673,423	1

Válvula Mariposa

Butterfly valve // Vanne papillon // Затвор дисковой поворотный



Válvulas de esfera P.V.C. para tubo P.E.
 Compression fitting ball valve // Robinet à bille pour tube PE
 ШАРОВЫЕ КРАНЫ ДЛЯ ТРУБ ПЭ



1

Tirar de la maneta hacia arriba. No hay tornillo que la sujete

Pull up the handle (not screwed)

Tirer sur la manette (n'est pas vissée)

Тянуть вверх . Удерживающий винт отсутствует



2

Usar la maneta como llave para desenroscar el casquillo roscado

Use the handle as a wrench to unscrew the threaded sleeve

Utiliser la poignée comme clé pour dévisser la butée filetée

Использовать как ключ для развинчивания



3

Girar en el sentido de la agujas del reloj para desenroscar (al contrario de lo habitual)

Unscrew the other way round

Dévisser en tournant à droite

Крутить по часовой стрелки



4

Puede acceder al interior del cuerpo de la válvula

Allows you to inspect inside

Permet d'accéder à l'intérieur du robinet

Доступ к внутренней части крана



5

Volver a colocar el casquillo roscado en el sentido opuesto de lo habitual para roscar

Screw the other way round the threaded sleeve

Revisser l'insert (le pas est à gauche)

Закрутить крышку при помощи винта в противоположном направлении



6

Volver a colocar la maneta a presión

Press down the handle

Remonter la manette à pression

Вернуть ручку давления на место



Crearplast®



Made in Spain


ACCESORIOS PRESIÓN ENCOLAR

PVC solvent weld pressure fittings

Raccords PVC pression

Аксессуары давления клеивающиеся





∅	PN		€/•		
---	----	--	-----	--	--



PR-1	20	16	250001	0,469	150	M
	25	16	250002	0,659	150	P
	32	16	250003	0,959	85	P
	40	16	250004	1,383	85	Q
	50	16	250005	1,727	64	K
	63	16	250006	2,913	30	K
	75	16	250007	5,281	20	K
	90	16	250008	8,735	12	K
	110	16	250009	16,944	14	J
	125	16	250010	37,225	12	H
	140	16	250011	65,937	8	H
	160	10	250012	71,761	5	H
	200	10	250013	112,881	2	H
	250	10	250014	346,771	1	
	315	10	250015	746,856	1	
400	6	250016	1713,899	1		

Codo hembra-hembra 90° de encolar PVC presión

90° F/F elbow // Coude femelle 90°

Колено внутренне- внутреннее 90° вклеивающие из ПВХ давления



PR-2	20	16	250021	0,551	180	M
	25	16	250022	0,624	180	P
	32	16	250023	1,050	100	P
	40	16	250024	1,414	100	Q
	50	16	250025	1,900	80	K
	63	16	250026	2,902	40	K
	75	16	250027	4,938	25	K
	90	16	250028	8,068	13	K
	110	16	250029	15,682	8	H
	125	16	250030	34,881	16	H
	140	16	250031	58,181	10	H
	160	10	250032	69,797	6	H
	200	10	250033	102,093	2	H
	250	10	250034	302,453	1	
	315	10	250035	549,327	1	
400	6	250036	1068,489	1		

Codo hembra-hembra 45° de encolar PVC presión

45° F/F elbow // Coude femelle 45°

Колено внутренне- внутреннее 45° вклеивающие из ПВХ давления



PR-3	40x40x32	16	250421	3,274	125	
	50x40x32	16	250422	3,654	70	
	50x50x40	16	250423	3,654	70	
	63x63x50	16	250424	6,928	30	

Codo encolar a 90° H-M-H

Solvent weld 90° bend F-M-F // Coude 90° à coller F-M-F

Колено вклеивающее внутр.-наруж.-внутр. 90°



PR-4	20x20	16	250431	8,065	80	
	25x25	16	250432	9,030	50	
	32x32	16	250433	14,097	25	
	40x40x32	16	250434	7,514	50	
	50x50x63x63	16	250435	12,546	25	
	63x63x50	16	250436	18,646	14	
	75x75	16	250437	34,053	8	
	90x90	16	250438	68,108	4	
110x110	16	250439	121,878	4		

Curva a 90° H-H

90° curve F-F // Courbe 90° F-F // Отвод 90° внутр-внутр

∅	PN	📖	€/•	📊	📐
---	----	---	-----	---	---



PR-5	20	16	250041	0,609	100	M
	25	16	250042	0,757	100	P
	32	16	250043	1,199	60	L
	40	16	250044	1,828	60	K
	50	16	250045	2,878	36	Q
	63	16	250046	3,642	19	K
	75	16	250047	7,230	14	K
	90	16	250048	11,804	16	H
	110	16	250049	17,611	9	J
	125	16	250050	52,046	8	H
	140	16	250051	85,617	5	H
	160	10	250052	90,512	4	H
	200	10	250053	138,008	1	H
	250	10	250054	470,482	1	
	315	10	250055	806,541	1	
400	6	250056	1949,141	1		

Te hembra 90° encolar PVC presión

90° tee // Té femelle 90° // Тройник внутренний 90° вклеивающий из ПВХ давления



PR-6	20	16	250211	4,171	90	P
	25	16	250212	4,894	40	P
	32	16	250213	5,480	30	P
	40	16	250214	7,445	60	K
	50	16	250215	9,685	30	K
	63	16	250216	16,820	20	K
	75	16	250217	24,851	9	K
	90	16	250218	32,951	17	H
	110	16	250219	49,461	8	H

Crucetas encolar PVC presión


Cross fitting // Croix // Крестовина вклеивающая из ПВХ давления



PR-7	20	16	250061	0,495	150	N
	25	16	250062	0,565	150	M
	32	16	250063	0,609	70	M
	40	16	250064	1,040	70	P
	50	16	250065	1,434	60	L
	63	16	250066	2,302	60	K
	75	16	250067	4,676	36	K
	90	16	250068	4,968	18	K
	110	16	250069	9,644	12	K
	125	16	250070	21,784	24	H
	140	16	250071	36,157	14	H
	160	10	250072	39,500	10	H
	200	10	250073	71,796	3	H
	250	10	250074	173,544	2	
	315	10	250075	380,272	1	
	400	6	250076	509,005	1	

Manguitos encolar PVC presión

Coupling // Manchon // Муфта вклеивающая из ПВХ давления



Ø	PN		€/•		
---	----	--	-----	--	--

PR-8	25 x 20	16	250151	1,000	60	P
	32 x 20	16	250152	1,896	40	P
	32 x 25	16	250153	1,896	40	P
	40 x 20	16	250154	3,791	100	K
	40 x 25	16	250155	3,791	90	K
	40 x 32	16	250156	3,791	80	K
	50 x 20	16	250157	3,964	50	K
	50 x 25	16	250158	3,964	50	K
	50 x 32	16	250159	3,964	45	K
	50 x 40	16	250160	3,964	45	K
	63 x 50	16	250161	5,584	26	K
	75 x 50	16	250162	10,650	12	K
	75 x 63	16	250163	10,650	12	K
	90 x 50	16	250164	17,372	16	H
	90 x 63	16	250165	17,372	16	H
	90 x 75	16	250166	17,372	16	H
110 x 50	16	250167	30,056	12	H	
110 x 63	16	250168	23,589	14	H	
110 x 75	16	250169	30,056	11	H	
110 x 90	16	250170	30,056	9	H	



Te reducida hembra 90° de encolar PVC presión

90° reduced Tee // Té réduit au centre 90°
ройник редукционный внутренний 90° вклеивающий из ПВХ давления

PR-9	20	16	250081	0,448	240	N
	25	16	250082	0,475	120	N
	32	16	250083	0,666	75	N
	40	16	250084	1,252	75	M
	50	16	250085	1,565	60	P
	63	16	250086	1,858	50	L
	75	16	250087	4,261	60	K
	90	16	250088	6,301	38	K
	110	16	250089	11,865	18	K
	125	16	250090	27,160	13	K
	140	16	250091	38,742	10	K
	160	10	250092	42,636	6	K
	200	10	250093	56,975	3	K
	250	10	250094	162,439	4	
	315	10	250095	217,840	2	



Tapones PVC presión hembra

Plug // Bouchon // Заглушки из ПВХ давления

PR-10	20 x 25 x 1/2"	16	250191	1,002	200	P
	25 x 32 x 3/4"	16	250192	1,066	120	P
	25 x 32 x 1"	16	250193	1,066	90	P
	32 x 40 x 1"	16	250194	0,969	60	P
	32 x 40 x 3/4"	16	250202	1,389	40	N
	32 x 40 x 1/2"	16	250203	1,389	40	N
	40 x 50 x 1 1/4"	16	250195	1,099	65	L
	40 x 50 x 1 1/2"	16	250200	1,454	65	L
	50 x 63 x 1 1/2"	16	250196	1,515	80	K
	50 x 63 x 2"	16	250201	2,133	80	K
	63 x 75 x 2"	16	250197	5,756	80	K
	75 x 90 x 2 1/2"	16	250198	9,203	36	K
	110 x 125 x 4"	16	250199	17,441	12	K



Manguitos múltiples hembra macho/rosca macho PVC presión

Threaded socket adaptor // Manchon mixte M/F - taraudé
Муфты многочисленные внутренне наружные/ резьба наружная из ПВХ давления



∅	PN	📖	€/•	📊	📐
---	----	---	-----	---	---



PR-11	40 x 32 x 3/4 "	16	250600	1,389	40	N
	40 x 32 x 1/2 "	16	250601	1,389	40	N

Manguitos múltiples hembra macho/roscas hembra PVC presión

Threaded socket adaptor // Manchon mixte F/F - taraudé

Муфты многочисленные внутренне наружные/ резьба внутренняя из ПВХ давления



PR-12	20 x 1/2 "	16	250241	1,688	70	P
	25 x 1/2 "	16	250242	1,965	50	P
	25 x 3/4 "	16	250243	1,965	40	P
	32 x 1 "	16	250244	2,413	30	P
	40 x 1 1/4 "	16	250245	4,067	20	P
	50 x 1 1/2 "	16	250246	5,894	22	L
	63 x 1 1/2 "	16	250247	7,342	6	P
	63 x 2 "	16	250248	7,342	9	L
	75 x 1 1/2 "	10	250249	12,374	3	P
	75 x 2 "	10	250257	12,374	4	P
	75 x 2 1/2 "	10	250250	18,823	4	P
	90 x 1 1/2 "	10	250251	19,233	8	K
	90 x 2 "	10	250258	19,233	7	K
	90 x 3 "	10	250252	25,972	7	K
	110 x 1 1/2 "	10	250253	30,331	5	K
	110 x 2 "	10	250254	30,331	5	K
110 x 2 1/2 "	10	250255	44,808	5	K	
110 x 3 "	10	250259	65,281	4	K	
110 x 4 "	10	250256	35,706	4	K	

Te mixta hembra-roscas hembra 90° PVC presión

90° threaded tee // Té taraudé au centre 90°

Тройник смешанный внутренний- резьба внутренняя 90° из ПВХ давления



PR-13	20 x 1/2 "	16	250271	1,482	120	P
	25 x 1/2 "	16	250272	1,689	90	P
	25 x 3/4 "	16	250273	1,620	70	P
	32 x 1 "	16	250274	2,102	40	P
	40 x 1 1/4 "	16	250275	3,619	25	P
	50 x 1 1/2 "	16	250276	3,829	30	L
	63 x 2 "	16	250277	4,726	14	L
	75 x 2 1/2 "	16	250278	16,173	8	P
	90 x 3 "	16	250279	24,687	10	P
110 x 4 "	16	250280	44,996	5	P	

Codo mixto hembra-roscas hembra 90° PVC presión

90° threaded elbow // Coude taraudé 90°

Колено смешанное внутреннее- резьба внутренняя 90° из ПВХ давления



PR-14	50 x 1 1/2 "	16	250450	4,180	15	L
	63 x 2 "	16	250451	5,886	8	M
	75 x 2 1/2 "	16	250452	17,317	8	N
	90 x 3 "	16	250453	25,880	6	L
	110 x 4 "	16	250454	48,470	3	L

Codo mixto hembra-roscas hembra 45° PVC presión

45° threaded elbow // Coude taraudé 45°

Колено смешанное внутреннее- резьба внутренняя 45° из ПВХ давления



Ø	PN		€/•		
---	----	--	-----	--	--

PR-15	20 x 1/2 "	16	250410	1,206	130	P
	25 x 3/4 "	16	250411	1,551	90	P
	32 x 1 "	16	250412	1,585	50	P
	40 x 1 1/4 "	16	250413	1,792	40	P
	50 x 1 1/2 "	16	250414	3,136	30	P
	63 x 2 "	16	250415	4,446	18	P
	72 x 2 1/2 "	16	250416	7,351	9	P
	90 x 3 "	16	250417	13,539	6	P
110 x 4 "	16	250418	19,317	12	K	

Manguito hembra encolar-rosca hembra PVC presión

Adaptor socket // Manchon femelle - taraudé

Муфта внутренняя - резьба внутренняя из ПВХ давления



PR-16	1/2 "	10	250460	1,068	160	
	3/4 "	10	250461	1,241	90	
	1 "	10	250462	1,724	50	
	1 1/4 "	10	250463	2,412	40	
	1 1/2 "	10	250464	3,446	30	
	2 "	10	250465	6,170	18	
	2 1/2 "	10	250466	15,751	9	
	3 "	10	250467	19,199	6	
	4 "	10	250468	28,402	12	

Manguito unión doble Rosca hembra PVC Presión

Double female thread socket pressure PVC // Manchon double taraudage PVC pression

Муфта соединительная двойная с внутренней резьбой ПВХ давление



PR-17	50	16	250321	2,930	150	K
	63	16	250322	3,722	90	K
	75	16	250323	4,446	55	K
	90	16	250324	6,859	30	K
	110	16	250325	10,892	20	K
	125	10	250326	14,166	12	K
	140	10	250327	19,784	8	K
	160	10	250328	26,368	18	H
	200	10	250329	48,599	9	H

Manguitos porta bridas PVC presión

Flange adaptor // Manchon porte-bride // Муфта фланцевая из ПВХ давления



PR-18	50	16	250301	5,825	70	K
	63	16	250302	6,377	50	K
	75	10	250303	7,307	40	K
	90	10	250304	8,755	34	K
	110	10	250305	16,338	25	K
	125	10	250306	21,990	22	K
	140	10	250307	27,160	17	K
	160	10	250308	29,056	10	K
	200	10	250309	41,947	5	K

Bridas PVC presión

Flange // Bride // Фланец из ПВХ давления





∅	PN	📖	€/•	📊	📐
---	----	---	-----	---	---



PR-19	75	10	250470	70,141	2	
	90	10	250471	107,056	2	
	110	10	250472	125,531	1	
	140/125	10	250473	180,921	2	
	160	10	250474	280,601	2	
	200	10	250475	461,520	2	
	200/225	10	250476	461,520	1	

Kit bridas para Válvula mariposa

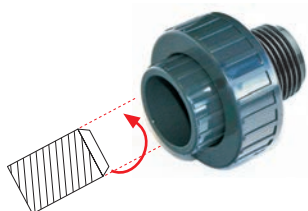
Butterfly valve kit // Kit vanne papillon // Комплект затворов дисковых поворотных



PR-20	20 x 1/2 "	16	250341	3,171	90	P
	25 x 3/4 "	16	250342	3,688	40	P
	32 x 1 "	16	250343	4,412	30	P
	40 x 1 1/4 "	16	250344	6,480	70	P
	50 x 1 1/2 "	16	250345	6,043	60	K
	50 x 2 "	16	250346	9,452	50	K
	63 x 2 "	16	250347	9,694	36	K

Enlace 3 piezas mixto encolar-rosca macho PVC presión

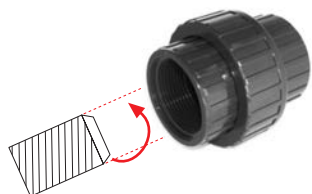
Male threaded union // Union 3 pièces fileté
 Соединитель из 3 частей смешанный с наружной резьбой из ПВХ давления



PR-21	1/2 "	16	250480	3,689	90	
	3/4 "	16	250481	4,653	50	
	1 "	16	250482	5,721	30	
	1 1/4 "	16	250483	8,306	70	
	1 1/2 "	16	250484	9,996	60	
	1 1/2 x 2 "	16	250485	11,822	50	
	2 "	16	250486	14,580	30	

Enlace 3 piezas M-H doble rosca PVC presión

Double threaded 3 pieces union M-F pressure PVC // Union 3 pièces double taraudage M-F PVC pression
 Соединитель двойной с наруж.-внутр. резьбой из ПВХ давления, 3 шт.



PR-22	20 x 1/2 "	16	250381	3,033	100	P
	25 x 3/4 "	16	250382	3,550	50	P
	32 x 1 "	16	250383	4,171	30	P
	40 x 1 1/4 "	16	250384	6,273	75	K
	50 x 1 1/2 "	16	250385	6,479	60	K
	63 x 2 "	16	250386	8,482	30	K

Enlace 3 piezas encolar rosca hembra PVC presión

Female threaded union // Union 3 pièces taraudée
 Соединитель из 3 частей вклеивающий с внутренней резьбой из ПВХ давления



PN



€/•



	Ø	PN		€/•		
PR-23	1/2"	16	250490	3,792	100	
	3/4"	16	250491	4,343	50	
	1"	16	250492	5,343	30	
	1 1/4"	16	250493	7,755	75	
	1 1/2"	16	250494	9,203	60	
	2"	16	250495	13,822	36	
	2 1/2"	16	250496	53,046	16	
	3"	16	250497	60,214	12	
	4"	16	250498	77,415	6	

Enlace 3 piezas doble rosca hembra PVC Presión

Double threaded 3 pieces union F-F pressure PVC // Union 3 pièces double taraudage F-F PVC pression
Соединитель двойной с внутр. резьбой из ПВХ давления, 3 шт.



PR-24	20	16	250361	2,792	100	P
	25	16	250362	3,309	50	P
	32	16	250363	3,895	30	P
	40	16	250364	5,549	75	K
	50	16	250365	4,706	60	K
	63	16	250366	6,927	36	K
	75	10	250367	39,431	16	K
	90	10	250368	44,808	12	K
	110	10	250369	57,354	6	K

Enlace 3 piezas encolar PVC presión

Solvent weld union // Union 3 pièces à coller
Соединитель из 3 частей вклеивающий из ПВХ давления



PR-25	1/2"	16	250401	0,216	300	N
	3/4"	16	250402	0,252	200	N
	1"	16	250403	0,325	200	N
	1 1/4"	16	250404	0,394	60	N
	1 3/4"	16	250405	0,575	60	N
	2"	16	250406	0,685	50	N

Juntas P / manguito tanque PVC presión

P joint / tank adaptor // Joint P / manchon pour réservoir
Прокладки / муфты водосборные из ПВХ давления



Crearplast®

agua &
innovación

water & innovation



Ø	PN	📖	€/•	📊	📐
---	----	---	-----	---	---



PR-26	25 / 20	16	250101	0,424	240	N
	32 / 20	16	250107	0,689	200	P
	32 / 25	16	250102	0,467	120	N
	40 / 20	16	250108	1,034	140	P
	40 / 25	16	250109	1,034	140	P
	40 / 32	16	250103	0,595	75	N
	50 / 20	16	250110	1,137	80	P
	50 / 25	16	250111	1,137	80	P
	50 / 32	16	250112	1,137	80	P
	50 / 40	16	250104	0,890	75	M
	63 / 32	16	250113	1,792	50	P
	63 / 40	16	250114	1,792	50	P
	63 / 50	16	250105	1,060	60	P
	75 / 40	16	250115	2,964	100	K
	75 / 50	16	250116	2,964	100	K
	75 / 63	16	250106	1,643	50	L
	90 / 50	16	250117	5,067	60	K
	90 / 63	16	250118	5,067	31	K
	90 / 75	16	250119	3,117	60	K
	110 / 50	16	250120	9,547	38	K
	110 / 63	16	250121	9,547	38	K
	110 / 75	16	250122	9,547	38	K
	110 / 90	16	250123	5,672	38	K
	125 / 75	16	250124	14,752	24	K
	125 / 90	16	250125	14,752	24	K
	125 / 110	16	250126	9,225	24	K
	140 / 90	16	250127	18,475	20	K
	140 / 110	16	250128	18,475	20	K
	140 / 125	16	250129	18,475	20	K
	160 / 90	10	250130	23,989	9	K
	160 / 110	10	250131	23,989	9	K
	160 / 125	10	250132	23,989	9	K
160 / 140	10	250133	23,989	9	K	
200 / 110	10	250134	53,528	4	K	
200 / 125	10	250135	59,077	4	K	
200 / 140	10	250136	64,971	4	K	
200 / 160	10	250137	64,971	4	K	
250 / 125	10	250138	107,056	3		
250 / 160	10	250139	107,056	3		
250 / 200	10	250140	107,056	3		
315 / 160	10	250141	236,309	3		
315 / 200	10	250142	236,309	3		
315 / 250	10	250143	236,309	3		

Casquillo reducido PVC presión

Reducing sleeve // Insert réducteur // Крышка редукционная из ПВХ давления



PR-27	50	16	250500	25,093	8	
	63	16	250501	34,777	10	

Colectores salida central


Central outlet collector // Collecteur sortie centrale // Центральный выпускной коллектор



PR-28	50	16	250505	25,092	8	
	63	16	250506	34,778	12	

Colectores salida lateral

Side outlet collector // Collecteur sortie latérale // Боковой выпускной коллектор



Ø	PN		€/•		
---	----	--	-----	--	--



PR-29	50	16	250510	17,923	16	
	Colector doble					
Double collector // Double collecteur // Двойной коллектор						



PR-30	50	16	250515	23,300	12	
	63	16	250516	32,435	10	
Colector Triple						
Triple collector // Triple collecteur // Тройной коллектор						



PR-31	1/2"	10	250520	1,137	250	
	3/4"	10	250521	1,378	150	
	1"	10	250522	1,861	80	
	1 1/4"	10	250523	2,722	50	
	1 1/2"	10	250524	3,756	40	
	2"	10	250525	5,791	20	
	2 1/2"	10	250526	7,204	15	
	3"	10	250527	10,720	7	
4"	10	250528	24,369	4		
Machón M-M PVC presión						
Double threaded union pressure PVC // Manchon fileté PVC pression Двойной резьбовой нипель ПВХ наруж.-наруж.						



PR-32	3/4" x 1/2"	10	250530	1,621	180	
	1" x 1/2"	10	250531	1,999	100	
	1" x 3/4"	10	250532	1,999	100	
	1 1/4" x 1/2"	10	250533	3,136	60	
	1 1/4" x 3/4"	10	250534	3,136	60	
	1 1/4" x 1"	10	250535	3,136	50	
	1 1/2" x 1/2"	10	250536	3,895	50	
	1 1/2" x 3/4"	10	250537	3,895	50	
	1 1/2" x 1"	10	250538	3,895	40	
	1 1/2" x 1 1/4"	10	250539	3,895	40	
	2" x 3/4"	10	250540	4,790	30	
	2" x 1"	10	250541	4,790	25	
	2" x 1 1/4"	10	250542	4,790	25	
	2" x 1 1/2"	10	250543	4,790	25	
	2 1/2" x 1 1/4"	10	250544	7,031	20	
	2 1/2" x 1 1/2"	10	250545	7,031	20	
	2 1/2" x 2"	10	250546	7,031	20	
	3" x 1 1/2"	10	250547	9,237	12	
	3" x 2"	10	250548	9,237	12	
	3" x 2 1/2"	10	250549	9,237	9	
4" x 2"	10	250550	20,681	8		
4" x 2 1/2"	10	250551	20,681	8		
4" x 3"	10	250552	20,681	8		
Machón M-M reducido PVC presión						
Reduced double threaded union pressure PVC // Manchon fileté réduit PVC pression Редукционный резьбовой нипель ПВХ, наруж.-наруж.						



∅	PN	📖	€/•	📊	📐
---	----	---	-----	---	---



PR-33	1/2 "	10	250560	0,758	40	
	3/4 "	10	250561	1,068	30	
	1 "	10	250562	1,344	20	
	1 1/4 "	10	250563	2,551	60	
	1 1/2 "	10	250564	2,551	50	
	2 "	10	250565	3,653	30	
	2 1/2 "	10	250566	7,376	15	
	3 "	10	250567	11,822	10	
	4 "	10	250568	21,784	6	

Tapón rosca hembra

Female threaded plug // Bouchon taraudé // Заглушка с внутренней резьбой



PR-34	1/2 "	10	250570	4,446	120	
	3/4 "	10	250571	5,170	70	
	1 "	10	250572	8,859	50	
	1 1/4 "	10	250573	9,237	30	
	1 1/2 "	10	250574	12,168	25	
	2 "	10	250575	14,753	15	

Manguito tanque pasamuros PP

PP tank outlet // Manchon réservoir en PP // Выводная полипропиленовая муфта



Crearplast[®]

agua &
innovación

water & innovation



Crearplast[®]



Made in Spain

CANALÓN

Gutters // Gouttière // Желоб





m/l

COR	4 m	Blanco	820000	17,007	20 m	
	4 m	Arena	820200	17,007	20 m	

Canalón tradición

Classic gutter // Gouttière classique // Желоб обыкновенный

UNI-COR		Blanco	820001	5,692	50	
		Arena	820201	5,692	50	

Unión encolar

Weld union // Union à coller // Соединитель

BC-COR	80	Blanco	820002	19,186	15	
	80	Arena	820202	19,186	15	

Conexión central a bajante dilataciónCentral outlet with dilatation system // Naissance centrale avec absorption de dilatation
Центральный соединитель с распределительным системой

TD-COR		Blanco	820003	3,865	25	
		Arena	820203	3,865	25	

Tapa lado derecho

Right end cover // Fond de gouttière droit // Крышка правой стороны желоба

TI-COR		Blanco	820004	3,865	25	
		Arena	820204	3,865	25	

Tapa lado izquierdo

Left end cover // Fond de gouttière gauche // Крышка левой стороны желоба

BD-COR	80	Blanco	820005	19,959	15	
	80	Arena	820205	19,959	15	

Conexión a bajante lado derecho dilataciónRight end outlet with dilatation system // Naissance droite avec dilatation
Соединительная система с правым распределителем

BI-COR	80	Blanco	820006	19,959	15	
	80	Arena	820206	19,959	15	

Conexión a bajante lado izquierdo dilataciónLeft end outlet with dilatation system // Naissance gauche avec dilatation
Соединительная система с левым распределителем

GB-COR		Blanco	820007	4,287	100	
		Arena	820207	4,287	100	

Gancho de fijación invisible

Hidden bracket // Crochet invisible // Невидимый крючок для крепления

AI-COR		Blanco	820008	26,354	10	
		Arena	820208	26,354	10	

Ángulo interior

Inside 90° angle // Angle intérieur // Угол внутренний

AE-COR		Blanco	820009	26,354	10	
		Arena	820209	26,354	10	

Ángulo exterior

Outside 90° angle // Angle extérieur // Угол наружный



∅	⊕	📖	€/•	📏	📐
---	---	---	-----	---	---

m/l

CB	4 m	Blanco	820300	7,240	40 m	
Canalón						
Gutter // Gouttière // Желоб						
UNI-CB		Blanco	820301	3,514	75	
Unión encolar						
Weld union // Union à coller // Соединитель						
BC-CB	80	Blanco	820302	10,682	10	
Conexión central dilatación y bajante						
Central outlet with dilatation system // Naissance centrale avec absorption de dilataion Соединитель центрально распределительный и спуск						
TD-CB	80	Blanco	820303	2,038	40	
Tapa canalón derecha						
Right end cover // Fond de gouttière droit // Крышка правой стороны желоба						
TI-CB		Blanco	820304	2,038	40	
Tapa canalón izquierda						
Left end cover // Fond de gouttière gauche // Крышка левой стороны желоба						
BD-CB	80	Blanco	820305	9,699	30	
Bajada lateral derecha						
Right end outlet // Naissance droite // Спуск правой стороны						
BI-CB		Blanco	820306	9,699	30	
Bajada lateral izquierda						
Left end outlet // Naissance gauche // Спуск левой стороны						
AI-CB		Blanco	820308	18,834	10	
Ángulo universal						
Universal angle // Angle universel // Угол универсальный						
GB-CB		Blanco	820307	2,460	75	
Gancho						
Bracket // Crochet // Крючок						
SC-CB	0	Blanco	820309	7,730	50	
Soporte para cubierta ondulada						
Curved tiles roof bracket // Support pour toit ondulé Механизм для поддержания волнистой крыши						



BCM-107	80	Blanco	820010	3,400	20	
ACM-107	80	Arena	820210	6,466	20	

Codo bajante macho-hembra 45°

45° Angle outlet male/female // Coude de descente M/F 45° // Колено спускное наруж.-внутр.45°



BCM-132	80	Blanco	820011	3,400	20	
ACM-132	80	Arena	820211	5,904	20	

Codo bajante macho-hembra 67°30'

67°30' Angle outlet male/female // Coude de descente M/F 67°30'
Колено спускное внутр.-наруж.67°30'



BCM-102	80	Blanco	820012	3,632	20	
ACM-102	80	Arena	820212	8,293	20	

Codo bajante macho-hembra 87°30'

87°30' Angle outlet male/female // Coude de descente M/F 87°30'
Колено спускное наруж.-внутр. 87°30'



BDSM-102	80	Blanco	820013	8,293	20	
ADSM-102	80	Arena	820213	9,065	20	

Te derivación bajante macho-hembra 87°-30'

Downpipe 87°30' Tee male/female // Culotte 87°30' M/F // Тройник спускной наруж.-внутр.87°30'



BDSM-107	80	Blanco	820014	5,332	20	
ADSM-107	80	Arena	820214	9,065	20	

Te derivación bajante macho-hembra 45°

Downpipe 45° Tee male/female // Culotte 45° M/F // Тройник спускной наруж.-внутр.45°



BMB	80	Blanco	820015	4,006	75	
AMB	80	Arena	820215	3,936	75	

Manguito bajante macho-hembra

Downpipe coupling male/female // Manchon M/F // Муфта спускная наруж.-внутр.



B-AB	80	Blanco	820017	3,865	50	
A-AB	80	Arena	820217	3,724	50	

Abrazadera para atornillar

Screw on bracket // Crochet à visser // Хомут для скручивания



B-TUB	80	Blanco	820018	6,957	40 m	
A-TUB	80	Arena	820218	6,957	40 m	

Tubo bajante 4 m

Downpipe 4 m // Tube descente // Спускная труба 4 метра

m/l

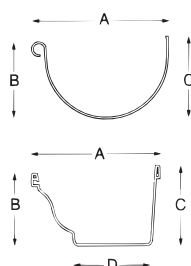


Tabla de caudales de evacuación
Evacuation flow chart

Modelo de canalón Gutter model	Sistema System	Color Colour	Dimensiones (mm) Dimensions (mm)		Superficie de cubierta Roof surface	
Canalón semicircular Half-round gutter	encolado / junta glued / joint	Gris 7037 Grey 7037	mod. 25	mod. 33	mod. 25 65 - 100 m ² mod. 33 80 - 150 m ²	
			A	130		190
			B	73		100
Tradición Tradition	encolado glued	Arena Sand Blanco White	A	160	130 - 200 m ²	
			B	89		
			C	99		
			D	98		



∅	⊕	📖	€/•	📊	📐
---	---	---	-----	---	---

m/l

CJ-25		Gris	810000	6,792	40 m	
CJ-33		Gris	810200	12,303	32 m	

Canalón circular 4 m

Circular gutter 4 m // Gouttière circulaire // Желоб круглый 4 м

UD-25-T		Gris	810001	7,029	10	
UD-33		Gris	810201	10,823	10	

Unión

Union // Union // Соединитель

BC-25-T	80	Gris	810002	10,894	10	
BC-33	100	Gris	810202	20,803	5	

Bajada central

Central outlet // Naissance centrale // Спуск центральный

AI-25-T		Gris	810003	18,273	10	
AI-33		Gris	810203	19,818	6	

Ángulo Universal

Universal angle // Angle universel // Угол универсальный

TCI-25	Izquierda - 25		810005	1,898	40	
TCD-25	Derecha - 25		810006	1,898	40	
TCI-33	Izquierda - 33		810205	4,428	20	
TCD-33	Derecha - 33		810206	4,428	20	

Tapa Canalón

Cover // Fond de gouttière // Крышка желоба

TAI-25	Izquierda - 25		810015	1,898	40	
TAD-25	Derecha - 25		810016	1,898	40	
TAI-33	Izquierda - 33		810215	3,514	20	
TAD-33	Derecha - 33		810216	3,514	20	

Tapa Accesorio

Accessories cover // Fond d'accessoire // Запасная крышка

GB-25		Gris	810007	2,389	75	
GB-33		Gris	810207	3,514	50	

Gancho canalón

Gutter bracket // Crochet pour gouttière // Крючок для желоба

CA-25	80-90	Gris	810010	8,152	10	
CA-33	100-110	Gris	810210	8,152	10	

Casquillo ampliación

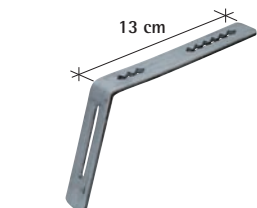
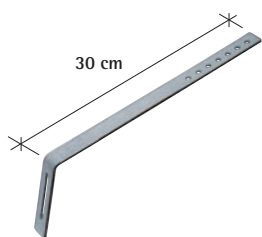
Sleeve // Manchon // Муфта

m/l

T-25	80	Gris	810011	6,747	40 m	
T-33	100	Gris	810211	9,418	20 m	

Tubo bajada 4 m

Downpipe // Tube de descente // Труба спускная



SM-00	-	-	830100	4,766	100	7
-------	---	---	--------	-------	-----	---

Soporte canal madera

Gutter bracket for wood // Crochet pour bois // Поддержка канала дерево

SP-01	-	-	830101	2,627	100	7
-------	---	---	--------	-------	-----	---

Soporte canal

Gutter bracket // Crochet de gouttière // Поддержка канала

SP-02	-	-	830102	3,400	100	7
-------	---	---	--------	-------	-----	---

Soporte canal placa

Gutter bracket for plate // Crochet pour plaque // Поддержка канала для пластины

ST-03	-	-	830103	3,554	100	7
-------	---	---	--------	-------	-----	---

Soporte canal teja

Gutter bracket for tile // Crochet pour tuile // Поддержка канала для плиты

PM	-	Cobre	830105	20,933	10	
----	---	-------	--------	--------	----	--

Parahojas metálico

Steel leaves stopper // Stop feuilles métallique // Сетка металлическая (для листьев)

PUP	-	Plástico	830106	2,612	25	
-----	---	----------	--------	-------	----	--

Parahojas universal plástico

Universal plastic leaves stopper // Stop feuilles plastique universal
Сетка универсальная пластмассовая (для листьев)

**Agua potable**Potable water
Eau potable
Питьевая вода**Calefacción, refrigeración**Heating, cooling
Chauffage, refroidissement
Отопление, охлаждение**Piscinas**Pools
Piscines
Бассейны**Industria química**Chemical industry
Industrie chimique
Химическая индустрия**Construcción naval**Marine architecture
Construction navale
Судостроение**Enfriamiento industrial**Industrial cooling
Refroidissement industriel
Промышленное охлаждение**Infraestructura**Infrastructure
Infrastructures
Инфраструктура**Agua de riego**Service water
Eau d'arrosage
Оросительная вода**Geotermia**Geothermics
Géothermie
ГеотермияØ Superiores (hasta 250 mm) consultar
Ask for bigger diameters (up to 250 mm)


PN



€/•

**TUBOS**

PIPES // TUBES // ТРУБЫ



m/l

PPR-1	20 x 2,8	20	№160001	№161001	2,103	100
	25 x 3,5	20	№160002	№161002	3,304	60
	32 x 4,4	20	№160003	№161003	5,348	40
	40 x 5,5	20	№160004	№161004	8,163	24
	50 x 6,9	20	№160005	№161005	13,214	16
	63 x 8,6	20	№160006	№161006	22,553	12
	75 x 10,3	20	№160007	№161007	30,250	8
	90 x 12,3	20	№160008	№161008	45,199	4
	110 x 15,1	20	№160009	№161009	64,458	4

Tubería PN 20 – 4 metros – PP-RCT HOT para distribución de agua caliente (70°C/10 bar) y fría (20°C/20 bar)

PN 20 pipes - 4 meters - PP-RCT HOT for hot water (70°C/10 bar) and cold water (20°C/20 bar)
 Tube PN 20 - 4 mètres - PP-RCT HOT pour la distribution d'eau chaude (70°C/10 bar) et froide (20°C/20 bar)
 Труба ПП 20 - 4 метра - PP-RCT HOT для распределения горячей воды (70°C / 10 бар) и холодной воды (20°C / 20 бар)



Ø Superiores (hasta 250 mm) consultar
Ask for bigger diameters (up to 250 mm)


Ø	PN		€/•		
---	----	--	-----	--	--



PPR-2					m/l	
	16 x 2,2	16	160010	161010	1,540	
20 x 2,3	16	160011	161011	1,734		100
25 x 2,8	16	160012	161012	2,755		60
32 x 2,9	16	160013	161013	4,608		40
40 x 3,7	16	160014	161014	7,052		24
50 x 4,6	16	160015	161015	10,400		16
63 x 5,8	16	160016	161016	15,318		12
75 x 6,8	16	160017	161017	24,443		8
90 x 8,2	16	160018	161018	35,909		4
110 x 10	16	160019	161019	53,732		4

Tubería PN 16 – 4 metros – PP-RCT UNI para distribución de agua caliente y aire comprimido (en sistemas de 60°C/8 bar y 20°C/16 bar)


PN 16 pipes – 4 meters – PP-RCT UNI for hot water and compressed air (60°C/8 bar and 20°C/16 bar)
Tube PN 16 – 4 mètres – PP-RCT UNI pour la distribution d'eau chaude et d'air comprimé (pour systèmes de 60°C/8 bar et 20°C/16 bar) // Труба ПП 16 – 4 метра – PP-RCT UNI для распределения горячей воды и сжатого воздуха (60°C / 8 бар и 20°C / 16 бар)



PPR-3					m/l	
	20 x 2,8	20	160020	161020	3,331	
25 x 3,5	20	160021	161021	4,797		60
32 x 3,6	20	160022	161022	7,915		40
40 x 4,5	20	160023	161023	11,806		24
50 x 5,6	20	160024	161024	24,521		16
63 x 7,8	20	160025	161025	29,837		12
75 x 8,4	20	160026	161026	42,183		8
90 x 10,1	20	160027	161027	57,643		4
110 x 12,3	20	160028	161028	83,973		4

Tubería PN 20 – 4 metros – PP-RCT FASER HOT para distribución de agua caliente (70°C/10 bar) y fría (20°C/20 bar)

PN 20 pipes – 4 meters – PP-RCT FASER HOT for hot water (70°C/10 bar) and cold water (20°C/20 bar)
Tube PN 20 – 4 mètres – PP-RCT FASER HOT pour la distribution d'eau chaude (70°C/10 bar) et froide (20°C/20 bar) // Труба ПП 20 – 4 метра – PP-RCT FASER HOT для распределения горячей воды (70°C / 10 бар) и холодной воды (20°C / 20 бар)



PPR-4					m/l	
	40 x 3,7	16	160473	161473	8,395	
50 x 4,6	16	160474	161474	15,111		16
63 x 5,8	16	160475	161475	25,850		12
75 x 6,8	16	160476	161476	36,270		8
90 x 8,2	16	160477	161477	52,387		4
110 x 10	16	160478	161478	74,274		4

Tubería PN 16 – 4 metros – PP-RCT FASER COOL para distribución de agua fría y de aire comprimido (en sistemas 70°C/8 bar y 20°C/16 bar)

PN 16 pipes – 4 meters – PP-RCT FASER COOL for cold water (20°C/20 bar) and compressed air (70°C/8 bar and 20°C/16 bar) // Tube PN 16 – 4 mètres – PP-RCT FASER COOL pour la distribution d'eau froide et d'air comprimé (pour systèmes de 70°C/8 bar et 20°C/16 bar) // Труба ПП 16 – 4 метра – PP-RCT FASER COOL для распределения холодной воды и сжатого воздуха (70°C / 8 бар и 20°C / 16 бар)



PPR-5						
	16		160030	161030	1,658	1
20		160031	161031	2,368	1	100
25		160032	161032	2,576	1	50
32		160033	161033	4,056	1	35
40		160034	161034	6,277	1	20

Salvatubo

Cross-over // Pont // Перекрещивание



Ø Superiores (hasta 250 mm) consultar
Ask for bigger diameters (up to 250 mm)

Ø	PN		€/•		
---	----	--	-----	--	--



PPR-6	16		160040	161040	0,531	50	200
	20		160041	161041	0,597	50	300
	25		160042	161042	0,763	25	150
	32		160043	161043	1,094	10	80
	40		160044	161044	2,388	4	40
	50		160045	161045	4,875	2	30
	63		160046	161046	8,656	2	10
	75		160047	161047	17,279	1	6
	90		160048	161048	33,065	1	6
	110		160049	161049	45,170	1	3

CODO 90° Hembra - Hembra

Elbow 90° // Coude // Колено 90° Внутренне - внутреннее



PPR-7	25x20		160050	161050	1,492	10	100
-------	-------	--	--------	--------	-------	----	-----

Codo 90° Reducido

Elbow 90° - reduced // Coude réduit // Колено 90° редуцированное



PPR-8	16		160060	161060	0,631	50	200
	20		160061	161061	0,696	50	400
	25		160062	161062	0,929	25	200
	32		160063	161063	1,526	10	80
	40		160064	161064	2,752	10	30
	50		160065	161065	5,438	4	28
	63		160066	161066	10,082	2	10
	75		160067	161067	24,740	2	6
	90		160068	161068	39,433	1	6
	110		160069	161069	60,956	1	5

Codo 45°

Elbow 45° // Coude 45° // Колено 45°



PPR-9	20		160070	161070	0,696	50	400
	25		160071	161071	0,895	25	200
	32		160072	161072	3,184	20	100

Codo 90° - Macho-Hembra

Elbow 90° I. male/female joint // Coude 90° M/F // Колено 90° - Наружно - внутреннее



PPR-10	16		160080	161080	0,696	20	280
	20		160081	161081	0,730	20	200

Codo 45° - Macho-Hembra

Elbow 45° I. male/female joint // Coude 45° M/F // Колено 45° - Наружно - внутреннее



Ø Superiores (hasta 250 mm) consultar
Ask for bigger diameters (up to 250 mm)

Ø	PN		€/•		
---	----	--	-----	--	--



PPR-11	20x16		160090	161090	0,631	50	400
	25x16		160091	161091	0,730	50	300
	25x20		160092	161092	0,696	50	400
	32x20		160093	161093	0,895	10	300
	32x25		160094	161094	0,895	10	200
	40x20		160095	161095	1,260	10	180
	40x25		160096	161096	1,228	30	180
	40x32		160097	161097	1,260	25	120
	50x32		160098	161098	2,388	10	80
	50x40		160099	161099	2,421	10	60
	63x32		160100	161100	2,852	10	60
	63x40		160101	161101	4,511	10	50
	63x50		160102	161102	5,040	10	40
	75x40		160109	161109	20,982	5	20
	75x50		160103	161103	17,909	2	20
	75x63		160104	161104	10,015	2	24
	90x63		160105	161105	10,413	1	25
	90x75		160106	161106	11,276	1	20
110x75		160107	161107	38,669	1	1	
110x90		160108	161108	21,624	1	9	

Reducción Macho Hembra

Reducer male/female joint // Réduction M/F // Редукция Наружно - внутренняя



PPR-12	16		160200	161200	0,364	50	300
	20		160201	161201	0,531	50	400
	25		160202	161202	0,696	25	200
	32		160203	161203	0,830	10	100
	40		160204	161204	1,725	10	100
	50		160205	161205	3,383	4	40
	63		160206	161206	5,040	2	30
	75		160207	161207	11,906	1	15
	90		160208	161208	13,167	1	10
	110		160209	161209	21,624	1	4

Manguito

Coupling // Manchon // Муфта



PPR-13	16		160210	161210	0,597	50	150
	20		160211	161211	0,696	20	160
	25		160212	161212	0,895	20	120
	32		160213	161213	1,626	10	60
	40		160214	161214	2,620	4	48
	50		160215	161215	6,135	2	22
	63		160216	161216	9,219	1	9
	75		160217	161217	21,457	1	6
	90		160218	161218	38,239	1	5
	110		160219	161219	50,807	1	2

"T"

"T" Junction // "T" // Тройник



Ø Superiores (hasta 250 mm) consultar
Ask for bigger diameters (up to 250 mm)

Ø	PN		€/•		
---	----	--	-----	--	--



PPR-14			160220	161220	0,895	10	100
	20 x 16 x 20		160221	161221	1,757	20	100
20 x 25 x 20		160222	161222	1,691	10	50	
25 x 20 x 20		160223	161223	0,929	20	120	
25 x 20 x 25		160224	161224	1,825	10	90	
32 x 20 x 32		160225	161225	1,890	10	80	
32 x 25 x 32		160226	161226	4,079	10	60	
40 x 20 x 40		160227	161227	4,079	10	50	
40 x 25 x 40		160228	161228	4,079	10	50	
40 x 32 x 40		160229	161229	6,401	4	40	
50 x 25 x 50		160230	161230	6,135	2	30	
50 x 32 x 50		160231	161231	6,533	2	14	
50 x 40 x 50		160232	161232	12,669	2	10	
63 x 32 x 63		160233	161233	12,669	2	10	
63 x 40 x 63		160234	161234	12,669	2	10	
63 x 50 x 63		160235	161235	55,517	1	5	
90 x 63 x 90		160236	161236	57,208	1	5	
90 x 75 x 90							
"T" reducida							
"T" Junction, reduced // "T" réduit // Тройник редуцированный							



PPR-15	20		160240	161240	1,526	10	100
	25		160241	161241	1,890	10	100
	32		160242	161242	7,760	10	100
Cruz							
Cross // Dérivation en croix // Крестовина							




PPR-16	16		160250	161250	0,531	50	500
	20		160251	161251	0,531	20	300
	25		160252	161252	1,393	20	200
	32		160253	161253	1,626	10	120
	40		160254	161254	2,487	10	60
	50		160255	161255	5,008	4	60
	63		160256	161256	6,135	2	30
	75		160257	161257	25,371	1	5
	90		160258	161258	35,354	1	5
110		160259	161259	38,736	1	1	
Tapón							
End cap // Bouchon // Заглушка							



PPR-17	63 x 32		160260	161260	4,511	10	120
	75 x 32		160261	161261	4,511	10	120
	90 x 32		160262	161262	4,511	10	120
	110 x 32		160263	161263	4,511	10	120
Injerto soldar							
Saddle after-grip // Insert à souder // Вварное седло							



PPR-18	20 x 1/2"		160270	161270	6,467	10	70
	20 x 3/4"		160271	161271	9,054	10	50
	25 x 1/2"		160272	161272	8,025	10	60
	25 x 3/4"		160273	161273	9,088	10	40
	32 x 1"		160274	161274	16,217	5	40
Codo terminal rosca macho							
Elbow. Male threaded // Coude insert fileté // Колено конечное с наружной резьбой							



Ø Superiores (hasta 250 mm) consultar
Ask for bigger diameters (up to 250 mm)

Ø	PN		€/•		
---	----	--	-----	--	--



PPR-19	20 x 1/2"		160280	161280	5,870	10	80
	20 x 3/4"		160281	161281	7,959	10	50
	25 x 1/2"		160282	161282	7,030	10	60
	25 x 3/4"		160283	161283	8,324	10	50
	32 x 1"		160284	161284	13,565	5	40

Codo terminal rosca hembra

Elbow, Female threaded // Coude insert taraudé // Колено конечное с внутренней резьбой



PPR-20	16 x 1/2"		160290	161290	5,207	10	100
	20 x 1/2"		160291	161291	4,577	10	100
	20 x 3/4"		160292	161292	6,766	10	70
	25 x 1/2"		160293	161293	6,202	10	50
	25 x 3/4"		160294	161294	7,561	10	60
	32 x 1"		160295	161295	11,607	10	80
	40 x 1" 1/4		160296	161296	31,639	4	40
	50 x 1" 1/2		160297	161297	45,303	4	20
	63 x 2"		160298	161298	63,974	1	12
	75 x 2" 1/2		160299	161299	117,203	1	9
90 x 3"		160300	161300	162,140	1	6	

Adaptador rosca metal macho

Joint Adaptor, metal thread // Adaptateur fileté // Адаптер с резьбой металлический наружный



PPR-21	16 x 1/2"		160310	161310	4,676	10	100
	20 x 1/2"		160311	161311	4,079	10	100
	20 x 3/4"		160312	161312	6,368	10	70
	25 x 1/2"		160313	161313	5,207	10	100
	25 x 3/4"		160314	161314	6,467	10	60
	32 x 1"		160315	161315	10,679	10	60
	40 x 1" 1/4		160316	161316	31,937	5	45
	50 x 1" 1/2		160317	161317	45,468	2	20
	63 x 2"		160318	161318	68,485	1	10

Adaptador rosca metal Hembra

Joint Adaptor, female metal thread // Adaptateur taraudé // Адаптер с металлической резьбой внутренней



PPR-22	63 x 3/4"		160450	161450	15,819	10	120
	75 x 3/4"		160451	161451	15,819	10	120
	90 x 3/4"		160452	161452	15,819	10	120

Injerto soldar rosca hembra

Weld in saddle with metal female thread // Insert à souder taraudé
Вварное седло с внутренней резьбой



PPR-23	63 x 3/4"		160460	161460	21,888	10	120
	75 x 3/4"		160461	161461	21,888	10	120
	90 x 3/4"		160462	161462	21,888	10	120

Injerto soldar rosca macho

Weld in saddle with metal male thread // Insert à souder filetage métal
Вварное седло с наружной резьбой



Ø Superiores (hasta 250 mm) consultar
Ask for bigger diameters (up to 250 mm)

Ø	PN		€/•		
---	----	--	-----	--	--



PPR-24	20 x 1/2"		160320	161320	5,506	10	60
	25 x 1/2"		160321	161321	5,870	10	40
	25 x 3/4"		160322	161322	8,324	10	30
	32 x 1"		160323	161323	13,995	5	40

"T" rosca metálica Hembra

"T" Junction, inside metal thread // "T" insert taraudé au centre
Тройник с металлической резьбой внутренней



PPR-25	20 x 1/2"		160330	161330	6,899	10	100
	25 x 1/2"		160331	161331	7,197	10	40
	25 x 3/4"		160332	161332	11,010	10	30

"T" rosca metal Macho

"T" Junction, outside metal thread // "T" insert fileté au centre
Тройник с металлической резьбой наружной



PPR-26	16 x 1/2"		160340	161340	9,518	10	120
	16 x 3/4"		160341	161341	11,077	10	100
	20 x 1/2"		160342	161342	9,518	10	120
	20 x 3/4"		160343	161343	11,077	10	100
	20 x 1"		160344	161344	19,700	1	50
	25 x 1"		160345	161345	19,700	1	40
	32 x 1 1/4"		160346	161346	29,285	1	25

Manguito reducido metálico hembra a tubo con tuerca loca

Reduced metal union with loose cap nut // Union métallique avec écrou libre // Муфта редукционная металлическая с внутренней резьбой и смещаемой гайкой



PPR-27	20 x 3/4"		160350	161350	4,079	1	150
	25 x 1"		160351	161351	6,899	1	80
	32 x 1 3/4"		160352	161352	11,674	1	45
	40 x 1 1/2"		160353	161353	17,278	1	40
	50 x 2"		160354	161354	25,769	1	20

Manguito macho a accesorio

Male fitting to accessory // Raccord male à accessoire // Муфта с наружной резьбой для аксессуара



PPR-28	16 x 3/4"		160360	161360	4,577	10	220
	20 x 1/2"		160361	161361	3,781	10	300
	20 x 3/4"		160362	161362	4,610	10	200
	25 x 3/4"		160363	161363	4,676	10	150
	25 x 1"		160364	161364	8,391	10	120
	32 x 1"		160365	161365	8,690	5	100

Manguito reducido hembra a tubo con tuerca loca

Reduced union with loose cap nut // Union métallique avec écrou libre // Муфта редукционная с внутренней резьбой и смещаемой гайкой



PPR-29	20		160370	161370	11,044	1	200
	25		160371	161371	17,113	1	120
	32		160372	161372	22,187	1	70
	40		160373	161373	38,438	1	50
	50		160374	161374	60,160	1	25

Conexión ajustable tubo

Adjustable Pipe Connector // Connexion adaptable pour tube // Разборное соединение труба - труба



Ø Superiores (hasta 250 mm) consultar
Ask for bigger diameters (up to 250 mm)

Ø	PN		€/•		
---	----	--	-----	--	--



PPR-30	16 x 1/2"		160380	161380	5,174	10	50
	20 x 1/2"		160381	161381	5,207	10	100
	25 x 3/4"		160382	161382	8,590	10	30
	25 x 1/2"		160383	161383	8,158	10	30

Codo pasamuros hembra - metal

Wall Fitting Elbow. Female metal thread // Applique taraudée
Настенное колено с металлической резьбой внутренней



PPR-31	2 x 20 x 1/2"		160390	161390	17,644	1	15
	2 x 25 x 1/2"		160391	161391	36,580	1	10

Codo pasamuros doble

Wall Fitting Elbow (double) // Applique pour cimenter // Двойное настенное колено

VÁLVULAS PV
PV TAP VALVES
VALVES PV
КЛАПАНЫ PV



PPR-32	16		160400	161400	15,620	10	40
	20		160401	161401	15,620	10	40
	25		160402	161402	20,894	2	40
	32		160403	161403	29,914	2	20
	40		160404	161404	39,598	1	15
	50		160405	161405	60,492	1	9
	63		160406	161406	91,699	1	6
	75		160407	161407	151,196	1	4

Válvula de bola con válvula PV

PV Ball tap valve // Robinet à bille // Вентиль пластиковый шаровой с выпускным клапаном



PPR-33	20		160410	161410	19,168	1	60
	25		160411	161411	24,442	1	40
	32		160412	161412	35,917	1	35
	40		160413	161413	45,534	1	20
	50		160414	161414	116,440	1	10
	63		160415	161415	177,927	1	1

Válvula grifo recta con válvula PV

PV Tap valve, straight // Robinet à boisseau // Вентиль прямоточный пластиковый



PPR-34	20		160420	161420	64,804		30
	25		160421	161421	69,412		12

Válvula de corte lujo cromo

Chrome plated stop valve // Vanne avec robinet chromé // Хромированный запорный вентиль



PPR
PPR // PPR // ПП-Р

Ø Superiores (hasta 250 mm) consultar
Ask for bigger diameters (up to 250 mm)

Ø	PN		€ / •		
---	----	--	-------	--	--



PPR-35	20		160430	161430	33,098		20
	20L		160431	161431	42,748		20
	25		160432	161432	39,731		15
	25L		160433	161433	62,647		15

Válvula de corte oculta con embellecedor metálico

Chrome plated plate and stop valve // Vanne avec robinet et enjoliveur chromés
Хромированный запорный вентиль для скрытой подводки (металлический)



PPR-36	20		160434	161434	27,824		15
	20L		160435	161435	31,937		15
	25		160436	161436	34,590		20
	25L		160437	161437	39,863		20

Válvula de corte oculta con embecelldor de plástico cromado


Chrome plated plate and stop plastic valve // Vanne plastique avec robinet et enjoliveur chromés
Хромированный запорный вентиль для скрытой подводки (пластиковый)



PPR-37			160440		12,934		5
--------	--	--	--------	--	--------	--	---

Reparador

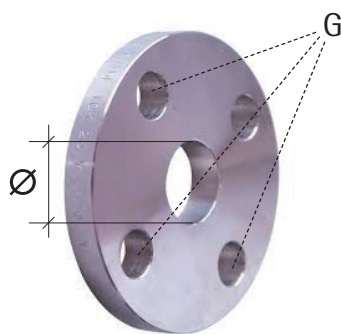
Repairing Stakes // Barre de réparation // Ремонтные стержни запасные



PPR-38	40		160490	161490	2,951		40
	50		160491	161491	4,278		40
	63		160492	161492	7,197		20
	75		160493	161493	13,298		15
	90		160494	161494	17,511		10
	110		160495	161495	22,087		5

Portabrida

Flange adaptor // Porte-bride // Муфта фланцевая



PPR-39	G							
	40	4	160480		28,489		1	
	50	4	160481		30,610		1	
	63	4	160482		39,499		1	
	75	4	160483		46,662		1	
	90	8	160484		54,986		1	
110	8	160485		67,423		1		

Brida

Flange // Bride // Фланец



PPR-40	20 x 1/2"		160500	161500	10,214	1	125
	25 x 3/4"		160501	161501	16,383	1	65
	32 x 1"		160502	161502	20,330	1	50
	40 x 1 1/4"		160503	161503	44,141	1	25
	50 x 1 1/2"		160504	161504	69,114	1	20
	63 x 2"		160505	161505	130,004	1	8

Transición mixta hembra rosca macho

Mixte coupling solvent weld male threaded // Union mixte à coller / filetée
Соединительная муфта смесителя с наружной резьбой



Ø Superiores (hasta 250 mm) consultar
Ask for bigger diameters (up to 250 mm)

Ø	PN		€/•		
---	----	--	-----	--	--



PPR-41	20 x 1/2"		160510	161510	9,020		150
	25 x 3/4"		160511	161511	13,863		75
	32 x 1"		160512	161512	17,047		50
	40 x 1 1/4"		160513	161513	37,310		30
	50 x 1 1/2"		160514	161514	57,242		25
	63 x 2"		160515	161515	124,830		8

Transición mixta hembra rosca hembra

Mixte coupling solvent weld female threaded // Union mixte à coller / taraudée
Соединительная муфта смесителя с внутренней резьбой



PPR-42	20		160520		35,983	1	40
	25		160521		37,177	1	40
	32		160522		49,846	1	40

Filtro

Filter // Filtre // Фильтр



PPR-43	20		160530		9,883		1
	25		160531		14,759		1
	32/40		160532		19,799		1

Cuerpo interno de válvula de corte


Valve main body // Corps central vanne // Центральный вентиль



PPR-44	16		160540		0,630	50	750
	20		160541		0,332	50	400
	25		160542		0,398	50	400

Abrazadera simple de clip

Single clip // Collier simple // Одинарная клипса



PPR-45	2x16		160550		0,929	50	500
	2x20		160551		0,929	50	450
	2x25		160552		0,995	50	200

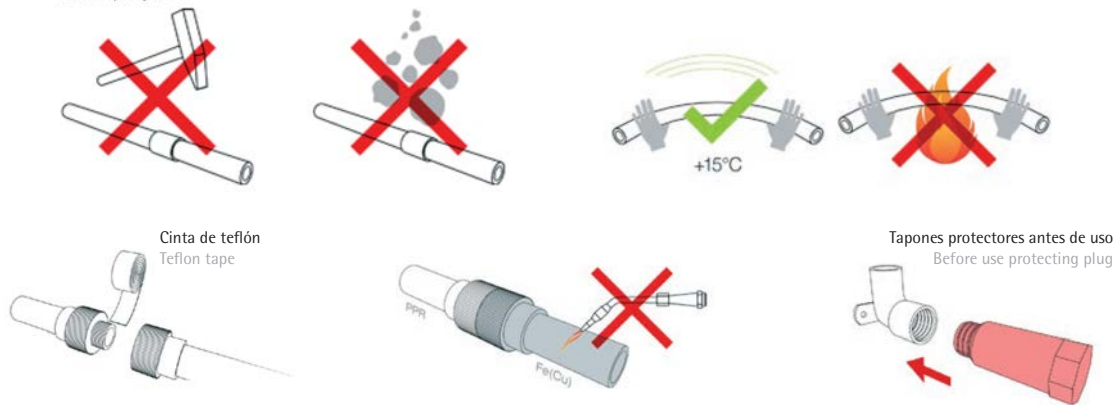
Abrazadera doble de clip

Double clip // Collier double // Двойная клипса

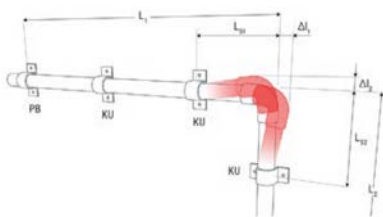


INSTRUCCIONES DE USO // ASSEMBLY INSTRUCTIONS

RECOMENDACIONES // Warning



DILATACIÓN-CONTRACCIÓN // Longitudinal expansivity and contractivity



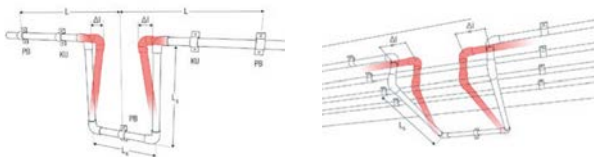
$$\Delta l = \alpha \cdot L \cdot t \text{ [mm]}$$

- Δl Alargamiento [mm] // Longitudinal change [mm]
- α Coeficiente de alargamiento (mm/°C) para PPR (0,15) y FASER (0,05) // Coefficient of thermal longitudinal expansion [mm/m °C], for the all-plastic piping PPR design (0,15) for FASER (0,05)
- L Distancia entre 2 puntos fijos en tramo lineales (m) // Calculating length (distance of two neighbouring fixed points in line) [m]
- t Temperatura ambiente durante la instalación // A temperature difference at assembly and at operation [°C]

$$L_s = k \cdot \sqrt{D \cdot \Delta l} \text{ [mm]}$$

- L_s Longitud de compensación libre // Free compensatory length
- k Constante del material PPR $k=20$ // Material constant, for PPR $k=20$
- D Diámetro exterior de la tubería (mm) // Outer diameter of piping [mm]
- Δl Alargamiento (mm) calculado // Longitudinal change [mm] calculated from the previous formula

LIRA DE DILATACIÓN // U - compensator

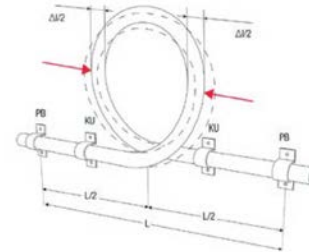


- PB Punto fijo // Fixed point
- KU Soporte deslizante // Sliding point
- L Longitud calculada de tubería // Calculating length of the piping
- L_s Longitud calculada para compensación // Compensatory length
- Δl Alargamiento calculado // Longitudinal change
- L_k Anchura de la lira // Width of the compensator

$$L_k = 2 \cdot \Delta l + 150 \text{ [mm]} \text{ and also } L_k \geq 10 \cdot D$$

- L_k Anchura de la lira // Width of the compensator
- Δl Alargamiento (mm) // Longitudinal change [mm]
- D Diámetro exterior de la tubería // Outer diameter of piping

BUCLE DE DILATACIÓN // Compensation pipe



- PB Punto fijo // Fixed point
- KU Soporte deslizante // Sliding point
- L Longitud calculada de tubería // Calculating length of the piping

Diámetro exterior de la tubería Piping diameter [mm]	Distancia entre puntos fijos Fixed points distance L [m]	
	FASER	PPR, PP-RCT
16	24	8
20	27	9
25	30	10
32	36	12
40	42	14



Crearplast[®]



HIGIENE INDUSTRIAL
Industrial hygiene



		€/•	
--	--	-----	--

Aluminio Epoxy Blanco	8111167	673,040	1
Aluminio Epoxy Plateado	8111168	673,040	1
Negro	8111377	673,040	1
COPT'AIR AUTOMÁTICO			
Automatic COPT'AIR			

Blanco	8111056	567,958	1
Gris metalizado	8111057	567,958	1
SUP'AIR AUTOMÁTICO. Secado rápido 15", iluminación Led, carcasa en ABS			
Sup'air automatic 15" fast-dry, LED lighting, ABS housing			

Blanco	811905	1684,817	1
Plateado	811906	1684,817	1
ALPHADRY AUTOMÁTICO. Secado rápido 10 a 15", depósito fácil limpieza, luz azul zona secado			
AUTOMATIC ALPHADRY. 10 to 15" fast-dry, easy-clean tank, blue light in drying area			

Blanco	811791	1300,436	1
Plateado	811822	1300,436	1
Negro	8111376	1371,009	1
EXP'AIR AUTOMÁTICO EPOXY. Secado rápido 10 a 15", depósito fácil limpieza, efecto azul zona secado. Anti vandálico carcasa aluminio, secado circular, aspiración lateral y superior			
EXP'AIR AUTOMATIC EPOXY. 10 to 15" fast-dry, easy-clean tank, blue light in drying area Tamper-proof aluminium cover, circular drying, side and top suction			



Blanco	811962	1045,691	1
Gris metalizado	811963	1067,924	1

STELL' AIR AUTOMÁTICO. Secado rápido 10 a 15", iluminación Led, carcasa de plástico

STELL' AIR AUTOMATIC 10 to 15" fast-dry, LED lighting, plastic housing



Aluminio blanco	811413	545,135	1
Aluminio satinado	811414	748,987	1

MASTER. Anti vandálico carcasa aluminio, efecto luminoso zona secado

MASTER. Aluminium tamper-proof cover, lighted effect in drying area



Epoxy blanco	811341	545,579	1
Cromado Brillo	811378	551,672	1
Inoxidable brillo	811350	623,684	1
Inoxidable satinado	811351	623,684	1

OURAGAN AUTOMÁTICO. Anti vandálico acero, tobera orientable 360°, útil como secador cabello

OURAGAN AUTOMATIC. Tamper-proof steel cover, rotating outlet nozzle 360°, can be used as hair dryer



Epoxy blanco	811342	545,579	1
Inoxidable Brillo	811353	623,684	1
Inoxidable satinado	811354	623,684	1

OURAGAN PULSADOR. Anti vandálico acero, tobera orientable 360°, útil como secador cabello

OURAGAN PUSH BUTTON. Tamper-proof steel cover, rotating outlet nozzle 360°, can be used as hair dryer



		€/•	
--	--	-----	--

ABS	811251	431,743	1
Composite antivandálico	811252	455,617	1
ABS Cromado	811292	537,324	1

TORNADE AUTOMÁTICO. Efecto luminoso zona secado

TORNADO AUTOMATIC. Lighted effect in drying area



Blanco	811614	1119,573	1
--------	--------	----------	---

HURRICANE AUTOMÁTICO. Anti vandálico, carcasa acero embutido, LED en zona secado, secado rápido 15"

HURRICANE AUTOMATIC. Tamper-proof embedded steel cover, LED in drying area, 15" fast-dry



Inoxidable satinado	811879	1435,202	1
---------------------	--------	----------	---

HURRICANE II AUTOMÁTICO. Anti vandálico, carcasa acero embutido, LED en zona secado, secado rápido 15"

HURRICANE II AUTOMATIC. Tamper-proof embedded steel cover, LED in drying area, 15" fast-dry



Blanco	811707	463,761	1
Gris metalizado	811684	463,761	1

AIRWAVE AUTOMÁTICO. Secado rápido 20", depósito fácil limpieza

AUTOMATIC AIRWAVE. 20" fast-dry, easy-clean reservoir



SECAMANOS

SUPAIR	EXPAIR	AIRWAVE	ALPHADRY	STELL'AIR	HURRICANE HURRICANE II	MASTER	TORNADE	OURAGAN	COPT'AIR

Características técnicas

Tensión de alimentación(V)	230	120/230	230	230	230	230	230	230	230	230
Frecuencia (Hz)	50	50	50/60	50/60	50	50/60	50	50	50	50
Potencia nominal (W)	1 200	1 200	1 400	2 050	1 200	1 600	2 600	2 600	2 500	1.200
Caudal de aire (m ³ /h)	160	160	110	190	160	100 à 130	300	300	270	
Temperatura de aire (°C) - (1)	40	40	50	35	40	40-50	60	60	60	
Nivel sonoro (dBA)	76	78	82	82	75	80/91	75	75	85	76

Funcionamiento

Versión automática	•	•	•	•	•	•	•	•	•	•
Version manual									•	
Temporización (versión manual)									32 s	
Parada de seguridad	•	•	•	•	•	•	•	•	•	
Tobera orientable									•	•

Certificación y normas

Aislamiento eléctrico	Clase II	Clase II	Clase II	Clase I	Clase II	Clase I	Clase II	Clase II	Clase I	Clase II
Indice IP (2)	IP44	IP44	IP24	IP24	IP44	IP21	IP23	IP23	IP21	IP24
Indice IK	IK10	IK10	-	IK6	-	IK10	IK10	IK10	IK10	
Normativa europea	CE	CE	CE	CE	CE	CE	CE	CE	CE	CE
Certificación Internacional OC	•	•	•	•	•	•	•	•		
Antivandálico		•			•	•	•	• (3)	•	•

Características físicas

Material de la carcasa	ABS	Aluminio	ABS	ABS	ABS	Acero	Aluminio	ABS-PC Composite	Acero	Aluminio
Peso neto (kg)	3,7	7	4,7	10,5	6	5,8	3,8	3,2	6,25	
Altura (mm)	292	430	470	685	531	280/287	290	302	240	285
Anchura (mm)	215	340	250	300	340	200/205	265	265	265	232
Profundidad (mm)	193	234	160	220	260	180	130	149	200	194

⁽¹⁾Temperatura medida a 10cm de la boca de salida de aire. ⁽²⁾Indice IP. ⁽³⁾Antivandálico ref 8 11 252.



206 x 110 x 106	CARCASA BLANCA, ABS	844479	28,584	1
206 x 110 x 106	CARCASA GRIS METAL, ABS	844731	33,681	1
206 x 110 x 106	CON CODO DE METAL, ABS	844972	68,523	1
206 x 110 x 106	CARCASA NEGRA, ABS	8441379	55,339	1

CLEANLINE GEL, Muy robusta, capacidad 700 ml., depósito extraíble-fácil limpieza. Indicador nivel, cierre con llave, Norma HACCP

CLEANLINE GEL, durable, 700 ml. capacity, removable tank for easier cleaning. Visual level indicator, key locking, HACCP Standard



206 x 110 x 106	CARCASA BLANCA, ABS	844478	34,289	1
206 x 110 x 106	CON CODO DE METAL, ABS	844732	39,994	1
206 x 110 x 106	CARCASA NEGRA, ABS	8441378	55,339	1

CLEANLINE ESPUMA, especial jabón espuma, capacidad 700 ml., depósito extraíble-fácil limpieza. Indicador nivel, cierre con llave, Norma HACCP

CLEANLINE MOUSSE, special mousse soap, 700 ml. capacity, removable tank for easier cleaning. Visual level indicator, key locking, HACCP Standard



207 x 105 x 87	ABS	844738	31,408	1
----------------	-----	--------	--------	---

RUBIS, válvula silicona, capacidad 800 ml., depósito extraíble-fácil limpieza. Norma HACCP

RUBIS, silicone pump, 800 ml. capacity, removable tank for easier cleaning. HACCP Standard



245 x 155 x 110	PULSADOR, ABS	844152	34,677	1
-----------------	---------------	--------	--------	---

CRYSTAL II 450 ml., válvula de silicona, depósito extraíble, Norma HACCP

CRYSTAL 450 ml., silicone pump, removable tank, HACCP Standard



			€/•	
--	--	--	-----	--



245 x 155 x 110	PULSADOR, ABS	844246	40,216	1
CRYSTAL II 1.000 ml., válvula de silicona, depósito extraíble, Norma HACCP				
Crystal 1,000 ml., silicone pump, removable tank, HACCP Standard				



169 x 115 x 90	INOX (incluida la válvula) BRILLO	844253	81,651	1
SAVINOX 450 ml., especial utilización extrema, sistema fijación reforzado, cierre con llave, visor de nivel translúcido, Norma HACCP				
SAVINOX 450 ml., special heavy-duty use, reinforced mounting system, key-locked, translucent level indicator, HACCP Standard				



182 x 115 x 105	INOX (incluida la válvula) BRILLO	844254	73,895	1
182 x 115 x 105	INOX (incluida la válvula) SATINADO	844304	73,895	1
SAVINOX 850 ml., especial utilización extrema, sistema fijación reforzado, cierre con llave, visor de nivel translúcido, Norma HACCP				
SAVINOX 850 ml., special heavy-duty use, reinforced mounting system, key-locked, translucent level indicator, HACCP Standard				



	BLANCO	844397	89,074	1
SAPHIR AUTOMÁTICO 1.100 ml. Detección automática manos por sensor, ideal para sector médico y restauración, cierre con llave, desconexión automática al abrir tapa, visor de nivel translúcido, Norma HACCP				
SAPHIR AUTOMATIC 1,100 ml. Product dispensed automatically via infrared hand detection system, ideal for medical and hospitality environments, automatic switch-off when cover is open, transparent level indicator, HACCP Standard				



202 x 75 x 58	ABS TRASLÚCIDO	844772	25,426	1
202 x 75 x 58	ABS BLANCO	844773	23,155	1

ISSIS, fácil uso, depósito transparente y de fácil extracción, para lavabo o ducha, depósito y soporte se pueden vender separados, ideal hoteles, Norma HACCP

ISSIS, easy-to-use, transparent and easily removable tank, can be installed next to a wash basin or in a shower, tank and mount can be sold separately, ideal for hotels, HACCP Standard.

		8441448	191,941	1
YALISS AUTOMÁTICA				
Automatic YALISS				

		8441449	191,941	1
YALISS AUTOMÁTICA ESPUMA				
Automatic YALISS (mousse)				



Crearplast®
agua &
innovación
water & innovation



275 x 245 x 120	CARCASA ABS BLANCA	899602	28,584	1
275 x 245 x 120	CARCASA ABS GRIS METAL	899734	31,408	1
275 x 245 x 120	CARCASA ABS NEGRA	8991380	60,823	1

CLEANLINE JUMBO 200, dispensador papel higiénico, Cierre seguridad con llave, fácil reposición papel, corte de papel a derecha e izquierda, chasis ABS gris, visor de nivel de papel, 4 puntos de fijación

CLEANLINE JUMBO 200, toilet paper dispenser, secured key-locking, easy paper replacement, paper cuts right to left, grey ABS cover, paper level view window, 4 anchoring points.



	CARCASA ABS BLANCA	899603	36,671	1
--	--------------------	--------	--------	---

PORTARROLLOS CLEANLINE 400 BLANCO

Roll holder CLEANLINE 400 white



275 x 145 x 135	CARCASA ABS BLANCA	899607	38,830	1
-----------------	--------------------	--------	--------	---

CLEANLINE MAXI, dispensador papel higiénico, Cierre seguridad con llave, fácil reposición papel, chasis ABS gris, visor de nivel de papel, 4 puntos de fijación, 600 hojas

CLEANLINE MAXI, toilet paper dispenser, secured key-locking, easy paper replacement, grey ABS cover, paper level view window, 4 anchoring points, 600 sheets.



145 x 137 x 122	CARCASA ABS BLANCA	899608	22,546	1
-----------------	--------------------	--------	--------	---

CLEANLINE MINI, dispensador papel higiénico, Cierre seguridad con llave, fácil reposición papel, chasis ABS gris, visor de nivel de papel, 4 puntos de fijación, 200 hojas o 1 rollo doméstico

CLEANLINE MINI, toilet paper dispenser, secured key-locking, easy paper replacement, grey ABS cover, paper level view window, 4 anchoring points, 200 sheets or 1 household roll.



340 x 265 x 110	CARCASA ABS BLANCA	899604	29,137	1
340 x 265 x 110	CARCASA ABS PLATEADO	899733	37,113	1
340 x 265 x 110	CARCASA ABS NEGRA	8991382	60,823	1

CLEANLINE ZIG-ZAG, dispensador toallas Z, Cierre seguridad con llave, fácil reposición papel, chasis ABS gris, visor de cantidad de papel, 4 puntos de fijación, capacidad 400-600 toallas

CLEANLINE ZIG-ZAG, Z-fold paper towel dispenser, secured key-locking, easy paper replacement, grey ABS cover, paper level view window, 4 anchoring points, capacity 400-600 sheets.



310 x 220 x 220	CARCASA ABS BLANCA	899605	42,819	1
310 x 220 x 220	CARCASA ABS PLATEADA	899736	51,407	1
310 x 220 x 220	CARCASA ABS TRANSPARENTE	899737	42,818	1
310 x 220 x 220	CARCASA ABS NEGRA	8991383	72,289	1

CLEANLINE MECHA, dispensador papel mecha, Cierre seguridad con llave, fácil reposición papel, chasis ABS gris, 4 puntos de fijación, capacidad 1 rollo de bobina industrial

CLEANLINE CENTREFEED PAPER towel dispenser, secured key-locking, easy paper replacement, grey ABS cover, 4 anchoring points, capacity 1 industrial roll.



275 x 145 x 135	CARCASA ABS BLANCA	899606	40,272	1
-----------------	--------------------	--------	--------	---

CLEANLINE MECHA MINI, dispensador papel mecha, Cierre seguridad con llave, fácil reposición papel, chasis ABS gris, 4 puntos de fijación, capacidad bobina de 130 mm.

CLEANLINE MINI CENTREFEED paper towel dispenser, secured key-locking, easy paper replacement, grey ABS cover, 4 anchoring points, capacity 130 mm roll.



398 x 309 x 252	CARCASA ABS BLANCA	899845	262,735	1
-----------------	-----------------------	--------	---------	---

CLEANTECH AUTOCUT manual, máxima higiene, cierre seguridad con llave, corte papel sin esfuerzo y fácil reposición de papel, peso 3 kg., capacidad: diámetro máximo 216 mm. x longitud max 210 mm.

CLEANTECH MANUAL AUTOCUT, maximum hygiene, secured key-locking, easy paper cut and easy paper replacement, weight 3 kg., capacity: maximum diameter 216 mm. x max length 210 mm.



334 x 310 x 123	CARCASA ABS BLANCA	899955	49,356	1
-----------------	-----------------------	--------	--------	---

YALISS JUMBO, dispensador papel higiénico, adaptado a grandes diámetros de bobina, cierre seguridad con llave, fácil reposición, visor nivel de papel, capacidad 1 rollo 400 m., mandril universal

YALISS JUMBO, toilet paper dispenser, suited for large-diameter rolls, secured key-locking, easy paper replacement, paper level view window, capacity 1 roll 400 m., universal core



	CARCASA ABS BLANCA	899954	29,913	1
--	-----------------------	--------	--------	---

PORTARROLLOS YALISS MIXTO MINI BLANCO

Roll holder YALISS white mini 21



350 x 280 x 133	CARCASA ABS BLANCA	899880	50,908	1
-----------------	-----------------------	--------	--------	---

YALISS ZIG-ZAG, dispensador toallas, adaptado a grandes formatos de toallas, cierre seguridad con llave, fácil reposición, visor nivel de papel, capacidad 400-700 hojas (largo 255 mm. - profun. 125 mm.)

YALISS ZIG-ZAG, paper towel dispenser, suited for large format towels, secured key-locking, easy paper replacement, paper level view window, capacity 400-700 sheets (length 255 mm. depth 125 mm.)



	CARCASA ABS BLANCA	899956	64,811	1
--	-----------------------	--------	--------	---

MECHA MAXI YALISS BLANCO

YALISS white, paper sheet supplier



Tripode 77 x 40 cm.	Tubo ACERO EPOXY BLANCO	8991169	65,033	1
---------------------	-------------------------------	---------	---------------	---

PORTABOBINAS Tripode, sierra en ABS amarillo con muelles para fácil corte, fácil reposición papel, capacidad 1 rollo de bobina industrial

PAPER ROLL FLOOR STAND, sawtooth edge in yellow ABS with springs for easy cut, easy paper replacement, capacity 1 industrial spool



Mural 42 x 40 cm.	Tubo ACERO EPOXY BLANCO	8991238	54,398	1
-------------------	-------------------------------	---------	---------------	---

PORTABOBINAS Mural, sierra en ABS amarillo con muelles para fácil corte, fácil reposición papel, capacidad 1 rollo de bobina industrial

PAPER ROLL WALL STAND, sawtooth edge in yellow ABS with springs for easy cut, easy paper replacement, capacity 1 industrial spool



270 x 250 x 115	CARCASA ACERO INOX. BRILLO	899626	94,557	1
270 x 250 x 115	CARCASA ACERO INOX. SATINADO	899627	94,557	1

PORTARROLLOS Inox AISI201, Carcasa y chasis anti vandálico, cierre seguridad con llave, fácil reposición y limpieza, visor cantidad papel, capacidad bobina de 200 m., 4 puntos fijación (kit fija. Incluido)

STAINLESS STEEL AISI201 TOILET PAPER DISPENSER, tamper-proof cover and body, secured key-locking, easy paper replacement and cleaning, paper level viewer, spool capacity 200 m., 4 anchor points (mounting kit included)



283 x 263 x 100	CARCASA INOX BRILLO	899798	102,812	1
283 x 263 x 100	CARCASA INOX SATINADO	899799	102,812	1

DISPENSADOR TOALLAS Z inox, Acero AISI201, Carcasa y chasis anti vandálico, cierre seguridad con llave, fácil reposición y limpieza, visor nivel papel, capacidad 400-600 servicios, 4 puntos fijación

Z STAINLESS STEEL AISI201 PAPER TOWEL DISPENSER, tamper-proof cover and body, secured key-locking, easy paper replacement and cleaning, paper level viewer, capacity 400-600 services, 4 anchor points



	INOX BRILLO	E4010SSB	260,409	1
	INOX SATINADO	E4010SSS	260,409	1

DISPENSADOR MECHA. Fabricado en acero inox AISI201, cierre seguridad con llave, visor nivel de papel, base para estrangulado automático salida de papel

CENTRE FEED DISPENSER. Manufactured in stainless steel AISI201, secured key-locking, paper level viewer, base for automatic constriction of paper feed



	INOX BRILLO	E3010SSB	110,512	1
	INOX SATINADO	E3010SSS	110,512	1

PORTARROLLOS DOBLE. Fabricado en acero inox AISI201, cierre seguridad con llave, forrado interno protector de roces papel, sistema automático recarga

DOUBLE ROLL HOLDER. Manufactured in stainless steel AISI201, secured key-locking, internal lining protects paper from rubbing, automatic refill system



Crearplast[®]
agua &
innovación
water & innovation



		8991436	143,333	1
BARRA EN ÁNGULO CON JABONERA				
CORNER RAIL with soap dish				



838 x 275	ABATIBLE INOX BRILLO	8993020	256,143	1
838 x 275	ABATIBLE INOX SATINADO	8993021	256,143	1
Fácil instalación, kit de montaje incluido, fabricada en acero AISI304, con soporte portarrollos, soporta hasta 110 kg., conforme Norma ADA				
Easy installation, mounting kit included, made of stainless steel AISI304, with toilet roll holder, holds up to 110 kg., conforms to ADA Standard.				



		8991440	64,811	1
TOALLERO SIMPLE				
TOWEL RAIL				



		8991442	129,623	1
TOALLERO DE REPISA				
TOWEL RAIL with soap dish				



		8991438	24,928	1
PERCHA SIMPLE				
Simple HANGER				



		8991439	49,855	1
PERCHA DOBLE				
Double HANGER				



300 - 800 x 79 x 77	INOX BRILLO 30 CM	A5150SSB	67,415	1
300 - 800 x 79 x 77	INOX SATINADO 30 CM	A5150SSS	67,415	1
300 - 800 x 79 x 77	INOX BRILLO 40 CM	A5250SSB	77,663	1
300 - 800 x 79 x 77	INOX SATINADO 40 CM	A5250SSS	77,663	1
300 - 800 x 79 x 77	INOX BRILLO 50 CM	A5350SSB	89,074	1
300 - 800 x 79 x 77	INOX SATINADO 50 CM	A5350SSS	89,074	1
300 - 800 x 79 x 77	INOX BRILLO 60 CM	A5450SSB	84,631	1
300 - 800 x 79 x 77	INOX SATINADO 60 CM	A5450SSS	84,631	1
300 - 800 x 79 x 77	INOX BRILLO 80 CM	A5550SSB	104,253	1
300 - 800 x 79 x 77	INOX SATINADO 80 CM	A5550SSS	104,253	1

BARRA RECTA. Fabricadas en acero AISI304, soporta hasta 120 kg. Conforme Norma ADA, con huella para mejor agarre (sólo modelo brillo)

Straight grab bar. Made of stainless steel AISI304, holds up to 120 kg. Conforms to ADA Standard, with mouldings for better grip (only shiny model)



		8991443	34,898	1
PORTARROLLOS PH				
PH roll holder				



		8991444	38,139	1
PORTARROLLOS RESERVA PH				
PH roll holder with provision				



		8991486	57,333	1
PORTARROLLOS CON TAPA INOX BRILLO				
Roll holder				



92 x 92 x 430	REDONDO INOX BRILLO	8991135	71,624	1
92 x 92 x 430	REDONDO INOX SATINADO	8991063	71,624	1
92 x 92 x 430	ESCOBILLA RECAMBIO NEGRA	2102001	12,021	1

Fabricado en acero inox AISI304, peso 0,755 kg., resistencia a la oxidación testada

Made of stainless steel AISI304, weight 0.775 kg. tested rust-resistant.



110 x 110 x 420	CUADRADO INOX BRILLO	A9012SSB	50,076	1
110 x 110 x 420	CUADRADO INOX SATINADO	A9012SSS	50,243	1
110 x 110 x 420	ESCOBILLA RECAMBIO BLANCA	2102001	12,021	1

Fabricado en acero inox AISI304, peso 0,765 kg., resistencia a la oxidación testada

Made of stainless steel AISI304, weight 0.765 kg. tested rust-resistant.



Crearplast®
agua &
innovación
water & innovation



			€/•	
--	--	--	-----	--

900 x 510 x 100	HORIZONTAL	8993050	691,044	1
-----------------	------------	---------	---------	---

Fabricado en polietileno alta densidad HDPE, 10 kg peso neto, peso máximo seguridad 20 kg., Pletinas de anclaje a pared de acero, reforzado con mecanismo de bisagra de acero

Made of high density HDPE polyethylene, 10 kg. net weight, maximum safe weight 20 kg. Steel anchorage plates, reinforced with steel hinge mechanism.



900 x 570 x 140	VERTICAL	8993051	691,044	1
-----------------	----------	---------	---------	---

Fabricado en polietileno alta densidad HDPE, 12 kg peso neto, peso máximo seguridad 20 kg., Pletinas de anclaje a pared de acero, reforzado con mecanismo de bisagra de acero

Made of high density HDPE polyethylene, 12 kg. net weight, maximum safe weight 20 kg. Steel anchorage plates, reinforced with steel hinge mechanism.



	HORIZONTAL	8991385	2143,760	1
--	------------	---------	----------	---

Cambiador CÓNCAVO horizontal

CÓNCAVO horizontal baby changing table



	VERTICAL	8991386	2143,760	1
--	----------	---------	----------	---

Cambiador CÓNCAVO vertical

CÓNCAVO vertical baby changing table



		L1050CLR	366,434	1
--	--	----------	---------	---

Carro LAVANDERÍA recto

Straighth LAUNDRY BASKET



		L1060CLX	358,956	1
--	--	----------	---------	---

Carro LAVANDERÍA en equis

X shape LAUNDRY BASKET



470 x 355 x 210	NEGRO	8991080	355,522	1
470 x 355 x 210	INOX SATINADO	8991005	446,034	1

CUBO TRISELECTIVO. 3 compartimentos extraíbles de acero galvanizado con asas integradas, fácil de vaciar, incluye pegatinas para identificar cubos, capacidad 40 l. (2 compartimentos 10 l. y 1 de 20 l.)

THREE SECTION SELECTIVE BIN 3 removable galvanised steel compartments with handles, easy to empty, includes stickers to identify bins, capacity 40 l. (2 compartments 10 l. and 1 compartment 20 l.)



300 x 245	NEGRA CUBOS NEGROS	899881	124,139	1
300 x 245	INOX SANTINADO CUBOS NEGROS	8991031	155,935	1
300 x 245	NEGRA CUBOS COLORES	8991086	141,532	1

TRISELECTIVA. Diseño compacto. Se adjuntan 6 pegatinas (Papel/Plástico/Metal/Orgánico/Vidrio/No reciclable), fácil de vaciar, capacidad 3 x 3,3 l., protección caucho para evitar ralladura, Opcional cubos interiores de colores

THREE SECTION SELECTIVE Compact design Comes with 6 stickers (Paper/Plastic/Metal/Organic/Glass/Non-recyclable), easy to empty, capacity 3 x 3.3 l, rubber base rim to prevent scratching, optional inside liners in colours



297 x 200	PERFORADA	899545	48,470	1
-----------	-----------	--------	--------	---

PAPELERA REDONDA. Diseño actual, ideal oficinas y habitaciones hotel, acabado acero inox brillo, capacidad 10 litros, protección caucho contra ralladuras

ROUND WASTE BASKET Modern design, ideal for office and hotel rooms, shiny stainless steel finish, 10 litre capacity, rubber base rim.



255 x 225, carcasa interior 300 x 215	AROS CROMADOS NEGRA	899546	56,778	1
255 x 225, carcasa interior 300 x 215	AROS CROMADOS INOX SATINADO	8991007	104,584	1

REDONDA. Diseño actual, capacidad 10 litros, sistema doble carcasa

ROUND Modern design, 10 litre capacity, double housing system



255 x 225	AROS CROMADOS EFECTO BAMBÚ	8991088	66,307	1
-----------	----------------------------	---------	--------	---

REDONDA. Diseño actual, capacidad 10 litros, sistema carcasa simple

ROUND Modern design, 10 litre capacity, single housing system



Crearplast®
agua & innovación
 water & innovation



	BLANCO	8991416	187,703	1
	NEGRO	8991418	187,703	1
CUBO mural media luna 20L				
Mural BIN 20L				

	BLANCO	8991417	236,811	1
	NEGRO	8991419	236,811	1
CUBO mural media luna 40L				
Mural BIN 40L				

	BLANCO	8991450	150,811	1
CUBO mural basculante 40L				
Pivoting mural BIN 40L				

270 x 167	BLANCA 3L	899432	47,751	1
270 x 167	INOX BRILLO 3L	899435	47,751	1
284 x 203	BLANCA 5L	899433	47,751	1
284 x 203	INOX BRILLO 5L	899436	48,951	1
400 x 284	BLANCA 12L	899434	82,915	1
400 x 284	INOX BRILLO 12L	899437	82,915	1
445 x 292	BLANCA 20L	899820	121,537	1
445 x 292	INOX BRILLO 20L	899821	123,764	1
800 x 292	BLANCA 30L	899997	188,467	1
800 x 292	INOX BRILLO 30L	899998	194,029	1

PAPELERA PEDAL. Material exterior metal y cubo interior en plástico, diseño robusto, superficie suave (fácil de limpiar), mecanismo apertura metálico, adherencia al suelo reforzada

PEDAL BIN Metal exterior and plastic inside liner, sturdy design, smooth surface (easy to clean), metal opening mechanism, reinforced floor adherence.



		899865	94,226	1
LADYBOX				
Ladybox				



	NEGRA	8991430	2542,598	1
	TRANSPARENTE	8991431	3589,551	1
	GRIS	8991432	2542,531	1
	INOX	8991433	3290,421	1
ESTACIÓN de reciclaje				
Selective recycling BIN				



670 x 355 x 210	NEGRO	8991004	452,073	1
670 x 355 x 210	INOX SATINADO	8991081	545,302	1
CUBO TRISELECTIVO. 3 compartimentos extraíbles de acero galvanizado con asas integradas, fácil de vaciar, incluye pegatinas para identificar cubos, capacidad 60 l. (2 compartimentos 15 l. y 1 de 30 l.)				
THREE SECTION SELECTIVE BIN 3 removable galvanised steel compartments with handles, easy to empty, includes stickers to identify bins, capacity 60 l. (2 compartments 15 l. and 1 compartment 30 l.)				



785 x 345	NEGRO	899538	372,028	1
785 x 345	INOX BRILLO	899539	372,028	1
PAPELERA PUSH. Para interior y exteriores protegidos, cubo interior galvanizado con asa, concepción antifuego, compuerta reforzada en acero inox pulido con cierre automático, protección de caucho para evitar ralladuras. Capacidad 40 l				
PUSH WASTE BASKET For use inside and for covered exteriors, galvanised interior lining with handle, fire-proof, reinforced polished stainless steel with automatically closing flap, rubber base rim to prevent scratching. Capacity 40 l.				



660 x 330 x 265	PINTADA	899477	232,380	1
-----------------	---------	--------	---------	---

PAPELERA RECTANGULAR BASCULANTE. Fabricada electrocincada, acabado metal zincado pintado epoxy blanco o negro, para uso interior y exterior protegido, cabezal basculante, para oficinas y pasillos de grandes superficies. Capacidad 40 l

RECTANGULAR SWING LID WASTE BASKET Made of electro-plated zinc, epoxy-painted in white or black zinc-metal finish, for use inside and for covered exteriors, swinging lid, for offices and hallways in large buildings. Capacity 40 l.

660 x 330 x 265	INOX	899478	399,780	1
-----------------	------	--------	---------	---

PAPELERA RECTANGULAR BASCULANTE. Fabricada electrocincada, acabado inox. Capacidad 40 l

RECTANGULAR SWINGING WASTE BASKET Made of electro-plated zinc, stainless steel finish Capacity 40 l.

650 x 190 x 320	PINTADA	899475	174,602	1
-----------------	---------	--------	---------	---

PAPELERA CENICERO RECTANGULAR. Fabricada en chapa electrocincada, para uso interior, rápido y fácil de vaciar, acabado blanco o inox, complementos plásticos en fondo, y superior en plástico inyectado en negro. Capacidad 40 l

RECTANGULAR WASTE BASKET ASHTRAY Made of electro-plated zinc, for inside use, quick and easy to empty, white or stainless steel finish, plastic complements on the bottom, and top made of black injection-moulded plastic Capacity 40 l.

650 x 190 x 320	INOX	899476	374,853	1
-----------------	------	--------	---------	---

PAPELERA CENICERO RECTANGULAR. Fabricada en acero inox AISI304, para uso interior, rápido y fácil de vaciar, acabado blanco o inox, complementos plásticos en fondo, y superior en plástico inyectado en negro. Capacidad 40 l

RECTANGULAR WASTE BASKET ASHTRAY. Made of stainless steel AISI304, for inside use, quick and easy to empty, white or stainless steel finish, plastic complements on the bottom, and top made of black injection-moulded plastic Capacity 40 l.



650 x 190 x 185	CUADRADA PINTADA	899473	128,294	1
-----------------	---------------------	--------	---------	---

PAPELERA CENICERO. Fabricada en chapa electrocincada, para uso interior, rápido y fácil de vaciar, acabado blanco, negro o inox, complementos plásticos en fondo, y superior en plástico inyectado en negro. Capacidad 20 l

WASTE BASKET ASHTRAY Made of electro-plated zinc, for inside use, quick and easy to empty, white, black or stainless steel finish, plastic complements on the bottom, and top made of black injection-moulded plastic Capacity 20 l.

650 x 190 x 185	CUADRADA INOX	899474	260,242	1
-----------------	------------------	--------	---------	---

PAPELERA CENICERO. Fabricada en acero inox AISI304, para uso interior, rápido y fácil de vaciar, acabado blanco, negro o inox, complementos plásticos en fondo, y superior en plástico inyectado en negro. Capacidad 20 l

WASTE BASKET ASHTRAY Made of stainless steel AISI304, for inside use, quick and easy to empty, white, black or stainless steel finish, plastic complements on the bottom, and top made of black injection-moulded plastic Capacity 20 l.



650 x 215	PINTADA AROS NEGROS	899470	127,684	1
650 x 215	INOX AROS CROMADOS	899471	257,694	1

PAPELERA CENICERO. Para interior y exteriores protegidos, metal zincado inox, fácil y rápido de vaciar, colillero en acero pulido. Capacidad 25 l

WASTE BASKET ASHTRAY. For use inside and for covered exteriors, stainless zinc metal, easy and quick to empty, polished steel cigarette butt collector. Capacity 25 l.



		H3010SSB	72,289	1
--	--	----------	--------	---

PAPELERA PUSH 10L

PUSH basket 10l



255 x 150 x 60	NEGRO Y GRIS 1,5L	899501	139,537	1
355 x 191 x 60	NEGRO Y GRIS 3L	899502	177,483	1

CENICERO MURAL RECTANGULAR. Para exterior, acero galvanizado y epoxy, cierre con llave, kit de fijación incluido, protección lluvia, rápido y fácil de vaciar, superficie lisa para fácil limpieza, hueco interior zinc para apagado cigarro, capacidad 150 colillas

RECTANGULAR WALL ASHTRAY For outside use, galvanised steel and epoxy, key-locking, includes mounting kit, rain protection, easy and quick to empty, smooth surface for easy cleaning, interior zinc opening to put out cigarettes, capacity 150 cigarette butts



		8991170	473,621	1
--	--	---------	---------	---

CENICERO mural 3L y papelera 14L integrada

Mural ashtray 3L and integrated basket 14L



		8991451	236,811	1
--	--	---------	---------	---

BASE Y PIE para cenicero mural 3L

BASE for mural Ashtray 3L



		8991452	289,158	1
--	--	---------	---------	---

CENICERO mural slim 3L

Slim mural ashtray 3L



		899987	299,130	1
--	--	--------	---------	---

CENICERO tubular aluminio 2,4L

Tubular aluminium ashtray 2,4L



	ALUMINIO 3,4L	8991000	357,709	1
	INOX 1,8L	8991002	269,217	1
	INOX CUBIERTO 1,7L	8991076	299,130	1

CENICERO tubular mural

Mural tubular ashtray



1040 x 400	GRIS	899503	520,153	1
1040 x 400	GRIS + PAPELERA	899615	685,338	1

CENICERO TOTEM RECTANGULAR. Para exterior, acero galvanizado y epoxy, cierre con llave, kit de fijación incluido, protección lluvia, base lastrada de 7,4 kg, superficie lisa para fácil limpieza, hueco interior zinc para apagado cigarro, capacidad 12,5 l. (3.750 colillas)

RECTANGULAR TOTEM ASHTRAY For outside use, galvanised steel and epoxy, key-locking, includes mounting kit, rain protection, 7.4 kg weighted base, smooth surface for easy cleaning, interior zinc opening to put out cigarettes, capacity 12.5 l. (3,750 cigarette butts)



	CENICERO 3L y papelera 29L	8991062	1046,952	1
	CENICERO 4,7L y papelera 48L	8991082	1379,734	1
	CENICERO 2,3L y papelera 20L	8991008	884,924	1
	CENICERO 3,3L y papelera 24L	8991171	962,199	1
	CENICERO 5,9L y papelera 43L	8991172	1046,952	1

CENICERO con papelera

Ashtray with basket



1050 x 300	NEGRO	899616	340,619	1
------------	-------	--------	---------	---

CENICERO TOTEM TUBULAR. Para interior y exteriores protegidos, totalmente galvanizado, fácil y rápido de limpiar, base lastrada de 7,4 kg, superficie apagado en inox (4 aberturas), hueco interior zinc para apagado cigarro, kit de fijación incluido, capacidad 3 l. (600 colillas)

TUBULAR TOTEM ASHTRAY For use inside and for covered exteriors, fully galvanised, easy and quick to clean, 7.4 kg weighted base, stainless steel surface for putting out cigarettes (4 openings), interior zinc opening to put out cigarettes, includes mounting kit, capacity 3 l. (600 cigarette butts)

	ALUMINIO 4,5L	8991001	747,789	1
	INOX CON CUBIERTA 1,1L	8991003	537,187	1
	INOX 1,4 L	8991079	507,274	1

TOTEM tubular aluminio 4,5L

Tubular aluminium totem 4,5L



Crearplast®
agua &
innovación
water & innovation



			€/•	
--	--	--	-----	--

270 x 245 x 92	BLANCO + ENCHUFE	8221043	144,911	1
270 x 245 x 92	NEGRO + ENCHUFE	8221044	179,478	1
270 x 245 x 92	CROMADO + ENCHUFE	8221139	144,911	1
270 x 245 x 92	NEGRO MATE + ENCHUFE	8221140	179,478	1
270 x 245 x 92	ROJO METALIZADO + ENCHUFE	8221217	179,478	1

ALTEO 220 V. Potencia 1875 W, puesta en marcha por presión de la mano, boquilla de salida de aire móvil y orientable, con sistema ionizador y varias opciones de secado

ALTEO 220 V. Power 1875 W, automatic activation when handle grasped, moveable and directable air nozzle, with ionic function system and several drying options.



	ANTIRROBO MURAL CROMADO	866950	72,899	1
--	-------------------------	--------	--------	---

SOPORTE PARA ALTEO

Holder for Alteo



		2502174	32,406	1
--	--	---------	--------	---

BOLSA DE TERCIOPELO NEGRA XL PARA ALTEO/IBIZA

Black velvet bag XL for ALTEO/IBIZA



227 x 258 x 100	BASE BLANCO	8221175	201,470	1
227 x 258 x 100	BASE NEGRO	8221178	181,029	1
227 x 258 x 100	TOMA DE AFEITAR BLANCO	8221176	217,036	1
227 x 258 x 100	TOMA DE AFEITAR NEGRO	8221179	197,592	1

ALTEO. Potencia 1800 W, puesta en marcha por presión de la mano, boquilla de salida de aire móvil y orientable, con sistema ionizador y varias opciones de secado

ALTEO. Power 1800 W, automatic activation when handle grasped, moveable and directable air nozzle, with ionic function system and several drying options.



	BLANCO + ENCHUFE	8221046	112,174	1
	NEGRO + ENCHUFE	8221047	112,174	1
	CROMADO + ENCHUFE	8221142	148,318	1
	BLANCO CON SOPORTE	8221181	157,043	1
	NEGRO CON SOPORTE	8221183	157,043	1
	BLANCO CON SOPORTE FRONTAL	8221185	174,492	1
	BLANCO CON SOPORTE FRONTAL + TOMA DE AFEITAR	8221186	224,347	1
	NEGRO CON SOPORTE FRONTAL	8221188	174,492	1
	NEGRO CON SOPORTE FRONTAL + TOMA DE AFEITAR	8221189	224,347	1
	BLANCO CON SOPORTE BÁSICO	8221049	136,852	1
	NEGRO CON SOPORTE BÁSICO	8221050	136,852	1
BRITTONY				
Brittony				

		866951	82,261	1
SOPORTE ANTIRROBO PARA CLIPPER / BRITTONY				
Antitheft holder for CLIPPER / BRITTONY				

		2502173	29,913	1
BOLSA DE TERCIOPELO NEGRA L SECADOR DE PELO				
Black velvet bag L for hair dryer				



	BLANCO CON SOPORTE	8221195	154,550	1
	BLANCO CON SOPORTE + TOMA DE AFEITAR	8221197	199,419	1
	NEGRO CON SOPORTE	8221201	154,550	1
	NEGRO CON SOPORTE + TOMA DE AFEITAR	8221203	199,419	1
	BLANCO CON SOPORTE FRONTAL + TOMA DE AFEITAR	8221208	219360,960	1
	NEGRO CON SOPORTE FRONTAL	8221210	189,448	1
	NEGRO CON SOPORTE FRONTAL + TOMA DE AFEITAR	8221211	231,825	1
CLIPPER II				
CLIPPER II				



		822521	103,143	1
	BLANCO + ENCHUFE	8221068	97,217	1
	NEGRO + ENCHUFE	8221069	104,695	1
EDEN. Puesta en marcha con presión de la mano, boquilla integrada en la forma de la pistola, con 3 configuraciones de secado (incluida 1 fría)				
EDEN. Automatic activation when handle grasped, integrated concentrator nozzle, with 3 drying settings (including 1 cold)				



	NEGRO MATE BRUSHLESS	8221413	266,724	1
CALISTO				
CALISTO				



	NEGRA	2502174	32,406	1
BOLSA DE TERCIOPELO PARA ALTEO/IBIZA				
Black velvet bag for ALTEO/IBIZA				

	BLANCO + ENCHUFE	822918	105,815	1
	NEGRO + ENCHUFE	822919	105,815	1
IBIZA				
IBIZA				

	BLANCO + ENCHUFE	8221329	130,869	1
	NEGRO + ENCHUFE	8221330	130,869	1
LINEO				
LINEO				

180 x 120 x 90	BLANCO	822284	88,742	1
180 x 120 x 90	MARFIL	822248	88,742	1
PAGGIO BASE. Potencia 1250 W, posición izquierda o derecha, pequeña envergadura ultra-compacta y 2 configuraciones de secado				
PAGGIO BASE. Power 1250 W, left or right positioning, small ultra-compact and 2 drying settings				

212 x 145 x 86	BLANCO	822936	87,966	1
PICCOLO DOBLE VOLTAJE. Potencia 1200 W, compacto (guardar en cajón), 2 posiciones de tensión 120 V y 240 V, 2 configuraciones de secado				
PICCOLO DOUBLE VOLTAGE. Power 1200 W, compact (keep in drawer), 2 voltage positions 120 V and 240 V, 2 drying settings				



235 x 162 x 72	BLANCO	822815	71,958	1
235 x 162 x 72	NEGRO	822824	71,958	1

PICCOLO EVOLUTION. Potencia 1200 W, compacto (guardar en cajón), 3 configuraciones de secado (incluida 1 fría), tapa trasera extraíble acceso filtro

PICCOLO EVOLUTION. Power 1200 W, compact (keep in drawer), 3 drying settings (including 1 cold), removable back cover to access filter



250 x 195 x 128	BLANCO	822421	271,321	1
250 x 195 x 128	GRIS METALIZADO	822991	314,142	1

HAWAII. Potencia de 550 a 1000 W regulable por variador, temporizador de seguridad de 15 minutos, mango patentado con rótula que evita desgaste, toma de afeitador bitensión y tubo flexible

HAWAII. Power 550 to 1000 W adjustable by switch, 15-minute safety timer, patented handle with swivel that prevents wear and tear, double voltage shaver socket and flexible hose



460 x 230 x 150	BLANCO	822278	239,865	1
-----------------	--------	--------	---------	---

CARAIBE BASE. Potencia 1000 W, índice de protección más alto del mercado, mango patentado para secado excepcional, compacto y tubo flexible

CARAIBE BASE. Power 1000 W, highest protection index on the market, patented handle for exceptional drying, compact and flexible hose



460 x 230 x 150	BLANCO	822343	412,549	1
-----------------	--------	--------	---------	---

CARAIBE TOMA DE AFEITAR MONOTENSIÓN. Potencia 1000 W, toma de afeitador monotensión 230 V, mango patentado para secado excepcional, compacto y tubo flexible

CARAIBE SINGLE VOLTAGE SHAVER OUTLET Power 1000 W, single voltage shaver outlet 230 V, patented handle for exceptional drying, compact and flexible hose



	ALTEO chrome	ALTEO	BRITTONY	CALISTO	CLIPPER chrome	CLIPPER Evolution	IBIZA	PAGGIO	EDEN	LINEO	PICCOLO	PICCOLO evolution	CARAIBE CARAIBE toma afeitar	HAWAI
Características técnicas														
Tensión de alimentación (V)	230	230	230	230	230	230	230	230	230	230	230-110	230	230	230
Frecuencia (Hz)	50-60	50-60	50-60	50-60	50-60	50-60	50	50-60	50-60	50-60	50-60	50-60	50-60	50-60
Potencia nominal (W)	1 800	1 800	1 600	2 000	1 600	1 400 1 600	1 875	1 250	1 200	1 600	1 200	1 200	1 000	1 000
Caudal de aire (m ³ /h)	115	115	95	85	95	95	120	76	60	75	70	70	80	80
Temperatura máxima del aire (°C) - (1)	76	76			45	45		45	70		63	85	60	60
Volumen sonoro (dBA)	68/76	68/76			70/77	70/77		73/80	75/83		74/81	88/97	73	73
Furncionamiento														
Toma de afeitar	Opcional	Opcional				Opcional							Opcional	•
Configuraciones de secado	6	6	6	6	3	3/2	5	2	3	3	2	3	1	Variable
Apagado de seguridad													Opcional	•
Interruptor ON/OFF						Opcional		Opcional	Opcional ⁽⁴⁾					
Certificación y normas														
Aislamiento eléctrico	Clase II	Clase II	Clase II	Clase II	Clase II	Clase II	Clase II	Clase II	Clase II	Clase II	Clase II	Clase II	Clase II	Clase II
Índice IP (2)	IP21	IP21	IP21	IP20	IP20	IP21		IP21	IP21 IP20	IP20	IP21	IP21	IP44 IP43	IP34
Volumen de instalación	Volumen 3	Volumen 3	Volumen 3	Volumen 2	Volumen 3	Volumen 3		Volumen 3	Volumen 3 ⁽³⁾	Volumen 2	Volumen 3	Volumen 3	Volumen 2/3 ⁽³⁾	Volumen 2
Conformidad con la norma europea	CE	CE	CE	CE	CE	CE	CE	CE	CE	CE	CE	CE	CE	CE
Certificación internacional OC	•	•	•	•	•	•	•	•	•	•	•	•	•	•
Características físicas														
Altura (mm)	258	231		226	180	212	265	180	150	240	212	235	460	550
Longitud (mm)	227	227		262	194	197	210	120	190	250	145	162	140	195
Profundidad (mm)	100	84		89	126	135	90	90	100	85	86	72	150	128

⁽¹⁾ Temperatura medida a 10cm de la boca de salida de aire.

⁽²⁾ El índice IP se compone de dos cifras:

- La primera cifra representa el nivel de protección del dispositivo contra los elementos sólidos;

- La segunda cifra representa el nivel de protección del dispositivo contra los elementos líquidos.


Ver detalles en la página XX.

⁽³⁾ Instalación dentro del volumen 3 para las versiones con toma de afeitar.

Instalación dentro del volumen 2 para las otras versiones.

⁽⁴⁾ Sólo para la versión Eden cajón (8 22 613).

⁽⁵⁾ Sólo para la versión Eden simple (8 22 521).



			€/•	
--	--	--	-----	--



	NEGRO BRAZO TUBULAR LATÓN	8661136	412,549	1
	NEGRO BRAZO DE LATÓN CROMADO	8661132	438,723	1
	CROMADO BRAZO TUBULAR LATÓN	8661304	565,853	1
	CROMADO BRAZO DE LATÓN CROMADO	8661305	580,810	1

COSMOS

COSMOS



340 x 290 x 220	BRAZO LATÓN CROMADO TUBULAR	866768	334,084	1
240 x 220 x 200	BRAZO LATÓN CROMADO PLANO	866964	364,937	1

GALAXY LUMINOSO. Iluminación LED, sin ins. eléctrica, seguridad eléctrica total, funciona con pila de litio estándar (incluida en embalaje), temporizador: 3 minutos, visión aumentada x 3, 4 articulaciones de brazo

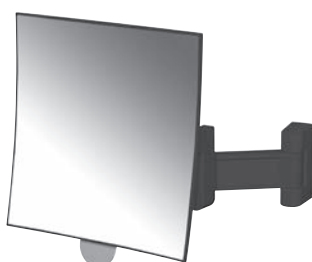

GALAXY WITH LIGHT. LED lighting, without electrical connection, full electrical safety, works with standard lithium battery (included in the packaging), timer: 3 minutes, magnified x 3, 4 arm positions



		866986	406,317	1
--	--	--------	---------	---

GALAXY con pie

GALAXY with leg



340 x 270 x 180	NEGRO LUZ - BRAZO LATÓN CROMADO TUBULAR	866610	292,426	1
230 x 195 x 180	NEGRO LUZ - BRAZO LATÓN CROMADO PLANO	866965	350,314	1

ECLIPS CUADRADO. Iluminación LED, sin ins. eléctrica, seguridad eléctrica total, funciona con pila de litio estándar (incluida en embalaje), temporizador: 3 minutos, visión aumentada x 3, 4 articulaciones de brazo, encendido táctil

ECLIPS SQUARE. LED lighting, without electrical installation, full electrical safety, works with standard lithium battery (included in the packaging), timer: 3 minutes, magnified x 3, 4 arm positions, light comes on when adjusting mirror handle

340 x 270 x 180	NEGRO SIMPLE - BRAZO LATÓN CROMADO TUBULAR	866609	155,326	1
230 x 195 x 180	NEGRO SIMPLE - BRAZO LATÓN CROMADO PLANO	866966	200,472	1


ECLIPS CUADRADO. Seguridad, visión aumentada x 3, 4 articulaciones de brazo

ECLIPS SQUARE. Safety, magnified x 3, 4 arm positions

340 x 285 x 180	NEGRO LUZ- BRAZO LATÓN CROMADO TUBULAR	866655	326,992	1
230 x 195 x 180	NEGRO LUZ- BRAZO LATÓN CROMADO PLANO	866967	301,566	1

ECLIPS REDONDO. Iluminación LED, sin ins. eléctrica, seguridad eléctrica total, funciona con pila de litio estándar (incluida en embalaje), temporizador: 3 minutos, visión aumentada x 3, 4 articulaciones de brazo, encendido táctil

ECLIPS ROUND. LED lighting, without electrical installation, full electrical safety, works with standard lithium battery (included in the packaging), timer: 3 minutes, magnified x 3, 4 arm positions, light comes on when adjusting mirror handle



			€/•	
--	--	--	-----	--



305 x 310 x 245	DOBLE CARA SIN LUZ	866303	121,867	1
ESPEJO. Visión aumentada x 3, 4 articulaciones de brazo				
MIRROR. Magnified x 3, 4 arm positions				



	5X (ACERO INOX)	8661410	110,927	1
	3X (LATÓN CROMADO)	866301	87,246	1
ESPEJO un brazo				
MIRROR one arm				




Crearplast[®]
 agua &
 innovación
 water & innovation



		8991445	57,333	1
JABONERA rejilla esquina				
Corner soap grid dish				



	PLATEADA	8661146	117,159	1
BÁSCULA ELAN				
ELAN weight				



		8661120	64,811	1
BÁSCULA cuadrada				
Squared weight				



		8661121	64,811	1
BÁSCULA ovalada				
Oval weight				



			€/•	
--	--	--	-----	--

	30L PUERTA OPACA	8661351	548,404	1
	40L PUERTA OPACA	8661353	573,331	1
	40L PUERTA CRISTAL	8661354	598,258	1
MINIBAR TA				
MINIBAR TA				



Cajas fuertes
Safes



355 x 195 x 270	COMPACT NEGRA	866783	344,940	1
355 x 195 x 270	COMPACT BLANCA	8661390	373,912	1
355 x 195 x 430	LAPTOP	866989	418,061	1
	MANDO DE APERTURA Y GESTIÓN	866683	486,584	1

TRUSTEE. Histórico de operaciones, apertura por código, compacto, con llave de seguridad, cuerpo y puerta de acero, posible apertura y gestión dirección hotel, indicador batería baja, cerradura 2 pernos de acero de 20 mm diámetro

TRUSTEE. Audit trail of past events, code locking, compact, with safety key, body and door made of steel, possibility to open by hotel management, low-battery indicator, lock 2 steel bolts, 20 mm diameter



400 x 350 x 130		866664	472,901	1
	MANDO DE APERTURA Y GESTIÓN	866683	486,584	1

ICONIC. Histórico de operaciones, apertura por código, extraplano, con llave de seguridad, cuerpo y puerta de acero, posible apertura y gestión dirección hotel, indicador batería baja, cerradura 2 pernos de acero de 20 mm diámetro

ICONIC. Audit trail of past events, code locking, extra-flat, with safety key, body and door made of steel, possibility to open by hotel management, low-battery indicator, lock 2 steel bolts, 20 mm diameter

430 x 230 x 410		866665	443,210	1
	MANDO DE APERTURA Y GESTIÓN	866683	486,584	1

GUARDIAN. Histórico de operaciones, apertura por código o por tarjeta, compacto, con llave de seguridad, cuerpo y puerta de acero, posible apertura y gestión dirección hotel, indicador batería baja, cerradura 2 pernos de acero de 20 mm diámetro

GUARDIAN. Audit trail of past events, code locking or by card, compact, with safety key, body and door made of steel, possibility to open by hotel management, low-battery indicator, lock 2 steel bolts, 20 mm diameter

		8661318	473,621	1
	MANDO DE APERTURA Y GESTIÓN	8661319	997,098	1

CUSTODIAN

CUSTODIAN



			€/•	
--	--	--	-----	--

208 x 194 x 127	INOX SATINADO 0,8L	866914	81,264	1
208 x 194 x 127	INOX BRILLO 0,8L	866915	81,264	1

DUCHESE. Capacidad 800 ml, potencia 1.000 W, alimentación 230 V, parada automática, indicador de funcionamiento

DUCHESE. Capacity 800 ml., power 1,000 W, voltage 230 V, automatic shut-off, indicator light



206 x 162 x 127	BLANCO 0,6L	866914	81,264	1
206 x 162 x 127	NEGRO 0,6L	866915	81,264	1
206 x 162 x 127	MARFIL 0,6L	866760	65,033	1

DUCHESE. Capacidad 600 ml, potencia 800 W, alimentación 230 V, parada automática, indicador de funcionamiento

DUCHESE. Capacity 600 ml., power 800 W, voltage 230 V, automatic shut-off, indicator light



200 x 190 x 125	BLANCO 0,8L	866375	59,384	1
200 x 190 x 125	MARFIL 0,8L	866376	59,384	1
200 x 190 x 125	NEGRO 0,8L	866377	59,384	1

ZENITH. Capacidad 800 ml, potencia 1.100 W, alimentación 230 V, parada automática, testigo luminoso de funcionamiento

ZENITH. Capacity 800 ml., power 1,100 W, voltage 230 V, automatic shut-off, indicator light



220 x 210 x 140	BLANCO 1,2L	866375	59,384	1
220 x 210 x 140	MARFIL 1,2L	866376	59,384	1
220 x 210 x 140	NEGRO 1,2L	866377	59,384	1

ZENITH. Capacidad 1.200 ml, potencia 1.100 W, alimentación 230 V, parada automática, testigo luminoso de funcionamiento

ZENITH. Capacity 1,200 ml., power 1,100 W, voltage 230 V, automatic shut-off, indicator light



	PRINCIPAL	8661018	104,695	1
	DE BOLSITAS	8661020	54,841	1

CHARME

CHARME



	PERFORADA	8661166	84,754	1
--	-----------	---------	--------	---

IMPERIAL

IMPERIAL



	BAMBÚ	8661165	63,564	1
--	-------	---------	--------	---

MAJESTIC II

MAJESTIC II



380 x 296	PRINCIPAL BAMBÚ	866761	64,811	1
279 x 140	DE SERVICIO BAMBÚ	866762	30,411	1
105 x 152	DE BOLSITAS BAMBÚ	866763	18,695	1

STYLUS. Material bambú "Ecofriendly" (evita deforestación), 4 almohadillas protectoras, fácil de limpiar, resistente al agua

STYLUS. "Ecofriendly" bamboo material (prevents deforestation), 4 protective pads, easy to clean, water-resistant



BLANCO		BANDEJA BOLSITAS BLANCA	866383	12,574	
		BANDEJA BOLSITAS PEQUEÑA BLANCA	866384	10,303	
MARFIL		BANDEJA BOLSITAS MARFIL	866388	12,574	
		BANDEJA BOLSITAS PEQUEÑA MARFIL	866389	10,303	
NEGRO		BANDEJA BOLSITAS NEGRA	866393	12,574	
		BANDEJA BOLSITAS PEQUEÑA NEGRA	866394	10,303	
ZEN LINE					
ZEN LINE					



BLANCO		BLANCA	8661156	14,291	1
		BLANCA PERFORADA	8661157	52,348	1
		TAZA / PLATO 200 ml BLANCA	8661158	19,942	1
MARFIL		MARFIL	8661159	41,878	1
		MARFIL PERFORADA	8661160	52,348	1
		TAZA / PLATO 200 ml MARFIL	8661161	19,942	1
NEGRO		NEGRO	8661162	41,878	1
		NEGRO PERFORADA	8661163	52,348	1
		TAZA / PLATO 200 ml NEGRO	8661164	19,942	1
MAESTRO					
MAESTRO					



BLANCO	377 x 297 x 24	BANDEJA PRINCIPAL BLANCA	866885	40,550	1
	377 x 297 x 24	BANDEJA PRINCIPAL PERFORADA BLANCA	866886	45,590	1
	295 x 155 x 10	BANDEJA DE SERVICIO BLANCA	866887	14,291	1
MARFIL	377 x 297 x 24	BANDEJA PRINCIPAL MARFIL	866888	40,550	1
	377 x 297 x 24	BANDEJA PRINCIPAL PERFORADA MARFIL	866889	45,590	1
	295 x 155 x 10	BANDEJA DE SERVICIO MARFIL	866890	14,291	1
NEGRO	377 x 297 x 24	BANDEJA PRINCIPAL NEGRA	866891	41,462	1
	377 x 297 x 24	BANDEJA PRINCIPAL PERFORADA NEGRA	866892	45,590	1
	295 x 155 x 10	BANDEJA DE SERVICIO NEGRA	866893	14,291	1

ZEN LINE II. Resistente a las quemaduras, superficie anti-manchas, fijación adaptable para hervidor

ZEN LINE II. Heat-resistant, stain-resistant, adaptable kettle attachment



		866923	148,318	1
Plancha VIVO II				
VIVO II iron				



		8661117	54,841	1
Soporte plancha + soporte tabla mural PREMIUM				
Iron holder + mural ironing table holder PREMIUM				



		8661124	168,011	1
Tabla de planchar PREMIUM funda negra				
Ironing table PREMIUM with black bag				



1170 x 790	PLATEADA	866632	197,924	1
TABLA DE PLANCHAR PRESTIGE. 4 Alturas regulables, estructura y pie en acero pintado con patas antideslizantes, fácil ajuste, funda incluida, altura tabla plegada 1250 mm				
PRESTIGE IRONING BOARD. 4 adjustable heights, structure and legs in painted steel with non-slide end caps on feet, easily adjustable, cover included, folded table 1250 mm high				



		866635	64,811	1
SOPORTE PLANCHA mural				
Mural ironing table				



	NEGRA	8661518	74,782	1
Plancha VIENA				
VIENA iron				



632 x 517,5 x 558	NEGRO	866196	157,651	1
-------------------	-------	--------	---------	---

RACK MADERA. Fabricado en madera exótica resistente al agua y bacterias, 4 cinchas resistentes, carga útil 220 kg, muy compacto al plegar

WOODEN RACK. Made of water-resistant and pest-resistant exotic wood, 4 sturdy straps, useful load 220 kg, very compact when folded



675 x 705 x 520	RESPALDO CROMADO	866506	110,512	1
675 x 705 x 520	RESPALDO DORADO	866508	217,423	1
675 x 500 x 400	CROMADO	866069	98,492	1
675 x 500 x 400	DORADO	866276	199,918	1

RACK METAL. Tubos de acero de 25 mm diámetro y 1 mm de espesor, 4 cinchas resistentes + 2 de refuerzo, carga útil 220 kg, muy compacto al plegar

METAL RACK. Steel tubes, 25 mm diameter and 1 mm thick, 4 sturdy straps + 2 reinforcement straps, useful load 220 kg, very compact when folded



Crearplast®
agua &
innovación
water & innovation

CERTIFICADOS EMPRESA

Certificates // Certificates

Сертификаты

СИСТЕМА СЕРТИФИКАЦИИ ГОСТ Р
ФЕДЕРАЛЬНОЕ АГЕНТСТВО ПО ТЕХНИЧЕСКОМУ РЕГУЛИРОВАНИЮ И МЕТРОЛОГИИ

СЕРТИФИКАТ СООТВЕТСТВИЯ

№ РОСС ЕС.АГ92.Н07013
Срок действия с 16.10.2013 по 15.10.2016
№ 1302605

ОРГАН ПО СЕРТИФИКАЦИИ рег. № РОСС RU.0001.11АГ92. Орган по сертификации продукции ООО "Капиталстрой", г. Москва, пер. Партийный, д. 1, корп. 58, стр. 1, тел. (499) 3915007, факс (499) 6605025, E-mail: Kapitalstroy-cert@bk.ru.

ПРОДУКЦИЯ Арматура санитарио-техническая водосливная (см. приложение на 2 листах, бланки №№ 0782012, 0782013).
Серийный выпуск.

СОТВЕТСТВУЕТ ТРЕБОВАНИЯМ НОРМАТИВНЫХ ДОКУМЕНТОВ спецификации изготовителя

ИЗГОТОВИТЕЛЬ "CREARPLAST S.L."
Адрес: Poligono Industrial Alfas, C/Palencia, №4, Испания.

СЕРТИФИКАТ ВЫДАН "CREARPLAST S.L."
Адрес: Poligono Industrial Alfas, C/Palencia, №4, Испания.

НА ОСНОВАНИИ протокола № 41464-ТО5/3-314 от 15.10.2013 г. Испытательная лаборатория ООО "ЮкРесурс", рег. № РОСС RU.0001.21АВ93 от 28.10.2011, адрес: 353900, Краснодарский край, г.Новороссийск, ул.Мира, д.9, оф.307

ДОПОЛНИТЕЛЬНАЯ ИНФОРМАЦИЯ Схема сертификации: 3.

код ОК 005 (ОКП): 49 5000
код ТН ВЭД России: 3922 90 000 0

Руководитель органа А.С. Чечерников
Эксперт Т.Г. Гром

Сертификат не применяется при обязательной сертификации

СИСТЕМА СЕРТИФИКАЦИИ ГОСТ Р
ФЕДЕРАЛЬНОЕ АГЕНТСТВО ПО ТЕХНИЧЕСКОМУ РЕГУЛИРОВАНИЮ И МЕТРОЛОГИИ

ПРИЛОЖЕНИЕ № 0782012

К сертификату соответствия № РОСС ЕС.АГ92.Н07013

Перечень конкретной продукции, на которую распространяется действие сертификата соответствия

код ОК 005 (ОКП) код ТН ВЭД России	Наименование и обозначение продукции, ее изготовитель	Обозначение документации, по которой выпускается продукция
49 5000 3922 90 000 0	Арматура санитарио-техническая водосливная: Однорукие сифоны под мойку SIFONES SINGELLOS: C1-C15, C16-C29, C30-C39, C273-278, C281, C282; Двухручные сифоны под мойку SIFONES DOBLES: C80-C99, C50-C59, C60-67, C70-C72, C283-286; Выпуски водосливные VALVULAS DESAQUA COCINA: C58, C59; C199, C269; Выпуски водосливные VALVULAS DESAQUA: C75-C89, C162, C50-59, C99V, C112, C131-134, C280 Выпуски водосливные для ванн DESAQUES BANERA: C100-C108; C103A, C104A, C105A, C106A Выпуски водосливные для ванн DESAQUES BANERAS: AUTOMATICOS: C109; C126, C127, C128 Выпуски водосливные для ванн DESAQUES SERIE LUJO: C2-C, C-9-C, C-76-C, C-24-C, C11-C, C-184-C, C-164-C, C-192-C, C-173-C, C-20-C, C-38-C, C-39-C, C-114, C-700-C, C-100-C, C-200-C, C-118, C-119, C-120, C-125, C-29, C-130, C-296 Выпуски водосливные для ванн BOTES SIFONICOS Y MANGUITOS DE INODORO: C-140 - C-147, C-148B, C-150 - C-156, C-160, C-261, C-174 Выпуски водосливные для ванн ACCESORIOS Y REPUSTOS: C-158/159, C-261 - C-269, C-170C-171C-172, C-173C-176, C-194C-197, C-185, TC 110, C-161, C-184, C-700C-701C, 702, C-260, C-194, C-198, AL-250, C-164, AL-25, C179, C-180, C-181, C182, C-183, C-203C-264, C-191, C-186C-189, C-230, C-190, C-302, C-193, C-297, C-268.	

Руководитель органа А.С. Чечерников
Эксперт Т.Г. Гром

СИСТЕМА СЕРТИФИКАЦИИ ГОСТ Р
ФЕДЕРАЛЬНОЕ АГЕНТСТВО ПО ТЕХНИЧЕСКОМУ РЕГУЛИРОВАНИЮ И МЕТРОЛОГИИ

ПРИЛОЖЕНИЕ № 0782013


К сертификату соответствия № РОСС ЕС.АГ92.Н07013

Перечень конкретной продукции, на которую распространяется действие сертификата соответствия

код ОК 005 (ОКП) код ТН ВЭД России	Наименование и обозначение продукции, ее изготовитель	Обозначение документации, по которой выпускается продукция
49 5000 3922 90 000 0	Выпуски водосливные для ванн AIREACION: C-270/C-271, C-272. Выпуски водосливные для ванн MECANISMO DEL SISTEMA: C-250C-255. Выпуски водосливные для ванн SUMIDEROS Y CALDERETAS: C-202, C-202-P, C-202-M, C-202-E, C-216, C-216-L, C-217, C-218, C-200, C-206, C-221, C-223, C-234, C-224, C-220A, C-203-P, C-227, C-228, C-229, C-222, C-235, C-201-M, C-202-E, C-203-M, C-220-M, C-223-M, C-202-E, C-203-E, C-204-E, C-206-E, C-207C-215, C-231, C-232, C-233, C-241, C-209, C-242, C-243. Выпуски водосливные для ванн EXPOSITORES SERIE LUJO: C-29-C, C-76-C, C-76-C, C114 (250x32), C114(250x40), C11-C, C24-C, C2-C, C173-C(32x114), C173-C(40x117), C184-C (32x114), C184-C (40x117), C184-C, C192-C, C164-C. Омыватели для плиты SUMIDEROS PLATO DE DUCHA: C225 S/H, C225-L S/H, C226 S/H, C226 L S/H. Компрессионные фитинги ACCESORIOS DE PRESSION: PO, P19. Ваконовые сепараторы COLLARINES: 900000-900028, P-60 390000-306002	

ИЗГОТОВИТЕЛЬ "CREARPLAST S.L."
Poligono Industrial Alfas, C/Palencia, №4, Испания

Руководитель органа А.С. Чечерников
Эксперт Т.Г. Гром



Crearplast[®]
agua &
innovación
water & innovation



Crearplast[®]



Crearplast S.L.

C/ Palencia, 4
E-03440 IBI (Alicante)
España

T. +34 966 55 19 70

www.crearplast.es
info@crearplast.es



crearplast.es



Vídeo
visita fábrica



Manufacturing
plant video

agua & innovación

water & innovation



UNE-EN ISO 9001:2008

ISO 9001