

A RE  
FLEC  
TION  
OF  
YOUR  
CREA  
TIVITY

TILE BOOK  
22 · 23

IBERO

# IBERO

A reflection of your creativity



# INDEX OF CONTENTS

ÍNDICE DE CONTENIDOS · TABLE DES MATIÈRES · VERZEICHNIS

<b>OUR VALUES</b> Nuestros valores	4
<b>FINISHES</b> Acabados	18
<b>COLLECTION INDEX</b> Índice de colecciones	20
<b>SIZES INDEX</b> Índice por formatos	22
<b>STYLE INDEX</b> Índice de estilos	24
<b>APPLICATION INDEX</b> Índice de uso técnico	26
<b>PRODUCT INDEX</b> Índice de artículos	28
<b>COLLECTIONS</b> Colecciones	38
<b>TECHNICAL INFORMATION INDEX</b> Índice de información técnica	366
<b>TECHNICAL INFORMATION</b> Información técnica	368

OUR VALUES

## A REFLECTION OF YOUR CREATIVITY

### Ibero, A Reflection of your Creativity

We are sensitivity, authenticity and creativity.

We represent all those intrepid people who are looking for new directions.

We unleash the creativity of those who surround us, those who take pleasure from nature and life itself.

We create surfaces and pieces that stimulate the five senses and enhance the sensorial nature of the spaces they dress in every home.

We are there for all the enthusiasts who do not place limits on themselves or anyone else. We are there for you. A reflection of your personality, your audacity, your creativity and your desire to go one step further.

**We are a reflection of your creativity.**



**[ES] Somos sensibilidad, autenticidad y creatividad.**

Representamos a todas aquellas personas que son intrépidas, que buscan nuevos caminos.

Desatamos la creatividad de quienes nos rodean, de quienes disfrutan de la naturaleza y de la vida.

Creamos superficies y piezas que estimulan los cinco sentidos y el carácter sensorial de los espacios que recubren en cada hogar.

Somos para todos los apasionados, que no se ponen límites ni se los ponen a nadie. Somos para ti. Un reflejo de tu personalidad, de tu atrevimiento, de tu creatividad, de tus ganas de ir más allá.

**Somos un reflejo de tu creatividad.**

**[FR] Un Reflet de Votre Créativité.**

Nous sommes synonymes de sensibilité, d'authenticité et de créativité.

Nous représentons toutes les personnes qui n'ont pas peur, qui cherchent de nouvelles voies.

Nous déclenchons la créativité chez ceux qui nous entourent, ceux qui aiment la nature et la vie.

Nous créons des surfaces et des pièces qui stimulent les cinq sens et le caractère sensoriel des espaces qu'elles recouvrent dans chaque maison.

Nous nous adressons à toutes les personnes passionnées, qui ne se fixent pas de limites et n'en fixent pas aux autres non plus. Nous sommes pour vous. Un reflet de votre personnalité, de votre audace, de votre créativité, de votre envie d'aller plus loin.

**Nous sommes le reflet de votre créativité.**

**[DE] ein Spiegel Ihrer Kreativität.**

Wir sind Sensibilität, Authentizität und Kreativität.


Wir vertreten all jene Menschen, die mutig sind und nach neuen Wegen suchen.

Wir entfesseln die Kreativität unserer Mitmenschen, die die Natur und das Leben genießen.

Wir schaffen Oberflächen und Stücke, die Ihre fünf Sinne und den Sinnescharakter der Räume Ihres Hauses stimulieren.

Wir wenden uns an alle leidenschaftlichen Menschen, die sich und anderen keine Grenzen setzen. Wir sind für Sie da. Ein Spiegelbild Ihrer Persönlichkeit, Ihres Wagemuts, Ihrer Kreativität und Ihrer Wünsche, noch mehr zu erreichen.

**Wir sind der Spiegel Ihrer Kreativität.**



OUR VALUES

## CREATIVITY

Because the difference  
is patently obvious

We undertake to offer you an endless variety of colours, relief patterns, textures and finishes, ensuring infinite alternatives.

We undertake to be creative, self-exacting, subtle, bold, inventive and idealistic in each and every one of the tiles that we design for you, searching latest trends and finest natural materials.

We undertake to suggest different ways of laying our products, helping you to design settings that are truly unique.

[ES] Porque la diferencia salta a la vista

Nos comprometemos a ofrecerte variedades infinitas de colores, relieves, texturas, acabados para que tengas a tu alcance posibilidades ilimitadas.

Nos comprometemos a ser creativos, exigentes, sutiles, osados, inventivos, idealistas en cada una de las piezas que diseñamos para ti, buscando las últimas tendencias y los mejores materiales naturales.

Nos comprometemos a proponerte diferentes opciones de colocación de nuestros productos para que tu espacio marque la diferencia.

[FR] Car la différence saute aux yeux

Nous nous engageons à vous offrir des variétés infinies de couleurs, reliefs, textures et finitions pour que vos possibilités ne connaissent aucune limite.

Nous nous engageons à oser, à être créatifs, exigeants, subtils, ingénieux, idéalistes pour chacune des pièces que nous créons pour vous, en recherchant les dernières tendances et les meilleurs matériaux naturels.

Nous nous engageons à vous proposer différentes options de pose de nos produits pour que votre espace fasse la différence.

[DE] Denn der Unterschied ist auf den ersten Blick zu erkennen

Wir verpflichten uns, Ihnen unendlich viele verschiedene Farben, Reliefs, Texturen und Ausführungen zu bieten, damit Sie unbegrenzte Möglichkeiten zur Verfügung haben.

Wir sind bestrebt, kreativ, anspruchsvoll, subtil, gewagt, erfinderisch und idealistisch in jedem der Stücke zu sein, die wir für Sie entwerfen, und suchen nach den neuesten Trends und den besten natürlichen Materialien.

Wir verpflichten uns, Ihnen verschiedene Verlegungsoptionen für unsere Produkte zu bieten, damit Ihre Räume sich von allen anderen unterscheiden.

OUR VALUES

# TREND

## Shocking reliefs

Surfaces with tactile volumes and textures. 3-D effects that highlight the sensory appeal of the surfaces they cover.

Tile compositions made up of small mosaic chips, creating a sense of dynamism and compositional interplay. Design features that can be incorporated in larger.



### [ES] Relieves impactantes

Superficies que estimulan el tacto a través de volumen y textura. Efectos tridimensionales que potencian el carácter sensorial de los espacios que recubren.

Composiciones creadas a partir de pequeñas teselas que generan juegos compositivos con movimiento. Fragmentos de diseño que unidos dan lugar a un conjunto repleto de singulares detalles.

### [FR] Reliefs choquants

Des surfaces qui invitent au toucher par leur volume et leur texture. Des effets tridimensionnels qui renforcent le caractère sensoriel des espaces qu'ils habillent.

Compositions créées à partir de petites tuiles qui génèrent des jeux de composition avec mouvement. Des fragments de design qui, ensemble, donnent naissance à un ensemble plein de détails uniques.

### [DE] Schockierende Reliefs

Oberflächen, bei denen der Tastsinn über Volumen und Textur stimuliert wird. Dreidimensionale Effekte, die den Gefühlscharakter der Bereiche verstärken, die sie verkleiden

Kompositionen, die aus kleinen Mosaikteilchen geschaffen werden und den Eindruck von Bewegung erzeugen. Designfragmente, die zusammengefügt werden und dann eine Einheit voller spezieller Einzelheiten bilden.





OUR VALUES

# QUALITY

## Guaranteeing excellence

We undertake to select the finest raw materials and to use cutting-edge technologies so as to ensure truly excellent products.

We design and develop our products from the drawing board to production, thereby guaranteeing unique textures and patterns for each piece.

[ES] Garantizando la excelencia

Nos comprometemos a seleccionar las mejores materias primas y a utilizar las tecnologías más innovadoras, para que el producto que has elegido sea excelente.

Diseñamos y desarrollamos nuestros productos desde la concepción de la primera idea hasta la fabricación, de modo que cada pieza adquieren una gráfica y una textura única.

[FR] Garantir l'excellence

Nous nous engageons à sélectionner les meilleures matières premières et à utiliser les technologies les plus innovantes, afin que le produit choisi soit excellent.

Nous prenons en charge le design et le développement de nos produits dès la conception de la première idée jusqu'à leur fabrication, afin que chaque pièce azzquière un design et une texture uniques.

[DE] Exzellenz garantieren

Wir verpflichten uns, die besten Rohstoffe zu wählen und die innovativsten Techniken zu benutzen, damit das von Ihnen gewählte Erzeugnis immer ausgezeichnet ist.

Wir entwerfen und entwickeln unsere Produkte selbst, d. h., der Prozess beginnt mit der ersten Idee und geht bis hin zur Herstellung, sodass jedes einzelne Teil ein einzigartiges Muster und seine eigene Textur erhält.



# AUTHENTICITY

Because all our work revolves around you

We undertake to introduce work methods that optimize the quality of our products, thus guaranteeing total customer satisfaction.

We undertake to assess and analyse your opinions so as to make ongoing improvements.

We undertake to do everything in our power to comply with the deadlines and commitments that we make with you.



[ES] Porque tú estás en el centro de todo lo que hacemos

Nos comprometemos a determinar los métodos de trabajo para optimizar la calidad de nuestros productos y maximizar tu satisfacción.

Nos comprometemos a medir y analizar tus opiniones para seguir mejorando día a día.

Nos comprometemos a poner en marcha todas las acciones necesarias para cumplir con los plazos y compromisos que juntos hemos definido.

[FR] Car vous êtes au centre de tout ce que nous faisons

Nous nous engageons à déterminer les méthodes de travail afin d'optimiser la qualité de nos produits et de maximiser votre satisfaction.

Nous nous engageons à mesurer et à analyser vos avis afin de nous améliorer jour après jour.

Nous nous engageons à mettre en œuvre toutes les actions nécessaires afin de respecter les délais et les engagements que nous avons définis ensemble.

[DE] Denn Sie stehen bei unserer Arbeit immer im Mittelpunkt

Wir verpflichten uns, die Arbeitsverfahren so festzulegen, dass wir eine optimale Qualität unserer Produkte und Ihre maximale Zufriedenheit gewährleisten können.

Wir verpflichten uns, Ihre Meinung zu berücksichtigen und zu analysieren, um uns Tag für Tag weiter zu verbessern.

Wir verpflichten uns, alles Notwendige zu tun, um die von uns festgelegten Fristen und Verpflichtungen zu erfüllen.

# SENSITIVITY



## Caring for the planet

Earth, water and fire: elements that play a fundamental role in manufacturing ceramic tiles and the raison d'être of our commitment to the planet.

We undertake to reclaim and re-use all the water used to manufacture all our tiles, to control and minimize all CO2 atmospheric gas emissions, to recycle and reclaim materials so as to help conserve natural resources, and to use 100% recyclable packaging.

### [ES] Cuidando el planeta

Terra, agua y fuego. Elementos imprescindibles para la fabricación de piezas cerámicas y la razón de nuestro compromiso con el planeta.

Nos comprometemos a recuperar y reutilizar toda el agua empleada en la fabricación de cada una de las piezas, a controlar y reducir al mínimo la emisión de gases CO2 a la atmósfera, a reciclar y recuperar materiales para evitar el agotamiento de los recursos naturales, y a trabajar con packaging 100% reciclable.

### [FR] Prendre soin de la planète

Terre, eau et feu. Éléments indispensables pour la fabrication de pièces céramiques et la raison d'être de notre engagement envers la planète.

Nous nous engageons à récupérer et à réutiliser toute l'eau utilisée pour la fabrication de chacune des pièces, à contrôler et à réduire au minimum l'émission de gaz CO2 dans l'atmosphère, à recycler et à récupérer les matériaux afin d'éviter l'épuisement des ressources naturelles, et à travailler avec un packaging 100% recyclable.

### [DE] Sich um den Planeten kümmern

Land, Feuer und Wasser. Elemente, die für die Herstellung von Keramikfliesen unerlässlich sind, und der Grund für unsere Verpflichtung gegenüber der Umwelt.

Wir verpflichten uns, das ganze Wasser, das für die Herstellung jeder einzelnen unserer Fliesenteile verwendet wird, aufzubereiten und wiederzuverwenden, die CO2-Emissionen in die Luft zu kontrollieren und auf ein Minimum zu reduzieren, die Materialien zu recyceln und aufzubereiten, um eine Erschöpfung der natürlichen Ressourcen zu verhindern und mit 100 % recycelbaren Verpackungen zu arbeiten.

# FINISHES

ACABADOS · FINITIONS · VERARBEITUNGEN



## NATURAL

The finish characteristic of the material that the tiles emulate.  
Acabado propio del material en el que se inspira la pieza.  
Finition propre au matériau dont la pièce s'inspire.  
Die Ausführung des Materials, an dem das Teil inspiriert ist.



## SOFT

A very smooth matt lappato finish on surfaces with a relief texture.  
Aspecto lappato mate de gran suavidad sobre superficies con relieve.  
Aspect lappato mat d'une grande douceur sur des surfaces en relief.  
Matter Lappato-Aspekt mit sehr zarter Wirkung auf Flächen mit Relief.



## LAPPATO

Semi-polished floor tiles with a micro relief texture and unique shine.  
Pavimento semipulido con microrelieve y un peculiar brillo.  
Carrelage de sol semi-poli avec un microrelief et un brillant singulier.  
Halbpolierte Bodenfliesen mit Mikrorelief und einem speziellen Glanz.



## STARLIGHT (SUPER GLOSS/SUPER BRILLO)

Tiles that highlight the luminosity of the spaces, giving a greater sense of elegance.  
Piezas que resaltan la luminosidad de los espacios, dando una mayor sensación de elegancia.  
Des carreaux qui mettent en valeur la luminosité des espaces, donnant un plus grand sens de l'élégance.  
Fliesen, die die Helligkeit der Räume betonen und ein Gefühl von Eleganz verleihen.



## ANTISLIP

Non-slip porcelain tiles, with a roughness imperceptible to the touch.  
Porcelánico antideslizante con rugosidad imperceptible al tacto.  
Grès cérame antidérapant avec une rugosité imperceptible au toucher.  
Rutschhemmendes Feinsteinzeug mit einer Rauheit, die man nicht fühlen kann.



# INDEX COLLECTIONS

ÍNDICE COLECCIONES · INDEX DES COLLECTIONS · INHALTSANGABE NACH KOLLEKTIONEN

## WALL TILES | REVESTIMIENTO

### WHITE BODY TILES PASTA BLANCA

COLLECTION Serie	PAGE Página	COLLECTION Serie	PAGE Página
ADVANCE	40	NEO	214
AUTUMN	54	NEUTRAL	222
CAMELOT	56	ON	228
CROMAT-ONE	62	PARADIS	238
COLONIAL	76	PERLAGE	242
ELEVATION	82	ROSSANA	244
FRAGMENT	88	SEED	260
GRAVITY	102	SELECTA CARRARA	262
HIT	112	SILKEN	270
IN TIME	118	SOLID	290
INTUITION	122	SOSPIRO	302
KHAN	146	SUMIONIC	310
LEEDS	164	SUNSTONE	322
MAGNETIC	174	TERRANOVA	334
MATERIKA	180	TITANIUM	348
MATISSE	204	VERMONT	354
MEDITERRANEA	188	WEWOOD	362

### COLOURED BODY PORCELAIN TILES PORCELÁNICO COLOREADO

COLLECTION Serie	PAGE Página
ARTWOOD	44
GRAVITY	90
HIKARI	108
IONIC	128
RUGGINE	246
SLATESTONE	276
SUNSTONE	314
TITANIUM	342

### GLAZED PORCELAIN TILES PORCELÁNICO ESMALTADO

COLLECTION Serie	PAGE Página
MYSTIC	192

## FLOOR TILES | PAVIMENTO

### COLOURED BODY PORCELAIN TILES PORCELÁNICO COLOREADO

COLLECTION Serie	PAGE Página	COLLECTION Serie	PAGE Página
ADVANCE	40	RUGGINE	246
ARTWOOD	44	SELECTA CARRARA	262
DREAMSTONE	78	SLATESTONE	276
GRAVITY	90	SOLID	282
HIKARI	108	SOSPIRO	298
HIT	112	SUNSTONE	314
IN TIME	114	TERRANOVA	326
IONIC	128	TITANIUM	342
KHAN	140	WEWOOD	356
LEEDS	156		
LIFE	170		
MAGNETIC	174		
MATERIKA	176		
NEO	208		
NEUTRAL	218		
ONE	230		

### GLAZED PORCELAIN TILES PORCELÁNICO ESMALTADO

COLLECTION Serie	PAGE Página
CAMELOT	56
MYSTIC	192
ROSSANA	244
SEED	260
SILKEN	270
TERRANOVA	326

# SIZES INDEX

ÍNDICE FORMATOS · INDEX DES FORMATS · FORMATVERZEICHNIS

## WALL TILES | REVESTIMIENTO



## P H PORCELAIN RECTIFIED TILES | PORCELÁNICO RECTIFICADO

### 60X120 24"x47"

COLLECTION Serie	PAGE Página
ARTWOOD	44
HIKARI	108
MYSTIC	192
TITANIUM	342

### 30X120 12"x47"

COLLECTION Serie	PAGE Página
GRAVITY	90
IONIC	128
RUGGINE	246
SLATESTONE	276
SUNSTONE	314

### 45X90 18"x35"

COLLECTION Serie	PAGE Página
GRAVITY	90



## W H RECTIFIED WHITE BODY TILES | PASTA BLANCA RECTIFICADA

### 40X120 16"x47"

COLLECTION Serie	PAGE Página
CROMAT-ONE	62
FRAGMENT	88
KHAN	146
SELECTA CARRARA	266
SUMIONIC	310
WEWOOD	362

### 29X100 11"x39"

COLLECTION Serie	PAGE Página
ELEVATION	82
GRAVITY	102
INTUITION	122
MEDITERRANEA	188
NEUTRAL	222
SOSPIRO	302
SUNSTONE	322
TITANIUM	348

### 30X90 12"x35"

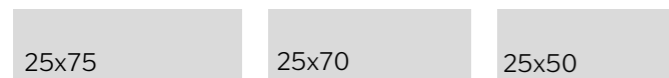
COLLECTION Serie	PAGE Página
CAMELOT	56
IN TIME	118
KHAN	152
LEEDS	164
MAGNETIC	174
NEO	214
ON	228
SOLID	290
TERRANOVA	334

### 30X60 12"x24"

COLLECTION Serie	PAGE Página
CAMELOT	56
FRAGMENT	88
SOLID	294

### 24X69 9"x27"

COLLECTION Serie	PAGE Página
AUTUMN	54
KHAN	154
TERRANOVA	340



## W H NON RECTIFIED WHITE BODY TILES | PASTA BLANCA NO RECTIFICADA

### 25X75 10"x30"

COLLECTION Serie	PAGE Página
ADVANCE	40
CROMAT-ONE	70
MATERIKA	180
PERLAGE	242
ROSSANA	244
SILKEN	270

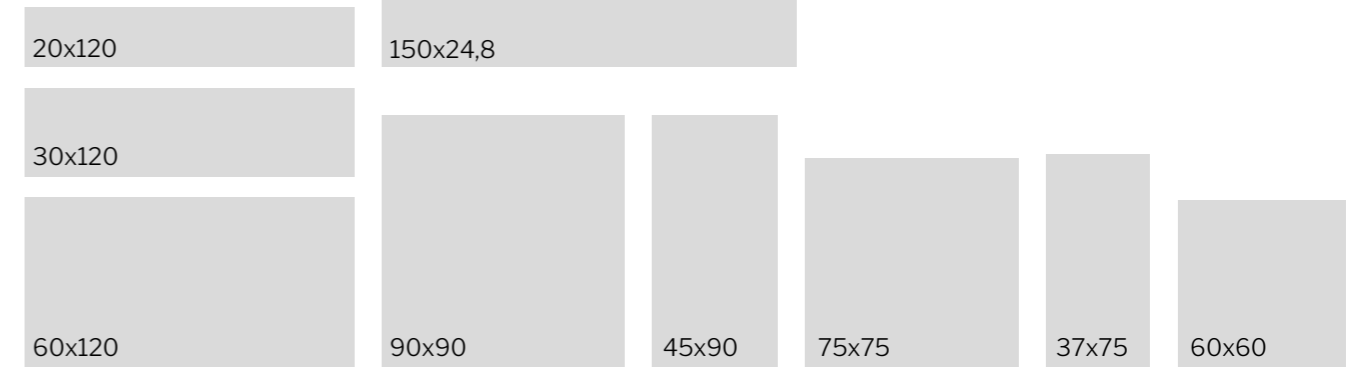
### 25X70 10"x28"

COLLECTION Serie	PAGE Página
LEEDS	168
PARADIS	238

### 25X50 10"x20"

COLLECTION Serie	PAGE Página
CAMELOT	56
HIT	112
KHAN	155
SEED	260
VERMONT	354

## P H FLOOR TILES | PAVIMENTO



## P H RECTIFIED PORCELAIN TILES | PORCELÁNICO RECTIFICADO

### 60X120 24"x47"

COLLECTION Serie	PAGE Página
ARTWOOD	44
DREAMSTONE	78
GRAVITY	90
HIKARI	108
IONIC	128
MYSTIC	192
ONE	230
RUGGINE	246
SELECTA CARRARA	262
SLATESTONE	276
SUNSTONE	314
TERRANOVA	326
TITANIUM	342

### 90X90 35"x35"

COLLECTION Serie	PAGE Página
ONE	230
RUGGINE	246
SELECTA CARRARA	262
SOLID	282

### 75X75 30"x30"

COLLECTION Serie	PAGE Página
GRAVITY	90
IN TIME	114
KHAN	140
LEEDS	156
MATERIKA	176
NEO	208
ONE	230
RUGGINE	246
SELECTA CARRARA	262
TERRANOVA	326

### 60X60 24"x24"

COLLECTION Serie	PAGE Página
ADVANCE	40
IONIC	128
KHAN	140
LEEDS	156
MAGNETIC	174
NEO	208
NEUTRAL	218
SOLID	282
SOSPIRO	298
SUNSTONE	314
TERRANOVA	326
TITANIUM	342

### 30X120 12"x47"

COLLECTION Serie	PAGE Página
GRAVITY	90
IONIC	128
RUGGINE	246
SLATESTONE	276
SUNSTONE	314

### 20X120 8"x47"

COLLECTION Serie	PAGE Página
ARTWOOD	44
LIFE	170
WEWOOD	356

### 37X75 15"x30"

COLLECTION Serie	PAGE Página
LEEDS	156
TERRANOVA	326

### 150X24,8 60"x10"

COLLECTION Serie	PAGE Página
WEWOOD	356

## P H NON RECTIFIED PORCELAIN TILES | PORCELÁNICO NO RECTIFICADO

### 50X50 20"x20"

COLLECTION Serie	PAGE Página
CAMELOT	56
HIT	112
KHAN	140
ROSSANA	244
SEED	260
TERRANOVA	355

### 45X45 18"x18"

COLLECTION Serie	PAGE Página
SILKEN	270

# STYLE INDEX

ÍNDICE ESTILOS · SOMMAIRE STYLES · INHALTSANGABE NACH STILRICHTUNGEN



## WALL TILES | REVESTIMIENTO

COLLECTION Serie	PAGE Página	COLLECTION Serie	PAGE Página	COLLECTION Serie	PAGE Página	COLLECTION Serie	PAGE Página
ADVANCE	40	GRAVITY	102	FRAGMENT	88	CAMELOT	56
CROMAT-ONE	62	IONIC	128	SEED	260	ELEVATION	82
HIT	112	LEEDS	164	TERRANOVA	334	KHAN	146
IN TIME	118	RUGGINE	246	VERMONT	354	NEUTRAL	222
INTUITION	122	TITANIUM	342			SLATESTONE	276
MAGNETIC	174					SUMIONIC	310
MATERIKA	180					SUNSTONE	322
NEO	214						
SOLID	290						
SOSPIRO	302						

## WALL TILES | REVESTIMIENTO

COLLECTION Serie	PAGE Página	COLLECTION Serie	PAGE Página	COLLECTION Serie	PAGE Página	COLLECTION Serie	PAGE Página	COLLECTION Serie	PAGE Página
MYSTIC	192	ROSSANA	244	ARTWOOD	44	MEDITERRANEA	188	HIKARI	108
SELECTA CARRARA	262			AUTUMN	54	PARADIS	238	ON	228
				WEWOOD	362	PERLAGE	242		
						SILKEN	270		

## FLOOR TILES | PAVIMENTO

COLLECTION Serie	PAGE Página	COLLECTION Serie	PAGE Página	COLLECTION Serie	PAGE Página	COLLECTION Serie	PAGE Página
ADVANCE	40	GRAVITY	90	SEED	260	CAMELOT	56
HIT	112	IONIC	128	SLATESTONE	276	DREAMSTONE	78
IN TIME	114	LEEDS	156	TERRANOVA	326	KHAN	140
MATERIKA	176	RUGGINE	246			NEUTRAL	218
NEO	208	TITANIUM	342			SLATESTONE	276
ONE	230					SUNSTONE	314
SOLID	282						
SOSPIRO	298						

## FLOOR TILES | PAVIMENTO

COLLECTION Serie	PAGE Página	COLLECTION Serie	PAGE Página	COLLECTION Serie	PAGE Página	COLLECTION Serie	PAGE Página	COLLECTION Serie	PAGE Página
MYSTIC	192	ROSSANA	244	ARTWOOD	44	SILKEN	270	HIKARI	108
SELECTA CARRARA	262			LIFE	170				
				WEWOOD	356				

# APPLICATION INDEX

ÍNDICE ESTILOS · SOMMAIRE STYLES · INHALTSANGABE NACH STILRICHTUNGEN

## ANTISLIP | DESLIZAMIENTO

### DIN-51130

#### SLIP RESISTENCE

Resistencia al deslizamiento

Más información / More info

Pag. 368

R9 COLLECTION Serie	PAGE Página
ARTWOOD	44
GRAVITY	90
HIT	112
IN TIME	114
IONIC	128
KHAN	140
LEEDS	156
LIFE	170
MAGNETIC	174
MATERIKA	176
ONE	230
SOSPIRO	298
SUNSTONE	314
TERRANOVA	326
WEWOOD	356

### R10

COLLECTION Serie	PAGE Página
DREAMSTONE	78
KHAN	140
LEEDS	156
NEO	208
NEUTRAL	218
RUGGINE	246
SLATESTONE	276
SOLID	282

### R11

COLLECTION Serie	PAGE Página
ARTWOOD	44
LIFE	170
NEO	208
RUGGINE	246
SOLID	282
TERRANOVA	326
WEWOOD	356

### UNE-ENV 12633

#### SLIP RESISTENCE

Resistencia al deslizamiento

Más información / More info

Pag. 368

CLASE 1 COLLECTION Serie	PAGE Página
ARTWOOD	44
DREAMSTONE	78
GRAVITY	90
HIT	112
IN TIME	114
IONIC	128
KHAN	140
LEEDS	156
LIFE	170
MAGNETIC	174
MATERIKA	176
NEO	208
NEUTRAL	218
ONE	230
RUGGINE	246
SLATESTONE	276
SOLID	282
SOSPIRO	298
SUNSTONE	314
TERRANOVA	326
TITANIUM	342
WEWOOD	356

### CLASE 3

COLLECTION Serie	PAGE Página
ARTWOOD	44
KHAN	140
LEEDS	156
LIFE	170
NEO	208
RUGGINE	246
SOLID	282
TERRANOVA	326
WEWOOD	356

### DIN-51097

#### ANTISLIP PROPERTIES WET- LOADED BAREFOOT AREAS

Propiedades antideslizamiento a pie descalzo

Más información / More info

Pag. 368

A COLLECTION Serie	PAGE Página
ARTWOOD	44
GRAVITY	90
IN TIME	114
IONIC	128
MATERIKA	176
SUNSTONE	314
WEWOOD	356

A+B COLLECTION Serie	PAGE Página
DREAMSTONE	78
KHAN	140
LEEDS	156
NEO	208
RUGGINE	246
SLATESTONE	276
SOLID	282
TERRANOVA	326

### A+B+C

COLLECTION Serie	PAGE Página
ARTWOOD	44
LIFE	170
NEO	208
RUGGINE	246
SOLID	282
WEWOOD	356

## USE | USO

### 4

#### USE 4: SURFACES WITH MEDIUM TRAFFIC: ALL THE HOUSE, KITCHEN, TERRACE, ETC.

Uso 4: Superficies sometidas a tráfico medio. Toda la vivienda, cocinas, terrazas, etc.

COLLECTION Serie	PAGE Página
HIT	112
IONIC	128
MYSTIC	192
ROSSANA	244
SEED	260
SELECTA CARRARA	262
SILKEN	270
SOSPIRO	298
TITANIUM	342

### 5

#### USE 5: SURFACES WITH INTENSE TRAFFIC: PUBLIC PLACES, SHOPS, RESTAURANTS, OFFICES, ETC.

Uso 5: Superficies sometidas a tráfico intenso. Lugares públicos, tiendas, restaurantes, oficinas, etc.

COLLECTION Serie	PAGE Página	COLLECTION Serie	PAGE Página
ARTWOOD	44	NEO	208
CAMELOT	56	NEUTRAL	218
DREAMSTONE	78	ONE	230
GRAVITY	90	RUGGINE	246
IN TIME	114	SLATESTONE	276
KHAN	140	SOLID	282
LEEDS	156	SUNSTONE	314
LIFE	170	TERRANOVA	326
MAGNETIC	174	WEWOOD	356
MATERIKA	176		

## UPEC | CENTRE SCIENTIFIQUE ET TECHNIQUE DU BÂTIMENT (FRANCE)

### U3 P3 E3 C2

COLLECTION Serie	PAGE Página
GRAVITY 75X75	90
HIT 50X50	112
MATERIKA 75X75	176
RUGGINE 75X75	246
TERRANOVA 50X50	326

### U4 P3 E3 C2

COLLECTION Serie	PAGE Página
GRAVITY 75X75	90
IN TIME 75X75	114
LEEDS 75X75	156

### U4 P4 E3 C2

COLLECTION Serie	PAGE Página
LEEDS 60X60	156
NEO 60X60	208
NEUTRAL 60X60	218

## CERAMIC FAÇADE | FACHADA CERÁMICA

### 60x120

COLLECTION Serie	PAGE Página
ARTWOOD RIBBON	44
DREAMSTONE	78
GRAVITY	90
HIKARI	108
IONIC	128
ONE	230
RUGGINE	246
SLATESTONE	276
SUNSTONE	314
TERRANOVA	326
TITANIUM	342

### 30x120

COLLECTION Serie	PAGE Página
GRAVITY	90
IONIC	128
RUGGINE	246
SLATESTONE	276
SUNSTONE	314

### 90x90

COLLECTION Serie	PAGE Página
ONE	230
RUGGINE	246
SELECTA CARRARA	262
SOLID	282

### 45x90

COLLECTION Serie	PAGE Página
GRAVITY	90
IONIC	128
RUGGINE	246
SUNSTONE	314

# INDEX PRODUCT

ÍNDICE DE PRODUCTOS · INDEX DES PRODUITS · PRODUKTVERZEICHNIS

ITEM Artículo	SIZE Formato	GROUP Grupo	PAGE Página
<b>A</b> ADVANCE GREY	25 X 75	R27D	43
ADVANCE GREY	60 X 60 RECT.	P64D	43
ADVANCE GREY LAPPATO	60 X 60 RECT.	P64F	43
ADVANCE WHITE	25 X 75	R27D	42
ADVANCE WHITE	60 X 60 RECT.	P64D	42
ARTWOOD BLACK	20 X 120 RECT.	P125D	52
ARTWOOD BONE	20 X 120 RECT.	P125D	46
ARTWOOD GREY	20 X 120 RECT.	P125D	51
ARTWOOD GREY ANTISLIP	20 X 120 RECT.	P125E	51
ARTWOOD MAPLE	20 X 120 RECT.	P125D	47
ARTWOOD NATURAL	20 X 120 RECT.	P125D	48
ARTWOOD NATURAL ANTISLIP	20 X 120 RECT.	P125E	48
ARTWOOD NUT	20 X 120 RECT.	P125D	49
ARTWOOD NUT ANTISLIP	20 X 120 RECT.	P125E	49
ARTWOOD WHITE	20 X 120 RECT.	P125D	50
AUTUMN BEIGE NATURAL	24 X 69 RECT.	R69D	55
AUTUMN CONCEPT TITANIUM	24 X 69 RECT.	R69G	55
<b>B</b> BOOKS SOLID BEIGE	30 X 30	S470	286
BOOKS SOLID PEARL	30 X 30	S470	284
BOOKS SOLID GRAPHITE	30 X 30	S470	285
BOOKS SOLID TAUPE	30 X 30	S470	287
BORGHINI STARLIGHT ART GOLD	60 X 120 RECT.	P126Q	195
BORGHINI STARLIGHT DECOR GOLD	60 X 120 RECT.	S720	195
BORGHINI STARLIGHT GOLD	60 X 120 RECT.	P126P	195
<b>C</b> CAMELOT ALMOND	25 X 50	R25D	61
CAMELOT ALMOND	30 X 60 RECT.	R36D	60
CAMELOT ALMOND	30 X 90 RECT.	R90D	59
CAMELOT ALMOND	50 X 50	P50D	59,60,61
CAMELOT ART ALMOND	25 X 50	R25G	61
CAMELOT ART ALMOND	30 X 90 RECT.	R90H	59
CAMELOT ART WHITE	25 X 50	R25G	61
CAMELOT ART WHITE	30 X 90 RECT.	R90H	59
CAMELOT CONCEPT ALMOND	25 X 50	R25G	61
CAMELOT CONCEPT ALMOND	30 X 60 RECT.	R36G	60
CAMELOT CONCEPT ALMOND	30 X 90 RECT.	R90G	59
CAMELOT CONCEPT WHITE	25 X 50	R25G	61
CAMELOT CONCEPT WHITE	30 X 60 RECT.	R36G	60

ITEM Artículo	SIZE Formato	GROUP Grupo	PAGE Página
CAMELOT CONCEPT WHITE	30 X 90 RECT.	R90G	59
CAMELOT WHITE	25 X 50	R25D	61
CAMELOT WHITE	30 X 60 RECT.	R36D	60
CAMELOT WHITE	30 X 90 RECT.	R90D	59
CAMELOT WHITE	50 X 50	P50D	59,60,61
CHEVRON ARTWOOD BLACK (CONCEPT)	60 X 120 RECT.	P126E	52
CHEVRON ARTWOOD BONE (CONCEPT)	60 X 120 RECT.	P126E	46
CHEVRON ARTWOOD GREY (CONCEPT)	60 X 120 RECT.	P126E	51
CHEVRON ARTWOOD MAPLE (CONCEPT)	60 X 120 RECT.	P126E	47
CHEVRON ARTWOOD NATURAL (CONCEPT)	60 X 120 RECT.	P126E	48
CHEVRON ARTWOOD NUT (CONCEPT)	60 X 120 RECT.	P126E	49
CHEVRON ARTWOOD WHITE (CONCEPT)	60 X 120 RECT.	P126E	50
COLONIAL CARBON	7,5 X 30	Y100	77
COLONIAL GREY	7,5 X 30	Y100	77
COLONIAL NAVY	7,5 X 30	Y100	77
COLONIAL TAUPE	7,5 X 30	Y100	77
COLONIAL WHITE	7,5 X 30	Y100	77
CROMAT-ONE CARBON	25 X 75	R27D	75
CROMAT-ONE CARBON	40 X 120 RECT.	R120D	67
CROMAT-ONE GREY	25 X 75	R27D	72
CROMAT-ONE GREY	40 X 120 RECT.	R120D	65
CROMAT-ONE NAVY	25 X 75	R27D	73
CROMAT-ONE NAVY	40 X 120 RECT.	R120D	66
CROMAT-ONE TAUPE	25 X 75	R27D	75
CROMAT-ONE TAUPE	40 X 120 RECT.	R120D	69
CROMAT-ONE WHITE	25 X 75	R27D	72
CROMAT-ONE WHITE	40 X 120 RECT.	R120D	64
CUBE KHAN CREAM	26 X 30	Y500	144
CUBE KHAN GREY	26 X 30	Y500	143
CUBE KHAN WHITE	26 X 30	Y500	142
CUBE SOLID BEIGE	26 X 30	S495	286
CUBE SOLID PEARL	26 X 30	S495	284
CUBE SOLID GRAPHITE	26 X 30	S495	285
CUBE SOLID TAUPE	26 X 30	S495	287
<b>D</b> DECOR ARTISAN OCEAN (ART)	29 X 100 RECT.	R90H	306
DECOR ARTISAN SMOKE (ART)	29 X 100 RECT.	R90H	305
DECOR ARTISAN TAUPE (ART)	29 X 100 RECT.	R90H	307

ITEM Artículo	SIZE Formato	GROUP Grupo	PAGE Página
DECOR ARTISAN WHITE (ART)	29 X 100 RECT.	R90H	304
DECOR ARTLINE GREY	29 X 100 RECT.	S611	227
DECOR ARTLINE SAND	29 X 100 RECT.	S611	226
DECOR ARTLINE WHITE	29 X 100 RECT.	S611	225
DECOR ATELIER WHITE (CONCEPT)	29 X 100 RECT.	R90H	224
DECOR AVENUE PERLE (A)	25 X 75	S575	243
DECOR AVENUE PERLE (B)	25 X 75	S575	243
DECOR BIND TAUPE	20 X 20	P64D	301,307
DECOR BIND WHITE	20 X 20	P64D	300,304 305,306
DECOR BOREAL TAUPE	20 X 20	P64D	301,307
DECOR BOREAL WHITE	20 X 20	P64D	300,304 305,306
DECOR CAPRI OCEAN	29 X 100 RECT.	S590	306
DECOR CAPRI SMOKE	29 X 100 RECT.	S590	305
DECOR CAPRI WHITE	29 X 100 RECT.	S590	304
DECOR CAPRI TAUPE	29 X 100 RECT.	S590	307
DECOR CHEVRON (ART)	29 X 100 RECT.	R90H	190
DECOR CODE COPPER	12,5 X 12,5	S080	42,135,137
DECOR CODE STEEL	12,5 X 12,5	S080	43,131,133
DECOR CONSTELLATION DARK GREY SET (A, B)	25 X 75	SST480	184
DECOR CONSTELLATION GREY SET (A, B)	25 X 75	SST480	183
DECOR CONSTELLATION SAND SET (A, B)	25 X 75	SST480	185
DECOR CONSTELLATION WHITE SET (A, B)	25 X 75	SST480	182
DECOR COSMOS DARK GREY	25 X 75	S530	184
DECOR COSMOS GREY	25 X 75	S530	183
DECOR COSMOS SAND	25 X 75	S530	185
DECOR COSMOS WHITE	25 X 75	S530	182
DECOR CRONOS BLACK	30 X 120 RECT.	S625	281
DECOR CRONOS GREY	30 X 120 RECT.	S625	279
DECOR CRONOS PEARL	30 X 120 RECT.	S625	278
DECOR DAYLIGHT PEARL	30 X 120 RECT.	SST690	249
DECOR DAYLIGHT PEARL C	30 X 120 RECT.	S630	249
DECOR DAYLIGHT TAUPE	30 X 120 RECT.	SST690	255
DECOR DAYLIGHT TAUPE C	30 X 120 RECT.	S630	255
DECOR DAYLIGHT TITAN	30 X 120 RECT.	SST690	251
DECOR DAYLIGHT TITAN C	30 X 120 RECT.	S630	251
DECOR DEBOD CARBON	25 X 75	SST410	75
DECOR DEBOD GREY	25 X 75	SST410	72

ITEM Artículo	SIZE Formato	GROUP Grupo	PAGE Página
DECOR DEBOD NAVY	25 X 75	SST410	73
DECOR DEBOD TAUPE	25 X 75	SST410	75
DECOR DEBOD WHITE	25 X 75	SST410	72
DECOR DROPS GREY SET (A, B)	25 X 75	SST220	43
DECOR DROPS WHITE SET (A, B)	27 X 75	SST4220	42
DECOR ELLIPSIS (ART)	25 X 75	R27H	182,183 184
DECOR EPSILON DARK (ART)	30 X 120 RECT.	P123H	253
DECOR EPSILON OXIDE (ART)	30 X 120 RECT.	P123H	257
DECOR EPSILON PEARL (ART)	30 X 120 RECT.	P123H	249
DECOR EPSILON TAUPE (ART)	30 X 120 RECT.	P123H	255
DECOR EPSILON TITAN (ART)	30 X 120 RECT.	P123H	251
DECOR HIGHLINE GREY	25 X 75	S570	43
DECOR HIGHLINE WHITE	25 X 75	S570	42
DECOR IMPACT COPPER SET (A, B)	30 X 120 RECT.	SST570	137
DECOR IMPACT SAND SET (A, B)	30 X 120 RECT.	SST570	135
DECOR IMPACT STEEL SET (A, B)	30 X 120 RECT.	SST570	133
DECOR IMPACT WHITE SET (A, B)	30 X 120 RECT.	SST570	131
DECOR IMPERIAL (ART)	40 X 120 RECT.	R120H	269
DECOR IRIIDIUM GRAPHITE	29 X 100 RECT.	S625	351
DECOR IRIIDIUM GREIGE	29 X 100 RECT.	S625	353
DECOR IRIIDIUM PEARL	29 X 100 RECT.	S625	350
DECOR MARINA SET (A,B)	29 X 100 RECT.	SST670	190
DECOR MERIDIAN DARKNESS	60 X 120 RECT.	P126D	256
DECOR MERIDIAN DARKNESS (CONCEPT)	60 X 120 RECT.	P123D	250,252
DECOR MERIDIAN DARKNESS LAPPATO	60 X 120 RECT.	P126F	256
DECOR MERIDIAN DARKNESS LAPPATO (CONCEPT)	60 X 120 RECT.	P123F	250,252
DECOR MERIDIAN LIGHT	60 X 120 RECT.	P126D	254
DECOR MERIDIAN LIGHT (CONCEPT)	60 X 120 RECT.	P126D	248
DECOR MERIDIAN LIGHT LAPPATO	60 X 120 RECT.	P126F	254
DECOR MERIDIAN LIGHT LAPPATO (CONCEPT)	60 X 120 RECT.	P126F	248
DECOR MISTERY GREY (A)	29 X 100 RECT.	S627	227
DECOR MISTERY GREY (B)	29 X 100 RECT.	S627	227
DECOR MISTERY GREY (C)	29 X 100 RECT.	S627	227
DECOR MISTERY WHITE (A)	29 X 100 RECT.	S627	225
DECOR MISTERY WHITE (B)	29 X 100 RECT.	S627	225
DECOR MISTERY WHITE (C)	29 X 100 RECT.	S627	225
DECOR MOONLIGHT CARBON	40 X 120 RECT.	S650	67



ITEM Artículo	SIZE Formato	GROUP Grupo	PAGE Página
DECOR MOONLIGHT GREY	40 X 120 RECT.	S650	65
DECOR MOONLIGHT NAVY	40 X 120 RECT.	S650	66
DECOR MOONLIGHT TAUPE	40 X 120 RECT.	S650	69
DECOR MOONLIGHT WHITE	40 X 120 RECT.	S650	64
DECOR PEACE GREY SET (A, B, C)	29 X 100 RECT.	SST600	85
DECOR PEACE SAND SET (A, B, C)	29 X 100 RECT.	SST600	87
DECOR PEACE WHITE SET (A, B, C)	29 X 100 RECT.	SST600	84
DECOR POLARIS BASALT	30 X 120 RECT.	S625	318
DECOR POLARIS GREY	30 X 120 RECT.	S625	317
DECOR POLARIS ICE	30 X 120 RECT.	S625	316
DECOR POLARIS SAND	30 X 120 RECT.	S625	319
DECOR POSITIVE CARBON (ART)	40 X 120 RECT.	R120H	67
DECOR POSITIVE GREY (ART)	40 X 120 RECT.	R120H	65
DECOR POSITIVE NAVY (ART)	40 X 120 RECT.	R120H	66
DECOR POSITIVE TAUPE (ART)	40 X 120 RECT.	R120H	69
DECOR POSITIVE WHITE (ART)	40 X 120 RECT.	R120H	64
DECOR REVERSE GREY	29 X 100 RECT.	S627	85
DECOR REVERSE SAND	29 X 100 RECT.	S627	87
DECOR REVERSE WHITE	29 X 100 RECT.	S627	84
DECOR SHINE AQUAMARINE SET	29 X 100 RECT.	S680	127
DECOR SHINE SKY SET	29 X 100 RECT.	S680	125
DECOR SHINE WHITE SET	29 X 100 RECT.	S680	124
DECOR SPACE DARK	30 X 120 RECT.	S625	97
DECOR SPACE OXIDE	30 X 120 RECT.	S625	99
DECOR SPACE PEARL	30 X 120 RECT.	S625	93
DECOR SPACE SILVER	30 X 120 RECT.	S625	95
DECOR SUMMIT SAND	40 X 120 RECT.	S680	312
DECOR SUNDROP STONE	29 X 100 RECT.	S627	191
DECOR SUNSTONE GREY	29 X 100 RECT.	SST560	325
DECOR SUNSTONE ICE	29 X 100 RECT.	SST560	324
DECOR TROPIC BLACK	30 X 120 RECT.	SST600	281
DECOR TROPIC GREY	30 X 120 RECT.	SST600	279
DECOR TROPIC PEARL	30 X 120 RECT.	SST600	278
DELICE CARBON CONCEPT	25 X 75	R27G	75
DELICE GREY CONCEPT	25 X 75	R27G	72
DELICE NAVY CONCEPT	25 X 75	R27G	73
DELICE TAUPE CONCEPT	25 X 75	R27G	75
DELICE WHITE CONCEPT	25 X 75	R27G	72
DREAMSTONE ICE	60 X 120 RECT.	P126D	81
DREAMSTONE ZINC	61 X 120 RECT.	P126D	80
EARTH DARK GREY (CONCEPT)	25 X 75	R27G	184
EARTH GREY (CONCEPT)	25 X 75	R27G	183
EARTH SAND (CONCEPT)	25 X 75	R27G	185
EARTH WHITE (CONCEPT)	25 X 75	R27G	182
ELEVATION SAND	29 X 100 RECT.	R90D	87
ELEVATION WHITE	29 X 100 RECT.	R90D	84

ITEM Artículo	SIZE Formato	GROUP Grupo	PAGE Página
ENERGY DARK (CONCEPT)	45 X 90 RECT.	P45G	97
ENERGY OXIDE (CONCEPT)	45 X 90 RECT.	P45E	99
ENERGY PEARL (CONCEPT)	45 X 90 RECT.	P45G	93
ENERGY SILVER (CONCEPT)	45 X 90 RECT.	P45G	95
FANTASY STARLIGHT ART SILVER	60 X 120 RECT.	P126Q	199
FANTASY STARLIGHT SILVER	60 X 120 RECT.	P126P	199
FRAGMENT CONCEPT WHITE	30 X 60 RECT.	R36GV	89
FRAGMENT CONCEPT WHITE	40 X 120 RECT.	R120G	89
FRAGMENT WHITE	30 X 60 RECT.	R36D	89
FRAGMENT WHITE	40 X 120 RECT.	R120D	89
GRAVITY ART DARK	29 X 100 RECT.	R90H	107
GRAVITY ART OXIDE	29 X 100 RECT.	R90H	105
GRAVITY CONCEPT DARK	29 X 100 RECT.	R90G	107
GRAVITY CONCEPT OXIDE	29 X 100 RECT.	R90G	105
GRAVITY CONCEPT PEARL	29 X 100 RECT.	R90G	104
GRAVITY CONCEPT SILVER	29 X 100 RECT.	R90G	106
GRAVITY DARK	29 X 100 RECT.	R90D	107
GRAVITY DARK	30 X 120 RECT.	P123D	97
GRAVITY DARK	45 X 90 RECT.	P45D	97
GRAVITY DARK	60 X 120 RECT.	P126D	96
GRAVITY DARK	75 X 75 RECT.	P75D	96
GRAVITY DARK LAPPATO	30 X 120 RECT.	P123F	97
GRAVITY DARK LAPPATO	45 X 90 RECT.	P45F	97
GRAVITY DARK LAPPATO	60 X 120 RECT.	P126F	96
GRAVITY DARK LAPPATO	75 X 75 RECT.	P75F	96
GRAVITY DECOR DARK	29 X 100 RECT.	SST691	107
GRAVITY DECOR OXIDE	29 X 100 RECT.	SST691	105
GRAVITY DECOR PEARL	29 X 100 RECT.	SST691	104
GRAVITY DECOR SILVER	29 X 100 RECT.	SST691	106
GRAVITY OXIDE	29 X 100 RECT.	R90D	105
GRAVITY OXIDE	30 X 120 RECT.	P123D	99
GRAVITY OXIDE LAPPATO	30 X 120 RECT.	P123F	99
GRAVITY OXIDE	45 X 90 RECT.	P45D	99
GRAVITY OXIDE	60 X 120 RECT.	P126D	98
GRAVITY OXIDE	75 X 75 RECT.	P75D	98
GRAVITY OXIDE LAPPATO	45 X 90 RECT.	P45F	99
GRAVITY OXIDE LAPPATO	60 X 120 RECT.	P126F	98
GRAVITY OXIDE LAPPATO	75 X 75 RECT.	P75F	98
GRAVITY PEARL	29 X 100 RECT.	R90D	104
GRAVITY PEARL	30 X 120 RECT.	P123D	93
GRAVITY PEARL	45 X 90 RECT.	P45D	93
GRAVITY PEARL	60 X 120 RECT.	P126D	92
GRAVITY PEARL	75 X 75 RECT.	P75D	92
GRAVITY PEARL LAPPATO	30 X 120 RECT.	P123F	93
GRAVITY PEARL LAPPATO	45 X 90 RECT.	P45F	93
GRAVITY PEARL LAPPATO	60 X 120 RECT.	P126F	92

ITEM Artículo	SIZE Formato	GROUP Grupo	PAGE Página
GRAVITY PEARL LAPPATO	75 X 75 RECT.	P75F	92
GRAVITY SILVER	29 X 100 RECT.	R90D	106
GRAVITY SILVER	30 X 120 RECT.	P123D	95
GRAVITY SILVER LAPPATO	30 X 120 RECT.	P123F	95
GRAVITY SILVER	45 X 90 RECT.	P45D	95
GRAVITY SILVER	60 X 120 RECT.	P126D	94
GRAVITY SILVER	75 X 75 RECT.	P75D	94
GRAVITY SILVER LAPPATO	45 X 90 RECT.	P45F	95
GRAVITY SILVER LAPPATO	60 X 120 RECT.	P126F	94
GRAVITY SILVER LAPPATO	75 X 75 RECT.	P75F	94
HIKARI ART WHITE	60 X 120 RECT.	P126H	111
HIKARI CONCEPT WHITE	60 X 120 RECT.	P126G	111
HIKARI WHITE	60 X 120 RECT.	P126D	111
HIT BLANCO	25 X 50	R25D	113
HIT CREMA	25 X 50	R25D	113
HIT GRIS	25 X 50	R25D	113
HIT GRIS	50 X 50	P50D	113
HIT VISON	25 X 50	R25D	113
HIT VISON	50 X 50	P50D	113
IN TIME ART BEIGE	30 X 90 RECT.	R90H	119
IN TIME ART BLANCO	30 X 90 RECT.	R90H	118
IN TIME ART CEMENTO	30 X 90 RECT.	R90H	118
IN TIME BEIGE	30 X 90 RECT.	R90D	119
IN TIME BEIGE LAPPATO	75 X 75 RECT.	P75F	115
IN TIME BEIGE NATURAL	75 X 75 RECT.	P75D	115,119
IN TIME BLANCO	30 X 90 RECT.	R90D	118
IN TIME BLANCO LAPPATO	75 X 75 RECT.	P75F	114
IN TIME BLANCO NATURAL	75 X 75 RECT.	P75D	114,118
IN TIME CEMENTO	30 X 90 RECT.	R90D	118
IN TIME CEMENTO LAPPATO	75 X 75 RECT.	P75F	114
IN TIME CEMENTO NATURAL	75 X 75 RECT.	P75D	114,118
IN TIME CONCEPT BEIGE	30 X 90 RECT.	R90G	119
IN TIME CONCEPT BLANCO	30 X 90 RECT.	R90G	118
IN TIME CONCEPT CEMENTO	30 X 90 RECT.	R90G	118
INDIUM GRAPHITE (CONCEPT)	29 X 100 RECT.	R90G	351
INDIUM GREIGE (CONCEPT)	29 X 100 RECT.	R90G	353
INDIUM PEARL (CONCEPT)	29 X 100 RECT.	R90G	350
INSIGHT (CONCEPT)	40 X 120 RECT.	R120G	269
INTUITION AQUAMARINE	29 X 100 RECT.	R90D	127
INTUITION SKY	29 X 100 RECT.	R90D	125
INTUITION WHITE	29 X 100 RECT.	R90D	124
INVISIBLE STARLIGHT ART WHITE	60 X 120 RECT.	P126Q	197
INVISIBLE STARLIGHT DECOR WHITE	60 X 120 RECT.	S720	197
INVISIBLE STARLIGHT WHITE	60 X 120 RECT.	P126P	197
IONIC COPPER	45 X 90 RECT.	P45D	136
IONIC COPPER	60 X 120 RECT.	P126D	136

ITEM Artículo	SIZE Formato	GROUP Grupo	PAGE Página
IONIC COPPER	60 X 60 RECT.	P64D	136
IONIC SAND	30 X 120 RECT.	P123D	135
IONIC SAND	45 X 90 RECT.	P45D	134
IONIC SAND	60 X 120 RECT.	P126D	134
IONIC SAND	60 X 60 RECT.	P64D	134,312
IONIC STEEL	30 X 120 RECT.	P123D	133,135
IONIC STEEL	45 X 90 RECT.	P45D	132
IONIC STEEL	60 X 120 RECT.	P126D	132
IONIC STEEL	60 X 60 RECT.	P64D	132
IONIC WHITE	30 X 120 RECT.	P123D	131
IONIC WHITE	45 X 90 RECT.	P45D	130
IONIC WHITE	60 X 120 RECT.	P126D	130
IONIC WHITE	60 X 60 RECT.	P64D	130,313
JENGA KHAN CREAM	30 X 30	Y300	144
JENGA KHAN GREY	30 X 30	Y300	143
JENGA KHAN WHITE	30 X 30	Y300	142
JENGA NEO ARENA	30 X 30	S415	211
JENGA NEO BEIGE	30 X 30	S415	211
JENGA NEO BLANCO	30 X 30	S415	210
JENGA NEO GRIS	30 X 30	S415	210
JENGA NEO OXIDO	30 X 30	S415	210
KHAN ART CREAM	24 X 69 RECT.	R69G	154
KHAN ART CREAM	30 X 90 RECT.	R90H	153
KHAN ART CREAM	40 X 120 RECT.	R120H	151
KHAN ART GREY	24 X 69 RECT.	R69G	154
KHAN ART GREY	30 X 90 RECT.	R90H	153
KHAN ART GREY	40 X 120 RECT.	R120H	149
KHAN ART WHITE	24 X 69 RECT.	R69G	154
KHAN ART WHITE	30 X 90 RECT.	R90H	153
KHAN ART WHITE	40 X 120 RECT.	R120H	148
KHAN CONCEPT CREAM	25 X 50	R25G	155
KHAN CONCEPT CREAM	40 X 120 RECT.	R120G	151
KHAN CONCEPT GREY	25 X 50	R25G	155
KHAN CONCEPT GREY	40 X 120 RECT.	R120G	149
KHAN CONCEPT WHITE	25 X 50	R25G	155
KHAN CONCEPT WHITE	40 X 120 RECT.	R120G	148
KHAN CREAM	24 X 69 RECT.	R69D	154
KHAN CREAM	25 X 50	R25D	155
KHAN CREAM	30 X 90 RECT.	R90D	153
KHAN CREAM	40 X 120 RECT.	R120D	151
KHAN CREAM	50 X 50	P50D	144,155
KHAN CREAM	60 X 60 RECT.	P64D	144,154
KHAN CREAM	75 X 75 RECT.	P75D	144,151,153
KHAN CREAM ANTISLIP	75 X 75 RECT.	P75E	144
KHAN GRAPHITE	60 X 60 RECT.	P64D	145
KHAN GREY	24 X 69 RECT.	R69D	154

ITEM Artículo	SIZE Formato	GROUP Grupo	PAGE Página
KHAN GREY	25 X 50	R25D	155
KHAN GREY	30 X 90 RECT.	R90D	153
KHAN GREY	40 X 120 RECT.	R120D	149
KHAN GREY	50 X 50	P50D	155
KHAN GREY	60 X 60 RECT.	P64D	143,154
KHAN GREY	75 X 75 RECT.	P75D	143,149 153
KHAN GREY ANTISLIP	75 X 75 RECT.	P75E	143
KHAN WHITE	24 X 69 RECT.	R69D	154
KHAN WHITE	25 X 50	R25D	155
KHAN WHITE	30 X 90 RECT.	R90D	153
KHAN WHITE	40 X 120 RECT.	R120D	148
KHAN WHITE	50 X 50	P50D	155
KHAN WHITE	60 X 60 RECT.	P64D	142,154
KHAN WHITE	75 X 75 RECT.	P75D	142,148 153
LEEDS BEIGE	25 X 70	R27D	169
LEEDS BEIGE	30 X 90 RECT.	R90D	167
LEEDS BEIGE	60 X 60 RECT.	P64D	161,169
LEEDS BEIGE	75 X 75 RECT.	P75D	161,167
LEEDS BEIGE LAPPATO	60 X 60 RECT.	P64F	161
LEEDS BEIGE LAPPATO	75 X 75 RECT.	P75F	161
LEEDS BLANCO	25 X 70	R27D	169
LEEDS BLANCO	30 X 90 RECT.	R90D	166
LEEDS BLANCO	60 X 60 RECT.	P64D	158,169
LEEDS BLANCO	75 X 75 RECT.	P75D	158,166
LEEDS BLANCO LAPPATO	60 X 60 RECT.	P64F	158
LEEDS BLANCO LAPPATO	75 X 75 RECT.	P75F	158
LEEDS COBRE	60 X 60 RECT.	P64D	161,169
LEEDS COBRE	75 X 75 RECT.	P75D	161,167
LEEDS COBRE LAPPATO	60 X 60 RECT.	P64F	161
LEEDS COBRE LAPPATO	75 X 75 RECT.	P75F	161
LEEDS CONCEPT COBRE	30 X 90 RECT.	R90G	167
LEEDS CONCEPT OXIDO	30 X 90 RECT.	R90G	166
LEEDS GRIS	37 X 75 RECT.	P37D	159
LEEDS GRIS	60 X 60 RECT.	P64D	159
LEEDS GRIS	75 X 75 RECT.	P75D	159,166
LEEDS GRIS ANTISLIP	60 X 60 RECT.	P64E	159
LEEDS GRIS LAPPATO	60 X 60 RECT.	P64F	159
LEEDS GRIS LAPPATO	75 X 75 RECT.	P75F	159
LEEDS NEGRO	60 X 60 RECT.	P64D	160
LEEDS NEGRO	75 X 75 RECT.	P75D	160
LEEDS NEGRO LAPPATO	60 X 60 RECT.	P64F	160
LEEDS OXIDO	60 X 60 RECT.	P64D	160,169
LEEDS OXIDO	75 X 75 RECT.	P75D	160,166
LEEDS OXIDO LAPPATO	60 X 60 RECT.	P64F	160
LEEDS OXIDO LAPPATO	75 X 75 RECT.	P75F	160
LIFE ARTIC	20 X 120 RECT.	P125D	125,173

ITEM Artículo	SIZE Formato	GROUP Grupo	PAGE Página
LIFE BEIGE	20 X 120 RECT.	P125D	124,127,173
LIFE GREY	20 X 120 RECT.	P125D	173
LIFE HAVANA	20 X 120 RECT.	P125D	173
LIFE HAVANA ANTISLIP	20 X 120 RECT.	P125E	173
LIFE NATURAL	20 X 120 RECT.	P125D	173
LIFE NATURAL ANTISLIP	20 X 120 RECT.	P125E	173
LISTELO ROSSANA NEUTRAL	8 X 25	S420	245
LISTELO VERMONT GRIS	3 X 50	S320	355
LISTELO VERMONT TAUPE	3 X 50	S320	355
MAGNETIC ART BEIGE	30 X 90 RECT.	R90H	175
MAGNETIC ART BLANCO	30 X 90 RECT.	R90H	175
MAGNETIC BEIGE	30 X 90 RECT.	R90D	175
MAGNETIC BEIGE LAPPATO	60 X 60 RECT.	P64F	175
MAGNETIC BLANCO	30 X 90 RECT.	R90D	175
MAGNETIC BLANCO LAPPATO	60 X 60 RECT.	P64F	175
MALLA PARADIS AQUA	30 X 30	S500	241
MALLA PARADIS AZUL	30 X 30	S500	240
MALLA PARADIS ROSA	30 X 30	S500	241
MALLA SILKEN BLUSH	30 X 30	S480	275
MALLA SILKEN GREY	30 X 30	S480	272
MALLA SILKEN SAND	30 X 30	S480	275
MALLA SILKEN SKY	30 X 30	S480	273
MALLA SILKEN WHITE	30 X 30	S480	272
MALLA SUNSTONE GREY	30 X 30	S470	325
MALLA SUNSTONE ICE	30 X 30	S470	324
MATERIKA DARK GREY	25 X 75	R27D	184
MATERIKA DARK GREY	75 X 75 RECT.	P75D	179,184
MATERIKA GREY	25 X 75	R27D	183
MATERIKA GREY	75 X 75 RECT.	P75D	179,183
MATERIKA SAND	25 X 75	R27D	185
MATERIKA SAND	75 X 75 RECT.	P75D	17,185
MATERIKA WHITE	25 X 75	R27D	182
MATERIKA WHITE	75 X 75 RECT.	P75D	178,182
MATISSE BEIGE	7,5 X 30	Y100	207
MATISSE GRAPHITE	7,5 X 30	Y100	207
MATISSE ICE	7,5 X 30	Y100	207
MATISSE MARSALA	7,5 X 30	Y100	207
MATISSE MUSTARD	7,5 X 35	Y100	207
MATISSE OLIVE	7,5 X 30	Y100	207
MATISSE TITAN	7,5 X 30	Y100	207
MEDITERRANEA SKY	29 X 100 RECT.	R90D	190
MEDITERRANEA WHITE	29 X 100 RECT.	R90D	191
MIRAGE DARK (CONCEPT)	45 X 90 RECT.	P45G	252
MIRAGE OXIDE (CONCEPT)	45 X 90 RECT.	P45G	256
MIRAGE PEARL (CONCEPT)	45 X 90 RECT.	P45G	248
MIRAGE TAUPE (CONCEPT)	45 X 90 RECT.	P45G	254

ITEM Artículo	SIZE Formato	GROUP Grupo	PAGE Página
MIRAGE TITAN (CONCEPT)	45 X 90 RECT.	P45G	250
MOSAICO ADVANCE GREY	31,6 X 31,6	Y500	43
MOSAICO ADVANCE WHITE	31,6 X 31,6	Y500	42
MOSAICO ARTWOOD BLACK	21,7 X 22,2	Y900	52
MOSAICO ARTWOOD BONE	21,7 X 22,2	Y900	46
MOSAICO ARTWOOD GREY	21,7 X 22,2	Y900	51
MOSAICO ARTWOOD MAPLE	21,7 X 22,2	Y900	47
MOSAICO ARTWOOD NATURAL	21,7 X 22,2	Y900	48
MOSAICO ARTWOOD NUT	21,7 X 22,2	Y900	49
MOSAICO ARTWOOD WHITE	21,7 X 22,2	Y900	50
MOSAICO CROMAT-ONE CARBON	30 X 30	Y800	67,75
MOSAICO CROMAT-ONE GREY	30 X 30	Y800	65,72
MOSAICO CROMAT-ONE NAVY	30 X 30	Y800	66,73
MOSAICO CROMAT-ONE TAUPE	30 X 30	Y800	69,75
MOSAICO CROMAT-ONE WHITE	30 X 30	Y800	64,72
MOSAICO DREAMSTONE ICE	30 X 30	Y300	81
MOSAICO GIOTTO	26,5 X 26,5	Y800	264
MOSAICO GRAVITY DARK LAPPATO	31,6 X 31,6	Y300	96
MOSAICO GRAVITY OXIDE LAPPATO	31,6 X 31,6	Y300	98
MOSAICO GRAVITY PEARL LAPPATO	31,6 X 31,6	Y300	92
MOSAICO GRAVITY SILVER LAPPATO	31,6 X 31,6	Y300	94
MOSAICO IN TIME BEIGE	30 X 30	Y300	115
MOSAICO IN TIME BLANCO	30 X 30	Y300	114
MOSAICO IN TIME CEMENTO	30 X 30	Y300	114
MOSAICO LEEDS BEIGE	30 X 30	Y300	161
MOSAICO LEEDS BLANCO	30 X 30	Y300	158
MOSAICO LEEDS COBRE	30 X 30	Y300	161
MOSAICO LEEDS GRIS	30 X 30	Y300	159
MOSAICO LEEDS NEGRO	30 X 30	Y300	160
MOSAICO LEEDS OXIDO	30 X 30	Y300	160
MOSAICO MAGNETIC COPPER	28,1 X 28,1	Y500	137
MOSAICO MAGNETIC SAND	28,1 X 28,1	Y500	135
MOSAICO MAGNETIC STEEL	28,1 X 28,1	Y500	133
MOSAICO MAGNETIC WHITE	28,1 X 28,1	Y500	131
MOSAICO NEUTRAL GREY	31,6 X 31,6	Y600	227
MOSAICO NEUTRAL SAND	31,6 X 31,6	Y600	226
MOSAICO NEUTRAL WHITE	31,6 X 31,6	Y600	224
MOSAICO ONE GREY	30 X 30	Y300	234
MOSAICO ONE TAUPE	30 X 30	Y300	232
MOSAICO ONE WHITE	30 X 30	Y300	233
MOSAICO PERLAGE PERLE	31,6 X 31,6	Y800	243
MOSAICO PERLAGE TURQUOISE	31,6 X 31,6	Y800	243
MOSAICO REEF BLACK	29,7 X 29,7	Y300	281
MOSAICO REEF GREY	29,7 X 29,7	Y300	279
MOSAICO REEF PEARL	29,7 X 29,7	Y300	278
MOSAICO RUGGINE DARK	30 X 30	Y300	253

ITEM Artículo	SIZE Formato	GROUP Grupo	PAGE Página
MOSAICO RUGGINE OXIDE	30 X 30	Y300	257
MOSAICO RUGGINE PEARL	30 X 30	Y300	249
MOSAICO RUGGINE TAUPE	30 X 30	Y300	255
MOSAICO RUGGINE TITAN	30 X 30	Y300	251
MOSAICO SELECTA CARRARA WHITE PLUS	26,5 X 31,5	Y800	269
MOSAICO SOSPIRO OCEAN	30 X 30	Y700	306
MOSAICO SOSPIRO SMOKE	30 X 30	Y700	305
MOSAICO SOSPIRO TAUPE	30 X 30	Y700	307
MOSAICO SOSPIRO WHITE	30 X 30	Y700	304
MOSAICO SPIKE ICE	29,2 X 28,5	Y800	81
MOSAICO TERRANOVA BLACK	30 X 30	Y300	331
MOSAICO TERRANOVA BLANCO	30 X 30	Y300	328
MOSAICO TERRANOVA CREMA	30 X 30	Y300	330
MOSAICO TERRANOVA GRIS	30 X 30	Y300	329
MOSAICO TRIS	21,9 X 25,1	Y500	46,47,48, 49,50 51,52
MURO TERRANOVA BLACK	26 X 58	Y500	331
MURO TERRANOVA BLANCO	26 X 58	Y500	328
MURO TERRANOVA CREMA	26 X 58	Y500	330
MURO TERRANOVA GRIS	26 X 58	Y500	329
NAVYWOOD SKY	15 X 90,5 RECT.	P25D	190
NAVYWOOD SKY (CONCEPT)	29 X 100 RECT.	R90G	190
NAVYWOOD WHITE	15 X 90,5 RECT.	P25D	191
NAVYWOOD WHITE (CONCEPT)	29 X 100 RECT.	R90G	191
NEO ARENA	60 X 60 RECT.	P64D	211
NEO ARENA	75 X 75 RECT.	P75D	211
NEO ARENA ANTISLIP	75 X 75 RECT.	P75E	211
NEO ART BEIGE	30 X 90 RECT.	R90H	217
NEO ART BLANCO	30 X 90 RECT.	R90H	216
NEO BEIGE	30 X 90 RECT.	R90D	217
NEO BEIGE	60 X 60 RECT.	P64D	211
NEO BEIGE	75 X 75 RECT.	P75D	211,217
NEO BEIGE ANTISLIP	75 X 75 RECT.	P75E	211
NEO BLANCO	30 X 90 RECT.	R90D	216
NEO BLANCO	60 X 60 RECT.	P64D	210
NEO BLANCO	75 X 75 RECT.	P75D	210
NEO BLANCO ANTISLIP	75 X 75 RECT.	P75E	210
NEO CONCEPT BEIGE	30 X 90 RECT.	R90G	217
NEO CONCEPT BLANCO	30 X 90 RECT.	R90G	216
NEO GRIS	60 X 60 RECT.	P64D	210
NEO GRIS	75 X 75 RECT.	P75D	210
NEO GRIS	30 X 90 RECT.	R90D	216
NEO GRIS	75 X 75 RECT.	P75D	210,216
NEO GRIS ANTISLIP	75 X 75 RECT.	P75E	210
NEO OXIDO	30 X 90 RECT.	R90D	217
NEO OXIDO	60 X 60 RECT.	P64D	212

ITEM Artículo	SIZE Formato	GROUP Grupo	PAGE Página
NEO OXIDO	75 X 75 RECT.	P75D	212,217
NEO OXIDO ANTISLIP	75 X 75 RECT.	P75E	212
NEUTRAL GREY	29 X 100 RECT.	R90D	227
NEUTRAL GREY	60 X 60 RECT.	P64D	220,227
NEUTRAL SAND	29 X 100 RECT.	R90D	226
NEUTRAL WHITE	29 X 100 RECT.	R90D	224
NEUTRAL WHITE	60 X 60 RECT.	P64D	220,225
OCCITANIE STARLIGHT DECOR BEIGE	63 X 120 RECT.	S72D	203
OCCITANIE STARLIGHT ART BEIGE	62 X 120 RECT.	P126Q	203
OCCITANIE STARLIGHT BEIGE	61 X 120 RECT.	P126P	203
ON BLANCO BRILLO	30 X 90 RECT.	R90D	229
ON BLANCO MATE	30 X 90 RECT.	R90D	229
ONE CARBON	75 X 75 RECT.	P75D	235
ONE GREY	60 X 120 RECT.	P126D	234
ONE GREY	75 X 75 RECT.	P75D	234
ONE GREY	90 X 90 RECT.	P90F	234
ONE GREY LAPPATO	90 X 90 RECT.	P90F	234
ONE NAVY	75 X 75 RECT.	P75D	235
ONE TAUPE	60 X 120 RECT.	P126D	232
ONE TAUPE	90 X 90 RECT.	P90D	232
ONE TAUPE	75 X 75 RECT.	P75D	232
ONE TAUPE LAPPATO	90 X 90 RECT.	P90F	232
ONE WHITE	60 X 120 RECT.	P126D	233
ONE WHITE	75 X 75 RECT.	P75D	233
ONE WHITE	90 X 90 RECT.	P90F	233
ONE WHITE LAPPATO	90 X 90 RECT.	P90F	233
OXIGEN GRAPHITE (CONCEPT)	60 X 120 RECT.	P126E	345
OXIGEN GREIGE (CONCEPT)	60 X 120 RECT.	P126E	346
OXIGEN PEARL (CONCEPT)	60 X 120 RECT.	P126E	344
PARADIS AQUA	25 X 70	R27D	241
PARADIS ART AQUA	25 X 70	R27H	241
PARADIS ART AZUL	25 X 70	R27H	240
PARADIS ART BLANCO	25 X 70	R27H	240
PARADIS ART ROSA	25 X 70	R27H	241
PARADIS AZUL	25 X 70	R27D	240
PARADIS BLANCO	25 X 70	R27D	240
PARADIS CONCEPT AQUA	25 X 70	R27G	241
PARADIS CONCEPT AZUL	25 X 70	R27G	240
PARADIS CONCEPT BLANCO	25 X 70	R27G	240
PARADIS CONCEPT ROSA	25 X 70	R27G	241
PARADIS ROSA	25 X 70	R27D	241
PATTERN CARBON (CONCEPT)	40 X 120 RECT.	R120G	67
PATTERN GREY (CONCEPT)	40 X 120 RECT.	R120G	65
PATTERN NAVY (CONCEPT)	40 X 120 RECT.	R120G	66
PATTERN TAUPE (CONCEPT)	40 X 120 RECT.	R120G	69
PATTERN WHITE (CONCEPT)	40 X 120 RECT.	R120G	64

ITEM Artículo	SIZE Formato	GROUP Grupo	PAGE Página
PERFIL ACERO BRONCE	1,5 X 50	S260	61,155-261
PERFIL ACERO BRONCE	1,5 X 60	S270	60
PERFIL ACERO BRONCE	1,5 X 70	S300	55,154,169
PERFIL ACERO BRONCE	1,5 X 90	S330	59,121, 153,167 175,339
PERFIL ACERO BRONCE	1,5 X 120	S380	151
PERFIL ACERO PLATA	1,5 X 120	S380	148,149
PERFIL ACERO PLATA	1,5 X 50	S260	61,155,261
PERFIL ACERO PLATA	1,5 X 60	S270	60
PERFIL ACERO PLATA	1,5 X 70	S300	154,16 229
PERFIL ACERO PLATA	1,5 X 90	S330	59,120 153,166 175,336 337
PERFIL ACERO PLATA	2 X 90	S490	229
PERLAGE PERLE	25 X 75	R27D	243
PERLAGE TURQUOISE	25 X 75	R27D	243
PROJECT SAND (CONCEPT)	29 X 100 RECT.	R90G	87
PROJECT WHITE (CONCEPT)	29 X 100 RECT.	R90G	84
PUZZLE NEO ARENA	30 X 40	S415	211
PUZZLE NEO OXIDO	30 X 40	S415	212
REGULAR WHITE (CONCEPT)	29 X 100 RECT.	R90G	224
RIBBON BLACK (CONCEPT)	60 X 120 RECT.	P126E	52
RIBBON BONE (CONCEPT)	60 X 120 RECT.	P126E	46
RIBBON GREY (CONCEPT)	60 X 120 RECT.	P126E	51
RIBBON MAPLE (CONCEPT)	60 X 120 RECT.	P126E	47
RIBBON NATURAL (CONCEPT)	60 X 120 RECT.	P126E	48
RIBBON NUT (CONCEPT)	60 X 120 RECT.	P126E	49
RIBBON WHITE (CONCEPT)	60 X 120 RECT.	P126E	50
ROSSANA ART NEUTRAL	25 X 75	R27H	245
ROSSANA CONCEPT NEUTRAL	25 X 75	R27G	245
ROSSANA NEUTRAL	25 X 75	R27D	245
ROSSANA NEUTRAL	50 X 50	P50D	245
RUGGINE DARK	45 X 90 RECT.	P45D	252
RUGGINE DARK	60 X 120 RECT.	P126D	252
RUGGINE DARK	75 X 75 RECT.	P75D	252
RUGGINE DARK	90 X 90 RECT.	P90D	252
RUGGINE DARK	30 X 120 RECT.	P123D	253
RUGGINE DARK LAPPATO	30 X 120 RECT.	P123F	253
RUGGINE DARK LAPPATO	45 X 90 RECT.	P45F	252
RUGGINE DARK LAPPATO	60 X 120 RECT.	P126F	252
RUGGINE DARK LAPPATO	75 X 75 RECT.	P75F	252
RUGGINE DARK LAPPATO	90 X 90 RECT.	P90F	252
RUGGINE OXIDE	30 X 120 RECT.	P123D	257
RUGGINE OXIDE	45 X 90 RECT.	P45D	256
RUGGINE OXIDE	60 X 120 RECT.	P126D	256
RUGGINE OXIDE	75 X 75 RECT.	P75D	256
RUGGINE OXIDE	90 X 90 RECT.	P90D	256
RUGGINE OXIDE LAPPATO	30 X 120 RECT.	P123F	257

ITEM Artículo	SIZE Formato	GROUP Grupo	PAGE Página
RUGGINE OXIDE LAPPATO	45 X 90 RECT.	P45F	256
RUGGINE OXIDE LAPPATO	60 X 120 RECT.	P126F	256
RUGGINE OXIDE LAPPATO	75 X 75 RECT.	P75F	256
RUGGINE OXIDE LAPPATO	90 X 90 RECT.	P90F	256
RUGGINE PEARL	30 X 120 RECT.	P123D	249
RUGGINE PEARL	45 X 90 RECT.	P45D	248
RUGGINE PEARL	60 X 120 RECT.	P126D	248
RUGGINE PEARL	75 X 75 RECT.	P75D	248
RUGGINE PEARL	90 X 90 RECT.	P90D	248
RUGGINE PEARL ANTISLIP	75 X 75 RECT.	P75E	248
RUGGINE PEARL LAPPATO	30 X 120 RECT.	P123F	249
RUGGINE PEARL LAPPATO	45 X 90 RECT.	P45F	248
RUGGINE PEARL LAPPATO	60 X 120 RECT.	P126F	248
RUGGINE PEARL LAPPATO	75 X 75 RECT.	P75F	248
RUGGINE PEARL LAPPATO	90 X 90 RECT.	P90F	248
RUGGINE PEARL LAPPATO	60 X 120 RECT.	P126F	248
RUGGINE PEARL LAPPATO	75 X 75 RECT.	P75F	248
RUGGINE PEARL LAPPATO	90 X 90 RECT.	P90F	248
RUGGINE TAUPE	45 X 90 RECT.	P45D	254
RUGGINE TAUPE	60 X 120 RECT.	P126D	254
RUGGINE TAUPE	75 X 75 RECT.	P75D	254
RUGGINE TAUPE	90 X 90 RECT.	P90D	254
RUGGINE TAUPE	30 X 120 RECT.	P123D	255
RUGGINE TAUPE LAPPATO	30 X 120 RECT.	P123F	255
RUGGINE TAUPE LAPPATO	60 X 120 RECT.	P126F	254
RUGGINE TAUPE LAPPATO	45 X 90 RECT.	P45F	254
RUGGINE TAUPE LAPPATO	75 X 75 RECT.	P75F	254
RUGGINE TAUPE LAPPATO	90 X 90 RECT.	P90F	254
RUGGINE TITAN	45 X 90 RECT.	P45D	250
RUGGINE TITAN	60 X 120 RECT.	P126D	250
RUGGINE TITAN	75 X 75 RECT.	P75D	250
RUGGINE TITAN	90 X 90 RECT.	P90D	250
RUGGINE TITAN	30 X 120 RECT.	P123D	251
RUGGINE TITAN ANTISLIP	75 X 75 RECT.	P75E	250
RUGGINE TITAN LAPPATO	30 X 120 RECT.	P123F	251
RUGGINE TITAN LAPPATO	45 X 90 RECT.	P45F	250
RUGGINE TITAN LAPPATO	75 X 75 RECT.	P75F	250
RUGGINE TITAN LAPPATO	90 X 90 RECT.	P90F	250
RUGGINE TITAN LAPPATO	60 X 120 RECT.	P126F	250
SAINT LAURENT STARLIGHT ART NOIR	60 X 120 RECT.	P126Q	201
SAINT LAURENT STARLIGHT NOIR	60 X 120 RECT.	P126P	201
SEED DECOR GREY MATT	25 X 50	R25G	261
SEED DECOR WHITE MATT	25 X 50	R25G	261
SEED GREY MATT	25 X 50	R25C	261
SEED GREY MATT	50 X 50	P50D	261
SEED WHITE MATT	25 X 50	R25C	261
SEED WHITE MATT	50 X 50	P50D	261
SELECTA CARRARA LAPPATO	75 X 75 RECT.	P75F	265
SELECTA CARRARA SOFT	60 X 120 RECT.	P126F	264

ITEM Artículo	SIZE Formato	GROUP Grupo	PAGE Página
SELECTA CARRARA SOFT	90 X 90 RECT.	P90F	265
SELECTA CARRARA WHITE PLUS	40 X 120 RECT.	R120D	269
SIGMA GREY	21,6 X 24,6	P34F	221,227
SIGMA GREY PLAIN	21,6 X 24,6	P34F	221,227
SIGMA SAND	21,6 X 24,6	P34F	226
SIGMA SAND PLAIN	21,6 X 24,6	P34F	226
SIGMA WHITE	21,6 X 24,6	P34F	221,224
SIGMA WHITE PLAIN	21,6 X 24,6	P34F	221,224
SILKEN ART COLD	25 X 75	R27H	273
SILKEN ART WARM	25 X 75	R27H	275
SILKEN BLUSH	25 X 75	R27D	275
SILKEN CONCEPT GREY	25 X 75	R27G	272
SILKEN CONCEPT SAND	25 X 75	R27G	275
SILKEN CONCEPT WHITE	25 X 75	R27G	272
SILKEN DECOR COLD	25 X 75	SST555	273
SILKEN DECOR WARM	25 X 75	SST555	275
SILKEN GREY	25 X 75	R27D	272
SILKEN GREY	45 X 45	P44D	272
SILKEN SAND	25 X 75	R27D	275
SILKEN SAND	45 X 45	P44D	275
SILKEN SKY	25 X 75	R27D	273
SILKEN SKY	45 X 45	P44D	273
SILKEN WHITE	25 X 75	R27D	272
SILKEN WHITE	45 X 45	P44D	272
SLATESTONE BLACK	30 X 120 RECT.	P123D	281
SLATESTONE BLACK	60 X 12 RECT.	P126D	281
SLATESTONE GREY	30 X 120 RECT.	P123D	279
SLATESTONE GREY	60 X 12 RECT.	P126D	279
SLATESTONE PEARL	30 X 120 RECT.	P123D	278
SLATESTONE PEARL	60 X 12 RECT.	P126D	278
SOLID ART BEIGE	30 X 60 RECT.	R36H	297
SOLID ART BEIGE	30 X 90 RECT.	R90H	293
SOLID ART GRAPHITE	30 X 60 RECT.	R36H	296
SOLID ART PEARL	30 X 60 RECT.	R36H	296
SOLID ART PEARL	30 X 90 RECT.	R90H	292
SOLID BEIGE	30 X 60 RECT.	R36D	297
SOLID BEIGE	30 X 90 RECT.	R90D	293
SOLID BEIGE	60 X 60 RECT.	P64D	286,293 297
SOLID BEIGE	90 X 90 RECT.	P90D	286
SOLID BEIGE ANTISLIP	90 X 90 RECT.	P90E	286
SOLID CONCEPT BEIGE	30 X 60 RECT.	R36G	297
SOLID CONCEPT BEIGE	30 X 90 RECT.	R90G	293
SOLID CONCEPT GRAPHITE	30 X 60 RECT.	R36G	296
SOLID CONCEPT PEARL	30 X 60 RECT.	R36G	296
SOLID CONCEPT PEARL	30 X 90 RECT.	R90G	292
SOLID GRAPHITE	30 X 60 RECT.	R36D	296

ITEM Artículo	SIZE Formato	GROUP Grupo	PAGE Página
SOLID GRAPHITE	60 X 60 RECT.	P64D	285,292 296
SOLID GRAPHITE	90 X 90 RECT.	P90D	285
SOLID PEARL	30 X 60 RECT.	R36D	296
SOLID PEARL	30 X 90 RECT.	R90D	292
SOLID PEARL	60 X 60 RECT.	P64D	284,292 296
SOLID PEARL	90 X 90 RECT.	P90D	284
SOLID PEARL ANTISLIP	90 X 90 RECT.	P90E	284
SOLID TAUPE	90 X 90 RECT.	P90D	287
SOLID TAUPE	60 X 60 RECT.	P64D	287,293 296
SOSPIRO OCEAN	29 X 100 RECT.	R90D	306
SOSPIRO OCEAN	60 X 60 RECT.	P64D	300,306
SOSPIRO SMOKE	29 X 100 RECT.	R90D	305
SOSPIRO SMOKE	60 X 60 RECT.	P64D	300,305
SOSPIRO TAUPE	29 X 100 RECT.	R90D	307
SOSPIRO TAUPE	60 X 60 RECT.	P64D	301,307
SOSPIRO WHITE	29 X 100 RECT.	R90D	304
SOSPIRO WHITE	60 X 60 RECT.	P64D	300,304
SUMIONIC SAND	40 X 120 RECT.	R120D	312
SUMIONIC WHITE	40 X 120 RECT.	R120D	313
SUNSTONE ART GREY	29 X 100 RECT.	R90H	325
SUNSTONE ART ICE	29 X 100 RECT.	R90H	324
SUNSTONE BASALT	30 X 120 RECT.	P123D	318
SUNSTONE BASALT	45 X 90 RECT.	P45D	318
SUNSTONE BASALT	60 X 120 RECT.	P126D	318
SUNSTONE CONCEPT GREY	29 X 100 RECT.	R90G	325
SUNSTONE CONCEPT ICE	29 X 100 RECT.	R90G	324
SUNSTONE GREY	29 X 100 RECT.	R90D	325
SUNSTONE GREY	45 X 90 RECT.	P45D	317
SUNSTONE GREY	60 X 60 RECT.	P64D	317
SUNSTONE GREY	60 X 120 RECT.	P126D	317
SUNSTONE ICE	29 X 100 RECT.	R90D	324
SUNSTONE ICE	30 X 120 RECT.	P123D	316
SUNSTONE ICE	45 X 90 RECT.	P45D	316
SUNSTONE ICE	60 X 60 RECT.	P64D	316
SUNSTONE ICE	60 X 120 RECT.	P126D	316
SUNSTONE SAND	45 X 90 RECT.	P45D	319
SUNSTONE SAND	60 X 120 RECT.	P126D	319
<b>T</b> TEIKOS GRAVITY DARK	28,5 X 29	S520	107
TEIKOS GRAVITY OXIDE	28,5 X 29	S520	105
TEIKOS GRAVITY PEARL	28,5 X 29	S520	104
TEIKOS GRAVITY SILVER	28,5 X 29	S520	106
TERRANOVA ART BLANCO	30 X 90 RECT.	R90H	336
TERRANOVA ART CREMA	30 X 90 RECT.	R90H	339
TERRANOVA ART GRIS	30 X 90 RECT.	R90H	337

ITEM Artículo	SIZE Formato	GROUP Grupo	PAGE Página
TERRANOVA BLACK	37 X 75 RECT.	P37D	331
TERRANOVA BLACK	60 X 120 RECT.	P126D	331
TERRANOVA BLACK	75 X 75 RECT.	P75D	331
TERRANOVA BLANCO	24 X 69 RECT.	R69D	341
TERRANOVA BLANCO	30 X 90 RECT.	R90D	336
TERRANOVA BLANCO	37 X 75 RECT.	P37D	328
TERRANOVA BLANCO	50 X 50	P50D	328,355
TERRANOVA BLANCO	60 X 120 RECT.	P126D	328
TERRANOVA BLANCO	60 X 60 RECT.	P64D	328,341
TERRANOVA BLANCO	75 X 75 RECT.	P75D	328,336
TERRANOVA BLANCO ANTISLIP	75 X 75 RECT.	P75E	328
TERRANOVA CONCEPT BLANCO	24 X 69 RECT.	R69G	341
TERRANOVA CONCEPT BLANCO	30 X 90 RECT.	R90G	336
TERRANOVA CONCEPT CREMA	24 X 69 RECT.	R69G	341
TERRANOVA CONCEPT CREMA	30 X 90 RECT.	R90G	339
TERRANOVA CONCEPT GRIS	24 X 69 RECT.	R69G	341
TERRANOVA CONCEPT GRIS	30 X 90 RECT.	R90G	337
TERRANOVA CREMA	24 X 69 RECT.	R69D	341
TERRANOVA CREMA	30 X 90 RECT.	R90D	339
TERRANOVA CREMA	37 X 75 RECT.	P37D	330
TERRANOVA CREMA	50 X 50	P50D	330,355
TERRANOVA CREMA	60 X 120 RECT.	P126D	330
TERRANOVA CREMA	60 X 60 RECT.	P64D	330,341
TERRANOVA CREMA	75 X 75 RECT.	P75D	330,339
TERRANOVA CREMA ANTISLIP	75 X 75 RECT.	P75E	330
TERRANOVA GRIS	24 X 69 RECT.	R69D	341
TERRANOVA GRIS	30 X 90 RECT.	R90D	337
TERRANOVA GRIS	37 X 75 RECT.	P37D	329
TERRANOVA GRIS	60 X 120 RECT.	P126D	329
TERRANOVA GRIS	60 X 60 RECT.	P64D	329,341
TERRANOVA GRIS	75 X 75 RECT.	P75D	329,337
TERRANOVA GRIS ANTISLIP	75 X 75 RECT.	P75E	329
TITANIUM GRAPHITE	29 X 100 RECT.	R90D	351
TITANIUM GRAPHITE	60 X 120 RECT.	P126D	345
TITANIUM GRAPHITE	60 X 60 RECT.	P64D	345,351
TITANIUM GREIGE	29 X 100 RECT.	R90D	353
TITANIUM GREIGE	60 X 120 RECT.	P126D	346
TITANIUM GREIGE	60 X 60 RECT.	P64D	346,353
TITANIUM PEARL	29 X 100 RECT.	R90D	350
TITANIUM PEARL	60 X 120 RECT.	P126D	344
TITANIUM PEARL	60 X 60 RECT.	P64D	344,350
<b>V</b> VENTO OCEAN (CONCEPT)	29 X 100 RECT.	R90G	306
VENTO SMOKE (CONCEPT)	29 X 100 RECT.	R90G	305
VENTO TAUPE (CONCEPT)	29 X 100 RECT.	R90G	307
VENTO WHITE (CONCEPT)	29 X 100 RECT.	R90G	304
VERMONT BLANCO	25 X 50	R25D	355

ITEM Artículo	SIZE Formato	GROUP Grupo	PAGE Página
VERMONT CONCEPT GRIS	25 X 50	R25G	335
VERMONT CONCEPT TAUPE	25 X 50	R25G	355
VERMONT CREMA	25 X 50	R25D	355
<b>W</b> WALL STONE (CONCEPT)	29 X 100 RECT.	R90G	191
WEWOOD BLANCO	150 X 24,8 RECT.	P524D	358
WEWOOD BLANCO	20 X 120 RECT.	P125D	358,362
WEWOOD BLANCO ANTISLIP	20 X 120 RECT.	P125E	358
WEWOOD CONCEPT BLANCO	40 X 120 RECT.	R120G	362
WEWOOD CONCEPT CREMA	40 X 120 RECT.	R120G	362
WEWOOD CONCEPT ROBLE	40 X 120 RECT.	R120G	363
WEWOOD CONCEPT SIENA	40 X 120 RECT.	R120G	363
WEWOOD CREMA	150 X 24,8 RECT.	P524D	358
WEWOOD CREMA	20 X 120 RECT.	P125D	358,362
WEWOOD CREMA ANTISLIP	20 X 120 RECT.	P125E	358
WEWOOD ROBLE	150 X 24,8 RECT.	P524D	359
WEWOOD ROBLE	20 X 120 RECT.	P125D	359,363
WEWOOD ROBLE ANTISLIP	150 X 24,8 RECT.	P524E	359
WEWOOD SIENA	150 X 24,8 RECT.	P524D	359
WEWOOD SIENA	20 X 120 RECT.	P125D	359,363
WEWOOD SIENA ANTISLIP	150 X 24,8 RECT.	P524E	359
WEWOOD SIENA ANTISLIP	20 X 120 RECT.	P125E	359
WEWOOD TABACO	150 X 24,8 RECT.	P524D	359
WIND SAND (CONCEPT)	40 X 120 RECT.	R120G	312
WIND WHITE (CONCEPT)	40 X 120 RECT.	R120G	323
<b>Z</b> ZOCALO ROSSANA NEUTRAL	20 X 25	S500	245



# COLLECTION

COLECCIÓN · COLLECTION · KOLLECTION



# ADVANCE

Urban style



WALL TILES: ADVANCE GREY 25X75 \_ PROGRESS GREY 25X75 \_ DECOR CODE STEEL 12,5X12,5 \_ MOSAICO ADVANCE GREY 31,6X31,6  
FLOOR TILES: LIFE ARTIC 20X120



# 25X75 10"X30" ADVANCE

WHITE BODY WALL TILES  
REVESTIMIENTO PASTA BLANCA



ADVANCE WHITE 25 X 75 80013 R27D 9



DECOR HIGHLINE WHITE 25 X 75 PC 56859 S570




MOSAICO ADVANCE WHITE 31,6 X 31,6 56879 Y500



ADVANCE GREY 25 X 75 80011 R27D 9



DECOR HIGHLINE GREY 25 X 75 PC 56861 S570



MOSAICO ADVANCE GREY 31,6 X 31,6 56881 Y500



DECOR DROPS WHITE SET (A, B) 25 X 75 R0001006 SST220

Sold by set / Price code per piece  
Venta por set / Precio por pieza PC



DECOR CODE COOPER 12,5 X 12,5 PC 56876 S080



DECOR DROPS GREY SET (A, B) 25 X 75 R0001007 SST220

Sold by set / Price code per piece  
Venta por set / Precio por pieza PC



DECOR CODE STEEL 12,5 X 12,5 PC 56877 S080



P Natural: Clase 1 / R9 / A



ADVANCE WHITE 60 X 60 RECT. 80629 P64D 6



ADVANCE GREY 60 X 60 RECT. 80612 P64D 11

ADVANCE GREY LAPPATO 60 X 60 RECT. 80628 P64F 11

## 60X60 24"X24" COORDINATED FLOOR TILES

COLOURED BODY PORCELAIN FLOOR TILES  
PAVIMENTO PORCELÁNICO COLOREADO

### SKIRTING / RODAPIÉ

S280 GREY WHITE	S320 GREY 82418
82313 P0002071	

### STEP / PELDAÑO

S500 GREY WHITE
P0002175 P0002172

### DOUBLE STEP / PELDAÑO DOBLE

S650 GREY WHITE	S670 GREY
P0002176 P0002173	P0002070

### DOUBLE STEP ANGLE PELDAÑO ÁNGULO DOBLE

S690 LEFT GREY 56914	S690 RIGHT 56901

### PACKING LIST

artículo - item	formato - size	pz/cj - pc/box	m <sup>2</sup> /cj - sqm/box	kg/cj - kg/box	cj/epl - box/epl	m <sup>2</sup> /epl - sqm/epl	kg/epl - kg/epl	pav-rev
BASE	25 X 75	7	1,32	21,00	36	47,52	779	REV
DECOR HIGHLINE	25 X 75	3	0,56	9	60	33,75	540	REV
DECOR DROPS	25 X 75	2	0,38	6	90	33,75	540	REV
DECOR CODE	12,5 X 12,5	34	0,53	11,46	52	27,63	595,82	REV
MOSAICO	31,6 X 31,6	10	1,00	19,53	45	45,00	892	REV
BASE	60 X 60	3	1,08	22,53	40	43,20	924	PAV
RODAPIÉ	8 X 60	10	0,48	11,30	80	38,40	927	PAV
PELDAÑO	30 X 60	6	1,08	22,32	40	43,2	892,8	PAV
PELDAÑO DOBLE	30 X 60	2	0,36	9,43	40	14,40	368	PAV
PELDAÑO ÁNGULO DOBLE	30 X 60	2	0,72	19,72	20	14,40	387	PAV

# Artwood

Warm essence



FLOOR TILES: CHEVRON ARTWOOD NUT 60X120





Natural: Clase 1 / R9 / A

60X120 / 20X120  
24"X47" / 8"X47"

# ARTWOOD

COLOURED BODY PORCELAIN TILES  
PORCELÁNICO COLOREADO



ARTWOOD BONE 20 X 120 RECT. 80501 P125D 18



MOSAICO ARTWOOD BONE 21,7 X 22,2 70141 Y900



ARTWOOD MAPLE 20 X 120 RECT. 80503 P125D 18



MOSAICO ARTWOOD MAPLE 21,7 X 22,2 70143 Y900



CHEVRON ARTWOOD BONE (CONCEPT) 60 X 120 RECT. 80516 P126E 3



MOSAICO TRIS 21,9 X 25,1 70148 Y700



CHEVRON ARTWOOD MAPLE (CONCEPT) 60 X 120 RECT. 80518 P126E 3



MOSAICO TRIS 21,9 X 25,1 70148 Y700



RIBBON BONE (CONCEPT) 60 X 120 RECT. 80542 P126G 3



RIBBON MAPLE (CONCEPT) 60 X 120 RECT. 80544 P126G 3



60X120 / 20X120  
24"X47" / 8"X47"

# ARTWOOD

COLOURED BODY PORCELAIN TILES  
PORCELÁNICO COLOREADO

Natural: **Clase 1 / R9 / A**

Antislip: **Clase 3 / R11 / A+B+C**



ARTWOOD NATURAL  
20 X 120 RECT. 80504 P125D **18**

ARTWOOD NATURAL ANTISLIP  
20 X 120 RECT. 80507 P125E **18**

[ANTISLIP CLASE 3/R11/A+B+C](#)



MOSAICO ARTWOOD NATURAL 70144  
21,7 X 22,2 Y900



ARTWOOD NUT  
20 X 120 RECT. 80505 P125D **18**

ARTWOOD NUT ANTISLIP  
20 X 120 RECT. 80508 P125E **18**

[ANTISLIP CLASE 3/R11/A+B+C](#)



MOSAICO ARTWOOD NUT 70145  
21,7 X 22,2 Y900



CHEVRON ARTWOOD NATURAL (CONCEPT)  
60 X 120 RECT. 80519 P126E **3**



MOSAICO TRIS 70148  
21,9 X 25,1 Y700



CHEVRON ARTWOOD NUT (CONCEPT)  
60 X 120 RECT. 80520 P126E **3**



MOSAICO TRIS 70148  
21,9 X 25,1 Y700



RIBBON NATURAL (CONCEPT)  
60 X 120 RECT. 80545 P126G **3**



RIBBON NUT (CONCEPT)  
60 X 120 RECT. 80546 P126G **3**



60X120 / 20X120  
24"X47" / 8"X47"

# ARTWOOD

COLOURED BODY PORCELAIN TILES  
PORCELÁNICO COLOREADO

Natural: **Clase 1 / R9 / A**

Antislip: **Clase 3 / R11 / A+B+C**



ARTWOOD WHITE  
20 X 120 RECT.

P0002976  
P125D **18**



MOSAICO ARTWOOD WHITE  
21,7 X 22,2



Y900



ARTWOOD GREY  
20 X 120 RECT.

80502  
P125D **18**

ARTWOOD GREY ANTISLIP  
20 X 120 RECT.

80506  
P125E **18**

[ANTISLIP CLASE 3 / R11 / A+B+C](#)



MOSAICO ARTWOOD GREY  
21,7 X 22,2



Y900



CHEVRON ARTWOOD WHITE (CONCEPT)  
60 X 120 RECT.

P0002980  
P126E **3**



MOSAICO TRIS  
21,9 X 25,1



70148  
Y700



CHEVRON ARTWOOD GREY (CONCEPT)  
60 X 120 RECT.


80517  
P126E **3**



MOSAICO TRIS  
21,9 X 25,1



70148  
Y700



RIBBON WHITE (CONCEPT)  
60 X 120 RECT.

P0002982  
P126G **3**



RIBBON GREY (CONCEPT)  
60 X 120 RECT.

80543  
P126G **3**



Natural: Clase 1 / R9 / A



ARTWOOD BLACK  
20 X 120 RECT.

P0002977  
P125D **18**



MOSAICO ARTWOOD BLACK  
21,7 X 22,2



Y900



CHEVRON ARTWOOD BLACK (CONCEPT)  
60 X 120 RECT.

P0002981  
P126E **3**



MOSAICO TRIS  
21,9 X 25,1



70148  
Y700




RIBBON BLACK (CONCEPT)  
60 X 120 RECT.

P0002983  
P126G **3**

60X120 / 20X120  
24"X47" / 8"X47"

ARTWOOD


COLOURED BODY PORCELAIN TILES  
PORCELÁNICO COLOREADO



V3 Medium Shade Variation  
Destonificación sustancial  
Légèrement dénuancé  
Produkt mit hohen farbabweichungen

ARTWOOD BLACK  
PLACING TIP  
EJEMPLO DE COLOCACIÓN



SKIRTING  
RODAPIÉ

 ROUNDED EDGE SKIRTING 8 X 60 RODAPIÉ ROMO 8 X 60	
S280	
BONE	P0002358
GREY	P0003437
MAPLE	78802
NATURAL	P0002324
NUT	P0003606

STEP  
PELDAÑO

 STEP NATURAL 30 X 120 PELDAÑO NATURAL 30 X 120		 STEP ANTISLIP 30 X 120 PELDAÑO ANTISLIP 30 X 120	
S600		S600	
BONE	P0003497	GREY	P0004663
GREY	P0004583	NUT	P0004661
MAPLE	P0004577		
NATURAL	P0004579		
NUT	P0004581		

DOUBLE STEP  
PELDAÑO STEP

 DOUBLE STEP NATURAL 30 X 120 PELDAÑO DOBLE NATURAL 30 X 120		 DOUBLE STEP ANTISLIP 30 X 120 PELDAÑO DOBLE ANTISLIP 30 X 120	
S720		S720	
BONE	P0003498	GREY	P0004664
GREY	P0004584	NUT	P0004662
MAPLE	P0004578		
NATURAL	P0004580		
NUT	P0004582		

PACKING LIST

artículo - item	formato - size	pz/cj - pc/box	m <sup>2</sup> /cj - sqm/box	kg/cj - kg/box	cj/epl - box/epl	m <sup>2</sup> /epl - sqm/epl	kg/epl - kg/epl	pav-rev
BASE / CHEVRON / RIBBON	60 X 120	2	1,44	36,52	27	38,88	1009	PAV
BASE	20 X 120	5	1,20	29,50	36	43,20	1085	PAV
MOSAICO TRIS	21,9 X 25,1	12	0,66	12,81	45	29,68	567	PAV
MOSAICO	21,7 X 22,2	11	0,53	12,63	45	23,85	559	PAV
RODAPIÉ	8 X 60	10	0,48	9,763	80	38,4	781,04	PAV
PELDAÑO	30 X 120	3	1,08	26,73	20	21,6	534,6	PAV
PELDAÑO DOBLE	30 X 120	2	0,72	19,72	20	14,40	387	PAV

# Autumn

Natural colours



WALL TILES: AUTUMN BEIGE 24X69 \_ AUTUMN CONCEPT TITANIUM 24X69



24X69  
10"X30"

# AUTUMN

WHITE BODY WALL TILES  
REVESTIMIENTO PASTA BLANCA



AUTUMN BEIGE NATURAL  
24 X 69 RECT.

KGYAG001  
R69D 15



AUTUMN CONCEPT TITANIUM  
24 X 69 RECT.

KGYAG00T  
R69G 4

PERFIL ACERO BRONCE  
1,5 X 70

 KZD2800M  
S300

#### PACKING LIST

artículo - item	formato - size	pz/cj - pc/box	m <sup>2</sup> /cj - sqm/box	kg/cj - kg/box	cj/epl - box/epl	m <sup>2</sup> /epl - sqm/epl	kg/epl - kg/epl	pav-rev
BASE / CONCEPT	24 X 69	7	1,16	18,34	42	48,72	793	REV
PERFIL	1,5 X 70	6	0,06	0,72	PLEASE ASK FOR INFORMATION / CONSULTE INFORMACIÓN			REV



WALL TILES: CAMELOT WHITE 30X90 \_CAMELOT CONCEPT WHITE 30X90  
FLOOR TILES: CAMELOT WHITE 75X75

# CAMELOT

Decadent beauty



WALL TILES: CAMELOT CONCEPT WHITE 30X90



WALL TILES: CAMELOT ART ALMOND 30X90



# 30X90 12"X35" CAMELOT

WHITE BODY WALL TILES  
REVESTIMIENTO PASTA BLANCA



CAMELOT WHITE  
30 X 90 RECT.

KUFFPG000  
R90D **13**



CAMELOT ALMOND  
30 X 90 RECT.

KUFFPG010  
R90D **13**



CAMELOT CONCEPT WHITE  
30 X 90 RECT.

KUFFPG060  
R90G **1**



CAMELOT CONCEPT ALMOND  
30 X 90 RECT.

KUFFPG070  
R90G **1**



CAMELOT ART WHITE  
30 X 90 RECT.

KUFFPG040  
R90H **6**



CAMELOT ART ALMOND  
30 X 90 RECT.

KUFFPG050  
R90H **6**

PERFIL ACERO PLATA  
1,5 X 90

**PC** K432L00L  
S330

PERFIL ACERO BRONCE  
1,5 X 90

**PC** K432L00M  
S330




# 50X50 20"X20" COORDINATED FLOOR TILES

GLAZED PORCELAIN FLOOR TILES  
PAVIMENTO PORCELÁNICO ESMALTADO



CAMELOT WHITE GUF13020  
50 X 50 P50D **18**



CAMELOT ALMOND GUF13030  
50 X 50 P50D **18**

## PACKING LIST

artículo - item	formato - size	pz/cj - pc/box	m <sup>2</sup> /cj - sqm/box	kg/cj - kg/box	cj/epl - box/epl	m <sup>2</sup> /epl - sqm/epl	kg/epl - kg/epl	pav-rev
BASE / CONCEPT / ART	30 X 90	4	1,08	17,88	51	55,08	935	REV
PERFIL	1,5 X 90	6	0,06	0,72	PLEASE ASK FOR INFORMATION / CONSULTA INFORMACIÓN			REV
BASE	50 X 50	4	1,00	20,52	36	36,00	761	PAV

# CAMELOT 30X60

12"X24"

WHITE BODY WALL TILES  
REVESTIMIENTO PASTA BLANCA



CAMELOT WHITE 30 X 60 RECT. KUF05040 R36D **13**



CAMELOT ALMOND 30 X 60 RECT. KUF05050 R36D **13**



CAMELOT CONCEPT WHITE 30 X 60 RECT. KUF05060 R36G **1**



CAMELOT CONCEPT ALMOND 30 X 60 RECT. KUF05070 R36G **1**

PERFIL ACERO PLATA 1,5 X 60 KEEN400A S270

PERFIL ACERO BRONCE 1,5 X 60 KEEN400M S270



# 25X50 CAMELOT

10"X20"

WHITE BODY WALL TILES  
REVESTIMIENTO PASTA BLANCA



CAMELOT WHITE 25 X 50 KUFTP080 R25D **15**



CAMELOT ALMOND 25 X 50 KUFTP090 R25D **15**



CAMELOT CONCEPT WHITE 25 X 50 KUFTP100 R25G **3**



CAMELOT CONCEPT ALMOND 25 X 50 KUFTP110 R25G **3**



CAMELOT ART WHITE 25 X 50 KUFTP120 R25G **3**



CAMELOT ART ALMOND 25 X 50 KUFTP130 R25G **3**

PERFIL ACERO PLATA 1,5 X 50 KJOBH00L S260

PERFIL ACERO BRONCE 1,5 X 50 KJOBH00M S260


# COORDINATED FLOOR TILES 50X50

20"X20"

GLAZED PORCELAIN FLOOR TILES  
PAVIMENTO PORCELÁNICO ESMALTADO



CAMELOT WHITE 50 X 50 GUF13020 P50D **18**




CAMELOT ALMOND 50 X 50 GUF13030 P50D **18**

### PACKING LIST

artículo - item	formato - size	pz/cj - pc/box	m²/cj - sqm/box	kg/cj - kg/box	cj/epl - box/epl	m²/epl - sqm/epl	kg/epl - kg/epl	pav-rev
BASE / CONCEPT	30 X 60	6	1,08	18,48	40	43,20	762	REV
PERFIL	1,5 X 60	6	0,05	0,54	PLEASE ASK FOR INFORMATION / CONSULTE INFORMACIÓN			REV
BASE	50 X 50	4	1,00	20,52	36	36,00	761	PAV



CAMELOT WHITE 50 X 50 GUF13020 P50D **18**



CAMELOT ALMOND 50 X 50 GUF13030 P50D **18**

### PACKING LIST

artículo - item	formato - size	pz/cj - pc/box	m²/cj - sqm/box	kg/cj - kg/box	cj/epl - box/epl	m²/epl - sqm/epl	kg/epl - kg/epl	pav-rev
BASE / CONCEPT / ART	25 X 50	11	1,38	20,57	36	49,68	764	REV
PERFIL	1,5 X 50	6	0,05	0,48	PLEASE ASK FOR INFORMATION / CONSULTE INFORMACIÓN			REV
BASE	50 X 50	4	1,00	20,52	36	36,00	761	PAV



# CROMAT THE ONE

Softest flashback



WALL TILES: CROMAT ONE GREY 40X120 \_ MOONLIGHT GREY 40X120 \_ PATTERN GREY 40X120  
FLOOR TILES: ONE GREY 75X75



40X120  
16"X47" **CROMAT-ONE**

WHITE BODY WALL TILES  
REVESTIMIENTO PASTA BLANCA



CROMAT-ONE WHITE  
40 X 120 RECT.

80064  
R120D 8



CROMAT-ONE GREY  
40 X 120 RECT.

80061  
R120D 8



PATTERN WHITE (CONCEPT)  
40 X 120 RECT.

79505  
R120G 2



PATTERN GREY (CONCEPT)  
40 X 120 RECT.

80077  
R120G 2



DECOR POSITIVE WHITE (ART)  
40 X 120 RECT.

79503  
R120H 2



DECOR POSITIVE GREY (ART)  
40 X 120 RECT.

80067  
R120H 2



DECOR MOONLIGHT WHITE  
40 X 120 RECT.

Pc 80134  
S650 2



DECOR MOONLIGHT GREY  
40 X 120 RECT.

Pc 80136  
S650 2



MOSAICO CROMAT-ONE WHITE  
30 X 30



69878  
Y800



MOSAICO CROMAT-ONE GREY  
30 X 30



69880  
Y800



40X120  
16"X47" **CROMAT-ONE**

WHITE BODY WALL TILES  
REVESTIMIENTO PASTA BLANCA



CROMAT-ONE NAVY  
40 X 120 RECT.

80062  
R120D **7**




CROMAT-ONE CARBON  
40 X 120 RECT.

80060  
R120D **8**



PATTERN NAVY (CONCEPT)  
40 X 120 RECT.

80078  
R120G **2**



PATTERN CARBON (CONCEPT)  
40 X 120 RECT.

80076  
R120G **2**




DECOR POSITIVE NAVY (ART)  
40 X 120 RECT.

79502  
R120H **2**



DECOR POSITIVE CARBON (ART)  
40 X 120 RECT.

80066  
R120H **2**




DECOR MOONLIGHT NAVY  
40 X 120 RECT.

**Pc** 80137  
S650 **2**



DECOR MOONLIGHT CARBON  
40 X 120 RECT.


**Pc** 80138  
S650 **2**



MOSAICO CROMAT-ONE NAVY  
30 X 30




69881  
Y800



MOSAICO CROMAT-ONE CARBON  
30 X 30



69882  
Y800



WALL TILES: CROMAT ONE TAUPE 40X120 \_ POSITIVE TAUPE 40X120  
 FLOOR TILES: CROMAT ONE TAUPE 75X75

**PACKING LIST**

articulo - item	formato - size	pz/cj - pc/box	m <sup>2</sup> /cj - sqm/box	kg/cj - kg/box	cj/epl - box/epl	m <sup>2</sup> /epl - sqm/epl	kg/epl - kg/epl	pv-rev
BASE / PATTERN / DECOR POSITIVE	40 X 120	3	1,44	27,13	20	28,80	565	REV
DECOR MOONLIGHT	40 X 120	3	1,44	27,13	18	25,92	488,34	REV
MOSAICO	30 X 30	11	0,99	18,14	45	44,55	830	REV



40X120  
16"X47"

# CROMAT-ONE

WHITE BODY WALL TILES  
 REVESTIMIENTO PASTA BLANCA



CROMAT-ONE TAUPE  
40 X 120 RECT.

80063  
R120D 8



PATTERN TAUPE (CONCEPT)  
40 X 120 RECT.

80079  
R120G 2



DECOR POSITIVE TAUPE (ART)  
40 X 120 RECT.

80068  
R120H 2



DECOR MOONLIGHT TAUPE  
40 X 120 RECT.

PC 80135  
S650 2



MOSAICO CROMAT-ONE TAUPE  
30 X 30



69879  
Y800



WALL TILES: DECOR FOLD WHITE 25X75  
FLOOR TILES: ONE WHITE 75X75

# CROMAT THE ONE

Softest flashback



WALL TILES: CROMAT ONE CARBON 25X75 \_ DELICE CARBON 25X75 \_ MOSAICO CROMAT ONE CARBON 30X30



25X75 10"X30" **CROMAT-ONE**

WHITE BODY WALL TILES  
REVESTIMIENTO PASTA BLANCA



CROMAT-ONE WHITE 25 X 75 79464 R27D 8



CROMAT-ONE GREY 25 X 75 80018 R27D 8



CROMAT-ONE NAVY 25 X 75 79463 R27D 8



DELICE WHITE (CONCEPT) 25 X 75 80046 R27G 2



DELICE GREY (CONCEPT) 25 X 75 80043 R27G 2



DELICE NAVY (CONCEPT) 25 X 75 80044 R27G 2



DECOR DEBOD WHITE 25 X 75 80177 SST410 2

Sold by set / Price code per piece  
Venta por set / Precio por pieza PC



DECOR DEBOD GREY 25 X 75 80179 SST410 2

Sold by set / Price code per piece  
Venta por set / Precio por pieza PC




DECOR DEBOD NAVY 25 X 75 80180 SST410 2


Sold by set / Price code per piece  
Venta por set / Precio por pieza PC



MOSAICO CROMAT-ONE WHITE 30 X 30 69878 Y800



MOSAICO CROMAT-ONE GREY 30 X 30 69880 Y800



MOSAICO CROMAT-ONE NAVY 30 X 30 69881 Y800






WALL TILES: CROMAT ONE TAUPE 25X75 \_ DECOR DEBOD TAUPE 25X75



25X75  
10"X30"

# CROMAT-ONE

WHITE BODY WALL TILES  
REVESTIMIENTO PASTA BLANCA



CROMAT-ONE CARBON  
25 X 75

80017  
R27D 8



CROMAT-ONE TAUPE  
25 X 75

80019  
R27D 8




DELICE CARBON (CONCEPT)  
25 X 75

80042  
R27G 2



DELICE TAUPE (CONCEPT)  
25 X 75

80045  
R27G 2



DECOR DEBOD CARBON  
25 X 75

80181  
SST410 2


Sold by set / Price code per piece  
Venta por set / Precio por pieza PC



DECOR DEBOD TAUPE  
25 X 75

80178  
SST410 2

Sold by set / Price code per piece  
Venta por set / Precio por pieza PC



MOSAICO CROMAT-ONE CARBON 69882  
30 X 30 Y800



MOSAICO CROMAT-ONE TAUPE 69879  
30 X 30 Y800



## PACKING LIST

articulo - item	formato - size	pz/cj - pc/box	m <sup>2</sup> /cj - sqm/box	kg/cj - kg/box	cj/epl - box/epl	m <sup>2</sup> /epl - sqm/epl	kg/epl - kg/epl	pv-rev
BASE / DELICE / DECOR FOLD	25 X 75	7	1,32	21,00	36	47,52	779	REV
DECOR DEBOD	25 X 75	2	0,38	6	90	33,75	540	REV
MOSAICO	30 X 30	11	0,99	18,14	45	44,55	830	REV



WALL TILES: COLONIAL CARBON 7,5X30 \_ COLONIAL WHITE 7,5X30 \_ CROMAT ONE CARBON 40X120  
 FLOOR TILES: DREAMWOOD TAUPE 20X120

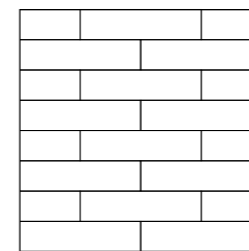


# 7,5X30 3"X12" COLONIAL

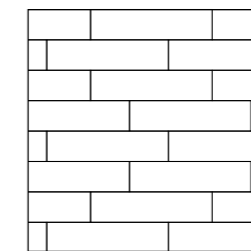
WHITE BODY WALL TILES  
 REVESTIMIENTO PASTA BLANCA



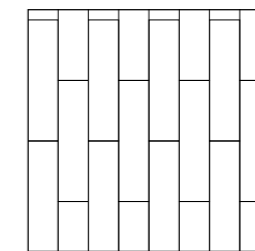
## PLACING TIPS EJEMPLOS DE COLOCACIÓN



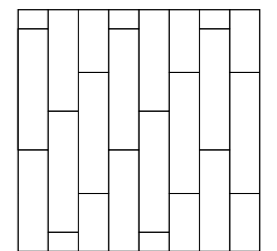
COLOCACIÓN ROMPEJUNTAS 50%



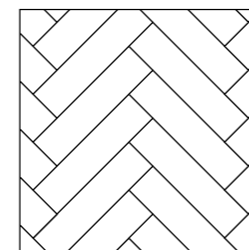
COLOCACIÓN ROMPEJUNTAS IRREGULAR



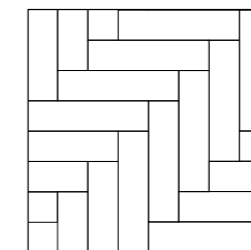
COLOCACIÓN ROMPEJUNTAS VERTICAL 50%



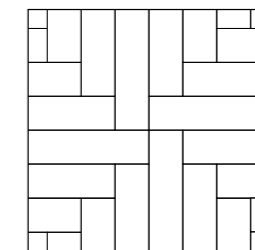
COLOCACIÓN ROMPEJUNTAS IRREGULAR VERTICAL



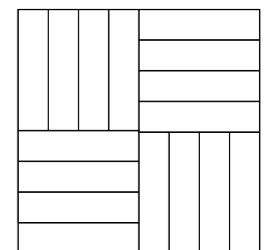
COLOCACIÓN ESPIGA 1



COLOCACIÓN ESPIGA 2



COLOCACIÓN CRUCETA



COLOCACIÓN LÍNEA CRUZADA

### PACKING LIST

artículo - item	formato - size	pz/cj - pc/box	m²/cj - sqm/box	kg/cj - kg/box	cj/epl - box/epl	m²/epl - sqm/epl	kg/epl - kg/epl	pv-rev
COLONIAL	7,6 X 30,4	22	0,5082	7,1	96	48,79	700	REV



# DREAMSTONE

Extracted from nature itself



FLOOR TILES: DREAMSTONE ZINC 60X120



Natural: Clase 1 / R10 / A+B


# 60X120 24"X47" DREAMSTONE

COLOURED BODY PORCELAIN TILES  
PORCELÁNICO COLOREADO



DREAMSTONE ZINC  
60 X 120 RECT.

80526  
P126D



DREAMSTONE ICE  
60 X 120 RECT.

80524  
P126D



MOSAICO DREAMSTONE ICE  
30 X 30



67631  
Y300



MOSAICO SPIKE ICE  
29,2 X 28,5



67726  
Y800

### SKIRTING / RODAPIÉ



### STEP / PELDAÑO



### DOUBLE STEP / PELDAÑO DOBLE




### PACKING LIST

artículo - item	formato - size	pz/cj - pc/box	m <sup>2</sup> /cj - sqm/box	kg/cj - kg/box	cj/epl - box/epl	m <sup>2</sup> /epl - sqm/epl	kg/epl - kg/epl	pav-rev
BASE	60 X 120	2	1,44	36,52	27	38,88	1009	PAV
MOSAICO	30 X 30	11	0,99	18,14	45	44,55	830	REV
MOSAICO SPIKE	29,2 X 28,5	10	0,83	PLEASE ASK FOR INFORMATION / CONSULTE INFORMACIÓN				REV
RODAPIE	8 X 60	10	0,48	9,763	80	38,4	781,04	PAV
PELDAÑO	30 X 120	3	1,08	26,73	20	21,6	534,6	PAV
PELDAÑO DOBLE	30 X 120	PLEASE ASK FOR INFORMATION / CONSULTE INFORMACIÓN						PAV

# ELEVATION

Technologically upgraded



WALL TILES: ELEVATION WHITE 29X100 \_ PROJECT WHITE 29X100 \_ DECOR REVERSE WHITE 29X100  
FLOOR TILES: LIFE NATURAL 14,5X90 \_ ELEVATION WHITE 60,75X60,75



# 29X100 11"X39" ELEVATION

WHITE BODY WALL TILES  
REVESTIMIENTO PASTA BLANCA



ELEVATION WHITE  
29 X 100 RECT.

62452 R90D **8**



PROJECT WHITE (CONCEPT)  
29 X 100 RECT.

62496 R90G **1**



DECOR REVERSE WHITE  
29 X 100 RECT.

PC 63093 S627 **1**



DECOR REVERSE GREY  
29 X 100 RECT.

PC 63095 S627 **1**



DECOR PEACE WHITE SET (A, B, C)  
29 X 100 RECT.

R0000997 SST600 **3**  
Sold by set / Price code per piece  
Venta por set / Precio por pieza PC



DECOR PEACE GREY SET (A, B, C)  
29 X 100 RECT.

R0000995 SST600 **3**  
Sold by set / Price code per piece  
Venta por set / Precio por pieza PC



WALL TILES: ELEVATION SAND 29X100 \_ DECOR REVERSE SAND 29X100



# 29X100 11"X39" ELEVATION

WHITE BODY WALL TILES  
REVESTIMIENTO PASTA BLANCA



ELEVATION SAND  
29 X 100 RECT.

62453 R90D **7**



PROJECT SAND (CONCEPT)  
29 X 100 RECT.

62497 R90G **1**



DECOR REVERSE SAND  
29 X 100 RECT.

PC 63094 S680 **1**



DECOR PEACE SAND SET (A, B, C)  
29 X 100 RECT.

R0000996 SST600 **3**

Sold by set / Price code per piece  
Venta por set / Precio por pieza **PC**

## PACKING LIST

artículo - item	formato - size	pz/cj - pc/box	m <sup>2</sup> /cj - sqm/box	kg/cj - kg/box	cj/epl - box/epl	m <sup>2</sup> /epl - sqm/epl	kg/epl - kg/epl	pav-rev
BASE / PROJECT / DECOR ACUSTIC	29 X 100	4	1,16	20,40	51	59,16	1060	REV
DECOR REVERSE	29 X 100	3	1,16	15,30	16	18,56	244,80	REV
DECOR PEACE	29 X 100	3	0,87	15,30	16	13,92	244,80	REV

# FRAGMENT

The simplicity of relief surfaces




WALL TILES: FRAGMENT CONCEPT WHITE 40X120



40X120 / 30X60  
16"X47" / 12"X24"


# FRAGMENT

WHITE BODY PORCELAIN WALL TILES  
REVESTIMIENTO PASTA BLANCA



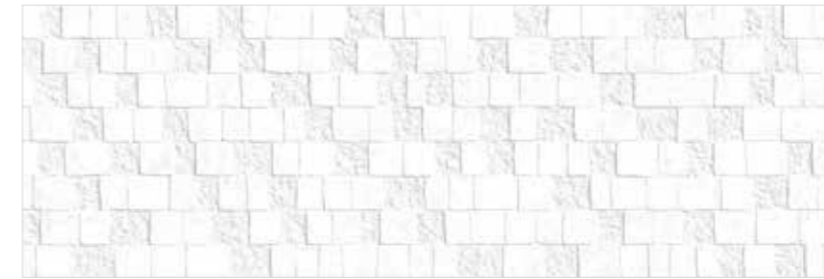
FRAGMENT WHITE  
40 X 120 RECT.

KWN6C000  
R120D **3**



FRAGMENT WHITE  
30 X 60 RECT.

KWN05000  
R36D **6**



FRAGMENT CONCEPT WHITE  
40 X 120 RECT.

KWN6C010  
R120G **1**



FRAGMENT CONCEPT WHITE  
30 X 60 RECT.

KWN05010  
R36G **3**

## PACKING LIST

artículo - item	formato - size	pz/cj - pc/box	m <sup>2</sup> /cj - sqm/box	kg/cj - kg/box	cj/epl - box/epl	m <sup>2</sup> /epl - sqm/epl	kg/epl - kg/epl	pav-rev
BASE / CONCEPT	40 X 120	3	1,44	27,13	20	28,80	565	REV
BASE / CONCEPT	30 X 60	6	1,08	18,48	40	43,20	762	REV

# GRAVITY

Industrial character



FLOOR TILES: GRAVITY SILVER 60X120



Natural: **Clase 1 / R9 / A**  
 Lappato

60X120 / 30X120 / 45X90 / 75X75  
 24"X47" / 12"X47" / 18"X35" / 30"X30"

# GRAVITY

COLOURED BODY PORCELAIN FLOOR TILES  
 PAVIMENTO PORCELÁNICO COLOREADO



GRAVITY PEARL 60 X 120 RECT.	80529 P126D	
GRAVITY PEARL LAPPATO 60 X 120 RECT.	80575 P126F	



GRAVITY PEARL 75 X 75 RECT.	80095 P75D	
U4 P3 E3 C2		
GRAVITY PEARL LAPPATO 75 X 75 RECT.	79490 P75F	



MOSAICO GRAVITY PEARL LAPPATO 31,6 X 31,6	65849 Y300	  
--	---------------	----------



GRAVITY PEARL 30 X 120 RECT.	80454 P123D	
GRAVITY PEARL LAPPATO 30 X 120 RECT.	80487 P123F	



DECOR SPACE PEARL 30 X 120 RECT.	63099 S625	
-------------------------------------	---------------	--



GRAVITY PEARL 45 X 90 RECT.	80386 P45D	
GRAVITY PEARL LAPPATO 45 X 90 RECT.	80387 P45F	



ENERGY PEARL (CONCEPT) 45 X 90 RECT.	80380 P45G	
---	---------------	--





NAT LAP

Natural: **Clase 1 / R9 / A**

Lapatto

60X120 / 30X120 / 45X90 / 75X75  
24"X47" / 12"X47" / 18"X35" / 30"X30"

**GRAVITY**

COLOURED BODY PORCELAIN FLOOR TILES  
PAVIMENTO PORCELÁNICO COLOREADO



GRAVITY SILVER  
60 X 120 RECT.

80530  
P126D

GRAVITY SILVER LAPPATO  
60 X 120 RECT.

80576  
P126F



GRAVITY SILVER  
75 X 75 RECT.

80096  
P75D



GRAVITY SILVER LAPPATO  
75 X 75 RECT.

79491  
P75F



MOSAICO GRAVITY SILVER LAPPATO  
31,6 X 31,6



65851  
Y300



GRAVITY SILVER  
30 X 120 RECT.

80456  
P123D

GRAVITY SILVER LAPPATO  
30 X 120 RECT.

80488  
P123F



DECOR SPACE SILVER  
30 X 120 RECT.

63100  
S625



GRAVITY SILVER  
45 X 90 RECT.

80388  
P45D

GRAVITY SILVER LAPPATO  
45 X 90 RECT.

80389  
P45F



ENERGY SILVER (CONCEPT)  
45 X 90 RECT.

80381  
P45G



60X120 / 30X120 / 45X90 / 75X75  
 24"X47" / 12"X47" / 18"X35" / 30"X30"

# GRAVITY

COLOURED BODY PORCELAIN FLOOR TILES  
 PAVIMENTO PORCELÁNICO COLOREADO

Natural: **Clase 1 / R9 / A**

Lapatto



GRAVITY DARK  
 60 X 120 RECT. 80527 P126D

---

GRAVITY DARK LAPPATO  
 60 X 120 RECT. 80573 P126F



GRAVITY DARK  
 75 X 75 RECT. 79486 P75D

U3 P3 E3 C2

---

GRAVITY DARK LAPPATO  
 75 X 75 RECT. 79487 P75F



MOSAICO GRAVITY DARK LAPPATO  
 31,6 X 31,6 65850 Y300



GRAVITY DARK  
 30 X 120 RECT. 80451 P123D

---

GRAVITY DARK LAPPATO  
 30 X 120 RECT. 80452 P123F



DECOR SPACE DARK  
 30 X 120 RECT.  63101 S625



GRAVITY DARK  
 45 X 90 RECT. 80382 P45D

---

GRAVITY DARK LAPPATO  
 45 X 90 RECT. 80383 P45F



ENERGY DARK (CONCEPT)  
 45 X 90 RECT. 80378 P45G



Natural: **Clase 1 / R9 / A**  
 Lapatto

60X120 / 30X120 / 45X90 / 75X75  
 24"X47" / 12"X47" / 18"X35" / 30"X30"

# GRAVITY

COLOURED BODY PORCELAIN FLOOR TILES  
 PAVIMENTO PORCELÁNICO COLOREADO



GRAVITY OXIDE  
 60 X 120 RECT. 80528 P126D   


---

 GRAVITY OXIDE LAPPATO  
 60 X 120 RECT. 80574 P126F



GRAVITY OXIDE  
 75 X 75 RECT. 79488 P75D   
 U3 P3 E3 C2  


---

 GRAVITY OXIDE LAPPATO  
 75 X 75 RECT. 79489 P75F



MOSAICO GRAVITY OXIDE LAPPATO  
 31,6 X 31,6 65852 Y300



GRAVITY OXIDE  
 30 X 120 RECT. 80453 P123D   


---

 GRAVITY OXIDE LAPPATO  
 30 X 120 RECT. 80486 P123F



DECOR SPACE OXIDE  
 30 X 120 RECT.  63102 S625



GRAVITY OXIDE  
 45 X 90 RECT. 80384 P45D   


---

 GRAVITY OXIDE LAPPATO  
 45 X 90 RECT. 80385 P45F



ENERGY OXIDE (CONCEPT)  
 45 X 90 RECT. 80379 P45G

60X120 / 30X120 / 45X90 / 75X75  
24"X47" / 12"X47" / 18"X35" / 30"X30"

**GRAVITY**

COLOURED BODY PORCELAIN FLOOR TILES  
PAVIMENTO PORCELÁNICO COLOREADO



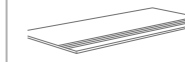
WALL TILES: GRAVITY DARK 60X120  
FLOOR TILES: GRAVITY DARK LAPPATO 60X120

SKIRTING / RODAPIÉ



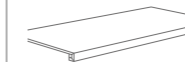
ROUNDED EDGE SKIRTING 8X60 RODAPIÉ ROMO 8X60	LAPPATO EDGE SKIRTING 8X60 RODAPIÉ LAPPATO 8X60	ROUNDED EDGE SKIRTING 8X75 RODAPIÉ ROMO 8X75	LAPPATO EDGE SKIRTING 8X75 RODAPIÉ LAPPATO 8X75	ROUNDED EDGE SKIRTING 8X90 RODAPIÉ ROMO 8X90	LAPPATO EDGE SKIRTING 8X90 RODAPIÉ LAPPATO 8X90
S280	S320	S290	S330	S370	S400
DARK 82248 PEARL P0004404 SILVER 82180 OXIDE P0002037	DARK P0004606 PEARL P0004604 SILVER P0004603 OXIDE P0004605	DARK 81894 PEARL 62921 SILVER 81893 OXIDE 62924	DARK 78088 PEARL 69415 SILVER 82204 OXIDE P0003939	DARK P0002192 PEARL P0004422 SILVER P0002193 OXIDE P0004415	DARK P0004607 PEARL P0004608 SILVER P0002684 OXIDE P0004609

STEP / PELDAÑO



STEP NATURAL 30X120 PELDAÑO NATURAL 30X120	STEP LAPPATO 30X120 PELDAÑO LAPPATO 30X120	STEP NATURAL 37X75 PELDAÑO NATURAL 37X75	STEP LAPPATO 37X75 PELDAÑO LAPPATO 37X75	STEP NATURAL 45X90 PELDAÑO NATURAL 45X90	STEP LAPPATO 45X90 PELDAÑO LAPPATO 45X90
S600	S600	S560	S600	S600	S610
DARK 63006 PEARL 63004 SILVER 63005 OXIDE 63007	DARK P0004633 PEARL P0004629 SILVER P0004627 OXIDE P0004631	DARK P0004405 PEARL P0004411 SILVER P0004409 OXIDE P0004407	DARK P0004610 PEARL P0004611 SILVER P0004612 OXIDE P0004613	DARK P0004413 PEARL P0004420 SILVER P0004418 OXIDE P0004416	DARK P0004618 PEARL P0004620 SILVER P0004624 OXIDE P0004622

DOUBLE STEP / PELDAÑO DOBLE



DOUBLE STEP NAT. 30X120 PELDAÑO DOBLE NAT. 30X120	DOUBLE STEP LAP. 30X120 PELDAÑO DOBLE LAP. 30X120	DOUBLE STEP NAT. 37X75 PELDAÑO DOBLE NAT. 37X75	DOUBLE STEP LAP. 37X75 PELDAÑO DOBLE LAP. 37X75	DOUBLE STEP NAT. 45X90 PELDAÑO DOBLE NAT. 45X90	DOUBLE STEP LAP. 45X90 PELDAÑO DOBLE LAP. 45X90
S720	S720	S690	S710	S720	S730
DARK 63022 PEARL 63020 SILVER 63021 OXIDE 63023	DARK P0004634 PEARL P0004630 SILVER P0004628 OXIDE P0004632	DARK P0004406 PEARL P0004412 SILVER P0004410 OXIDE P0004408	DARK P0004614 PEARL P0004615 SILVER P0004616 OXIDE P0004617	DARK P0004414 PEARL P0004421 SILVER P0004419 OXIDE P0004417	DARK P0004619 PEARL P0004621 SILVER P0004625 OXIDE P0004623

PACKING LIST


artículo - item	formato - size	pz/cj - pc/box	m <sup>2</sup> /cj - sqm/box	kg/cj - kg/box	cj/epl - box/epl	m <sup>2</sup> /epl - sqm/epl	kg/epl - kg/epl	pav-rev
BASE	60 X 120	2	1,44	36,52	27	38,88	1009	PAV
BASE	30 X 120	3	1,08	26,73	36	38,88	985	PAV
BASE / ENERGY	45 X 90	3	1,22	27,87	44	53,68	1249	PAV
BASE	75 X 75	2	1,13	24,62	42	47,46	1057	PAV
DECOR SPACE	30 X 120	3	1,08	26,73	18	19,44	481,14	REV
MOSAICO	31,6 X 31,6	10	1,00	19,26	45	45,00	880	PAV
RODAPIÉ	8 X 6 0	10	0,48	9,763	80	38,4	781,04	PAV
RODAPIÉ	8 X 75	10	0,6	12,80	80	48	1024,19	PAV
RODAPIÉ	8 X 90	10	0,72	17,16	42	30,24	720,72	PAV
PELDAÑO	30 X 120	3	1,08	26,73	20	21,6	534,6	PAV
PELDAÑO	37 X 75	4	1,11	24,24	32	35,52	775,68	PAV
PELDAÑO	45 X 90	3	1,215	27,87	18	21,87	501,66	PAV
PELDAÑO DOBLE	30 X 120							PLEASE ASK FOR INFORMATION / CONSULTE INFORMACIÓN PAV
PELDAÑO DOBLE	37 X 75							PLEASE ASK FOR INFORMATION / CONSULTE INFORMACIÓN PAV
PELDAÑO DOBLE	45 X 90							PLEASE ASK FOR INFORMATION / CONSULTE INFORMACIÓN PAV

# GRAVITY

Industrial character



WALL TILES: GRAVITY SILVER 29X100 \_ GRAVITY CONCEPT SILVER 29X100 \_ MOSAICO GRAVITY SILVER 30X30  
FLOOR TILES: GRAVITY SILVER 75X75



WALL TILES: DECOR GRAVITY SILVER 29X100



29X100  
11"X39"

# GRAVITY

WHITE BODY WALL TILES  
REVESTIMIENTO PASTA BLANCA



GRAVITY PEARL  
29 X 100 RECT.

R0001138  
R90D 12



TEIKOS GRAVITY PEARL PC R0001385  
28,5 X 29 S520



GRAVITY OXIDE  
29 X 100 RECT.

R0001139  
R90D 12



TEIKOS GRAVITY OXIDE PC R0001387  
28,5 X 29 S520



GRAVITY CONCEPT PEARL  
29 X 100 RECT.

R0001142  
R90G 3



GRAVITY CONCEPT OXIDE  
29 X 100 RECT.

R0001143  
R90G 3



GRAVITY DECOR PEARL  
29 X 100 RECT.

R0001323  
SST691 12

Sold by set / Price code per piece  
Venta por set / Precio por pieza PC



GRAVITY DECOR OXIDE  
29 X 100 RECT.

R0001322  
SST691 12

Sold by set / Price code per piece  
Venta por set / Precio por pieza PC



GRAVITY ART OXIDE  
29 X 100 RECT.

R0001145  
R90H 4



29X100  
11"X39"

# GRAVITY

WHITE BODY WALL TILES  
REVESTIMIENTO PASTA BLANCA



GRAVITY SILVER  
29 X 100 RECT.

R0001137  
R90D 12



TEIKOS GRAVITY SILVER PC R0001386  
28,5 X 29 S520



GRAVITY DARK  
29 X 100 RECT.

R0001140  
R90D 12



TEIKOS GRAVITY DARK PC R0001388  
28,5 X 29 S520



GRAVITY CONCEPT SILVER  
29 X 100 RECT.

R0001141  
R90G 3



GRAVITY CONCEPT DARK  
29 X 100 RECT.

R0001144  
R90G 3



GRAVITY DECOR SILVER  
29 X 100 RECT.

R0001320  
SST691 12

Sold by set / Price code per piece  
Venta por set / Precio por pieza PC



GRAVITY DECOR DARK  
29 X 100 RECT.

R0001321  
SST691 12

Sold by set / Price code per piece  
Venta por set / Precio por pieza PC



GRAVITY ART DARK  
29 X 100 RECT.


R0001146  
R90H 4

## PACKING LIST

artículo - item	formato - size	pz/cj - pc/box	m <sup>2</sup> /cj - sqm/box	kg/cj - kg/box	cj/epl - box/epl	m <sup>2</sup> /epl - sqm/epl	kg/epl - kg/epl	pav-rev
BASE / CONCEPT / ART	29 X 100	4	1,16	20,40	51	29,16	1060	REV
DECOR	29 X 100	3	0,87	15,30	16	13,92	244,80	REV
MOSAICO	28,5 X 29	9	0,74	13,5	42	32,4	592	REV


# HIKARI

The harmony of white



WALL TILES: HIKARI WHITE 60X120, HIKARI ART WHITE 60X120  
FLOOR TILES: WEWOOD ROBLE 20X120






WALL TILES: HIKARI WHITE 60X120\_TERRANOVA BLACK 60X120  
 FLOOR TILES: TERRANOVA BLACK 75X75




60X120 24"X47" **HIKARI**

COLOURED BODY PORCELAIN TILES  
 PORCELÁNICO COLOREADO




HIKARI WHITE  
 60 X 120 RECT.

P0002443  
 P126D 1



HIKARI CONCEPT WHITE  
 60 X 120 RECT.

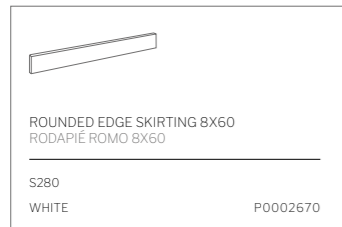
P0002441  
 P126G 1



HIKARI ART WHITE  
 60 X 120 RECT.

P0002442  
 P126H 4

SKIRTING / RODAPIÉ



STEP / PELDAÑO



DOUBLE STEP / PELDAÑO DOBLE



PACKING LIST

artículo - item	formato - size	pz/cj - pc/box	m²/cj - sqm/box	kg/cj - kg/box	cj/epl - box/epl	m²/epl - sqm/epl	kg/epl - kg/epl	pav-rev
BASE	60 X 120	2	1,44	36,52	27	38,88	1009	PAV/REV
RODAPIÉ	8 X 60	10	0,48	9,763	80	38,4	781,04	PAV
PELDAÑO	30 X 120	3	1,08	26,73	20	21,6	534,6	PAV
PELDAÑO DOBLE	30 X 120	2	0,72	19,72	20	14,40	415	PAV



# The industrial nature of cement



WALL TILES: HIT BLANCO 25X50 \_ HIT CONCEPT GRIS 25X50  
FLOOR TILES: HIT GRIS 50X50

## PACKING LIST

artículo - item	formato - size	pz/cj - pc/box	m <sup>2</sup> /cj - sqm/box	kg/cj - kg/box	cj/epl - box/epl	m <sup>2</sup> //epl - sqm/epl	kg/epl - kg/epl	pav-rev
BASE / CONCEPT	25 X 50	11	1,38	20,57	36	49,68	764	REV
BASE	50 X 50	4	1,00	20,52	36	36,00	761	PAV
RODAPIÉ ROMO	8 X 50	10	0,40	9,60	PLEASE ASK FOR INFORMATION / CONSULTE INFORMACIÓN			PAV



## 25X50 10"X20" HIT

WHITE BODY WALL TILES  
REVESTIMIENTO PASTA BLANCA



HIT BLANCO 25 X 50 KTJTP000 R25D 15



HIT CREMA 25 X 50 KTJTP001 R25D 15



HIT GRIS 25 X 50 KTJTP002 R25D 15



HIT VISON 25 X 50 KTJTP00C R25D 15



Natural: Clase 1 / R9

## 50X50 20"X20" COORDINATED FLOOR TILES

COLOURED BODY PORCELAIN TILES  
PORCELÁNICO COLOREADO




HIT GRIS 50 X 50 GSQ13002 P50D 12



HIT VISON 50 X 50 GTJ1300C P50D 12



### SKIRTING / RODAPIÉ





FLOOR TILES: IN TIME CEMENTO LAPPATO 75X75

# IN TIME

The broad potential of  
cement-effect tiles



FLOOR TILES: IN TIME BEIGE 75X75




# 75X75 30"X30" IN TIME

COLOURED BODY PORCELAIN FLOOR TILES  
PAVIMENTO PORCELÁNICO COLOREADO

Natural: Clase 1 / R9 / A

Lapatto




IN TIME BLANCO NATURAL  
75 X 75 RECT.

GOZ0R000  
P75D 14

IN TIME BLANCO LAPPATO  
75 X 75 RECT.

GOZ0R010  
P75F 14




IN TIME CEMENTO NATURAL  
75 X 75 RECT.

GOZ0R00C  
P75D 14

IN TIME CEMENTO LAPPATO  
75 X 75 RECT.

GOZ0R01C  
P75F 14



IN TIME BEIGE NATURAL  
75 X 75 RECT.

GOZ0R001  
P75D 14

IN TIME BEIGE LAPPATO  
75 X 75 RECT.

GOZ0R011  
P75F 14



MOSAICO IN TIME BLANCO GOZ04000  
30 X 30 Y300



MOSAICO IN TIME CEMENTO GOZ0400C  
30 X 30 Y300



MOSAICO IN TIME BEIGE GOZ04001  
30 X 30 Y300



### SKIRTING / RODAPIÉ

ROUNDED EDGE SKIRTING 8X75 RODAPIÉ ROMO 8X75		ROUNDED EDGE SKIRTING LAPPATO 8X75 RODAPIÉ ROMO LAPPATO 8X75	
S290		S330	
BEIGE	GOZ3E001	BEIGE	GOZ3E011
BLANCO	GOZ3E000	BLANCO	GOZ3E010
CEMENTO	GOZ3E00C	CEMENTO	GOZ3E01C

### STEP / PELDAÑO

STEP NATURAL 37X75 PELDAÑO NATURAL 37X75		STEP LAPPATO 37X75 PELDAÑO LAPPATO 37X75	
S560		S600	
BEIGE	GOZAC021	BEIGE	GOZAC031
BLANCO	GOZAC020	BLANCO	GOZAC030
CEMENTO	GOZAC02C	CEMENTO	GOZAC03C

### DOUBLE STEP / PELDAÑO DOBLE

DOUBLE STEP NATURAL 37X75 PELDAÑO DOBLE NATURAL 37X75		DOUBLE STEP LAPPATO 37X75 PELDAÑO DOBLE LAPPATO 37X75	
S690		S710	
BEIGE	GOZAC041	BEIGE	GOZAC051
BLANCO	GOZAC040	BLANCO	GOZAC050
CEMENTO	GOZAC04C	CEMENTO	GOZAC05C

### PACKING LIST

artículo - item	formato - size	pz/cj - pc/box	m <sup>2</sup> /cj - sqm/box	kg/cj - kg/box	cj/epl - box/epl	m <sup>2</sup> /epl - sqm/epl	kg/epl - kg/epl	pav-rev
BASE / LAPPATO	75 X 75	2	113	2462	42	4746	1057	PAV
MOSAICO	30 X 30	11	100	2200	PLEASE ASK FOR INFORMATION / CONSULTE INFORMACIÓN			PAV
PELD. SIMPLE / LAPPATO	37 X 75	4	111	2400	PLEASE ASK FOR INFORMATION / CONSULTE INFORMACIÓN			PAV
PELD. DOBLE / LAPPATO	37 X 75	2	0,56	1250	PLEASE ASK FOR INFORMATION / CONSULTE INFORMACIÓN			PAV
RODAPIÉ ROMO / LAPPATO	8 X 75	10	0,60	1290	PLEASE ASK FOR INFORMATION / CONSULTE INFORMACIÓN			PAV

# IN TIME

Exquisite soul



WALL TILES: IN TIME CEMENTO 30X90 \_ IN TIME CONCEPT CEMENTO 30X90  
FLOOR TILES: IN TIME CEMENTO NATURAL 75X75



WALL TILES: IN TIME ART CEMENTO 30X90



# 30X90 IN TIME

12"X35"

WHITE BODY WALL TILES  
REVESTIMIENTO PASTA BLANCA



IN TIME BLANCO  
30 X 90 RECT.

KOZPG000  
R90D **14**




IN TIME CEMENTO  
30 X 90 RECT.

KOZPG00C  
R90D **14**



IN TIME BEIGE  
30 X 90 RECT.

KOZPG001  
R90D **14**



IN TIME CONCEPT BLANCO  
30 X 90 RECT.

KOZPG010  
R90G **14**



IN TIME CONCEPT CEMENTO  
30 X 90 RECT.

KOZPG01C  
R90G **14**



IN TIME CONCEPT BEIGE  
30 X 90 RECT.

KOZPG011  
R90G **14**



IN TIME ART BLANCO  
30 X 90 RECT.

KOZPG020  
R90H **3**



IN TIME ART CEMENTO  
30 X 90 RECT.

KOZPG02C  
R90H **3**



IN TIME ART BEIGE  
30 X 90 RECT.

KOZPG021  
R90H **3**



PERFIL ACERO PLATA  
1,5 X 90

PC K432L00L  
S330



PERFIL ACERO PLATA  
1,5 X 90

PC K432L00L  
S330



PERFIL ACERO BRONCE  
1,5 X 90

PC K432L00M  
S330



Natural: Clase 1 / R9

# 75X75 COORDINATED FLOOR TILES

30"X30"

COLOURED BODY PORCELAIN FLOOR TILES  
PAVIMENTO PORCELÁNICO COLOREADO



IN TIME BLANCO NATURAL  
75 X 75 RECT.

GOZ0R000  
P75D **14**



IN TIME CEMENTO NATURAL  
75 X 75 RECT.

GOZ0R00C  
P75D **14**



IN TIME BEIGE NATURAL  
75 X 75 RECT.

GOZ0R001  
P75D **14**

### PACKING LIST

artículo - item	formato - size	pz/cj - pc/box	m <sup>2</sup> /cj - sqm/box	kg/cj - kg/box	cj/epl - box/epl	m <sup>2</sup> /epl - sqm/epl	kg/epl - kg/epl	pav-rev
BASE / CONCEPT / ART	30 X 90	4	1,08	17,88	51	55,08	935	REV
BASE	75 X 75	2	1,13	24,69	42	47,46	1057,04	PAV

### PACKING LIST

artículo - item	formato - size	pz/cj - pc/box	m <sup>2</sup> /cj - sqm/box	kg/cj - kg/box	cj/epl - box/epl	m <sup>2</sup> /epl - sqm/epl	kg/epl - kg/epl	pav-rev
PERFIL	1,5 X 90	6	0,08	0,90	PLEASE ASK FOR INFORMATION / CONSULTE INFORMACIÓN			REV

# Intuition

Soft cloud




WALL TILES: INTUITION SKY 29X100 \_ DECOR SHINE SKY 29X100  
FLOOR TILES: LIFE BEIGE 20X120



# 29X100 INTUITION

11"X39"

WHITE BODY WALL TILES  
REVESTIMIENTO PASTA BLANCA



INTUITION WHITE  
29 X 100 RECT.

56435  
R90D **8**




INTUITION SKY  
29 X 100 RECT.

56442  
R90D **8**



DECOR SHINE WHITE SET  
29 X 100 RECT.

PC 56915  
S680 **2**



DECOR SHINE SKY SET  
29 X 100 RECT.

PC 56919  
S680 **2**



Natural: Clase 1 / R9

# 20X120 COORDINATED FLOOR TILES

8"X47"

COLOURED BODY PORCELAIN FLOOR TILES  
PAVIMENTO PORCELÁNICO COLOREADO



LIFE BEIGE  
20 X 120 RECT.

80158  
P125D **15**



LIFE ARTIC  
20 X 120 RECT.

80156  
P125D **15**





WALL TILES: INTUITION AQUAMARINE 29X100  
FLOOR TILES: LIFE BEIGE 14,5X90



## 29X100 11"X39" INTUITION

WHITE BODY WALL TILES  
REVESTIMIENTO PASTA BLANCA



INTUITION AQUAMARINE  
29 X 100 RECT.

56440  
R90D 8



DECOR SHINE AQUAMARINE SET  
29 X 100 RECT.

PC 56918  
S680 2



P Natural: Clase 1 / R9

## 20X120 8"X47" COORDINATED FLOOR TILES

COLOURED BODY PORCELAIN FLOOR TILES  
PAVIMENTO PORCELÁNICO COLOREADO



LIFE BEIGE  
20 X 120 RECT.

80158  
P125D 15

### PACKING LIST

artículo - item	formato - size	pz/cj - pc/box	m <sup>2</sup> /cj - sqm/box	kg/cj - kg/box	cj/epl - box/epl	m <sup>2</sup> /epl - sqm/epl	kg/epl - kg/epl	pav-rev
BASE	29 X 100	4	116	20,40	51	59,16	1060	REV
DECOR SHINE	29 X 100	2	0,58	10,20	17	9,86	173,40	REV
BASE	20 X 120	5	1,20	29,50	36	43,20	1085	PAV

# IONIC

the Be(a)st



FLOOR TILES: IONIC STEEL 60X120



Natural: Clase 1 / R9 / A

60X120 / 30X120 / 45X90 / 60X60 IONIC  
 24"X47" / 12"X47" / 18"X35" / 24"X24"

COLOURED BODY PORCELAIN FLOOR TILES  
 PAVIMENTO PORCELÁNICO COLOREADO



IONIC WHITE  
 60 X 120 RECT.

80534  
 P126D 4



IONIC WHITE  
 30 X 120 RECT.

80460  
 P123D 8



IONIC WHITE  
 45 X 90 RECT.

80394  
 P45D 11



IONIC WHITE  
 60 X 60 RECT.

80633  
 P64D 8



DECOR IMPACT WHITE SET (A, B)  
 30 X 120 RECT.

P0002191  
 SST570 2

Sold by set / Price code per piece  
 Venta por set / Precio por pieza Pc



MOSAICO MAGNETIC WHITE  
 28,1 X 28,1

56773  
 Y500



DECOR CODE STEEL  
 12,5 X 12,5

Pc 56877  
 S080 1



Natural: Clase 1 / R9 / A

60X120 / 30X120 / 45X90 / 60X60 IONIC  
 24"X47" / 12"X47" / 18"X35" / 24"X24"

COLOURED BODY PORCELAIN FLOOR TILES  
 PAVIMENTO PORCELÁNICO COLOREADO



IONIC STEEL  
 60 X 120 RECT.

80533  
 P126D 4



IONIC STEEL  
 30 X 120 RECT.

80459  
 P123D 8




IONIC STEEL  
 45 X 90 RECT.

80393  
 P45D 12



IONIC STEEL  
 60 X 60 RECT.

80632  
 P64D 8



DECOR IMPACT STEEL SET (A, B)  
 30 X 120 RECT.

P0002189  
 SST570 2

Sold by set / Price code per piece  
 Venta por set / Precio por pieza Pc



MOSAICO MAGNETIC STEEL  
 28,1 X 28,1

56776  
 Y500



DECOR CODE STEEL  
 12,5 X 12,5

Pc 56877  
 S080 1



Natural: Clase 1 / R9 / A

# 60X120 / 30X120 / 45X90 / 60X60 IONIC

24"X47" / 12"X47" / 18"X35" / 24"X24"

COLOURED BODY PORCELAIN FLOOR TILES  
PAVIMENTO PORCELÁNICO COLOREADO



IONIC SAND  
60 X 120 RECT.

80532  
P126D 4



IONIC SAND  
30 X 120 RECT.

80458  
P123D 8



IONIC SAND  
45 X 90 RECT.

80392  
P45D 11



IONIC SAND  
60 X 60 RECT.

80631  
P64D 8



DECOR IMPACT SAND SET (A, B)  
30 X 120 RECT.


P0002190  
SST570 2

Sold by set / Price code per piece  
Venta por set / Precio por pieza Pc



MOSAICO MAGNETIC SAND  
28,1 X 28,1

56774  
Y500



DECOR CODE COPPER  
12,5 X 12,5

Pc 56876  
S080 1



Natural: Clase 1 / R9 / A

60X120 / 30X120 / 45X90 / 60X60 IONIC  
 24"X47" / 12"X47" / 18"X35" / 24"X24"

COLOURED BODY PORCELAIN FLOOR TILES  
 PAVIMENTO PORCELÁNICO COLOREADO



IONIC COPPER  
 60 X 120 RECT.

80531  
 P126D 4



IONIC COPPER  
 45 X 90 RECT.

80391  
 P45D 10



IONIC COPPER  
 60 X 60 RECT.

80630  
 P64D 8



DECOR IMPACT COPPER SET (A, B)  
 30 X 120 RECT.


P0002188  
 SST570 2

Sold by set / Price code per piece  
 Venta por set / Precio por pieza Pc



MOSAICO MAGNETIC COPPER  
 28,1 X 28,1

56775  
 Y500




DECOR CODE COPPER  
 12,5 X 12,5

Pc 56876  
 S080 1




WALL TILES: IONIC STEEL 45X90  
FLOOR TILES: IONIC WHITE 45X90

SKIRTING / RODAPIÉ




ROUNDED EDGE SKIRTING 8X60 RODAPIÉ ROMO 8X60		ROUNDED EDGE SKIRTING 8X90 RODAPIÉ ROMO 8X90	
S280		S370	
WHITE	82208	WHITE	P0002242
STEEL	82206	STEEL	P0002234
SAND	82205	SAND	P0002245
COPPER	82207	COPPER	P0002239

STEP / PELDAÑO



STEP NATURAL 30X60 PELDAÑO NATURAL 30X60		STEP NATURAL 45X90 PELDAÑO NATURAL 45X90		STEP NATURAL 30X120 PELDAÑO NATURAL 30X120	
S500		S600		S370	
WHITE	61250	WHITE	P0002243	WHITE	
STEEL		STEEL	P0002248	STEEL	
SAND		SAND	P0002246	SAND	
COPPER		COPPER	P0002240	COPPER	

DOUBLE STEP / PELDAÑO DOBLE



DOUBLE STEP NATURAL 30X60 PELDAÑO DOBLE NATURAL 30X60		DOUBLE STEP NATURAL 45X90 PELDAÑO DOBLE NATURAL 45X90		DOUBLE STEP NATURAL 30X120 PELDAÑO DOBLE NATURAL 30X120	
S650		S720		S720	
WHITE	56818	WHITE	P0002244	WHITE	61906
STEEL	56925	STEEL	P0002235	STEEL	79290
SAND		SAND	P0002241	SAND	
COPPER	56820	COPPER	P0002240	COPPER	62847

PACKING LIST

artículo - item	formato - size	pz/cj - pc/box	m²/cj - sqm/box	kg/cj - kg/box	cj/epl - box/epl	m²/epl - sqm/epl	kg/epl - kg/epl	pav-rev
BASE	60 X 120	2	1,44	36,52	27	38,88	1009	PAV
BASE	30 X 120	3	1,08	26,73	36	38,88	985	PAV
DECOR IMPACT	30 X 120	2	0,72	17,82	19	13,68	361,58	REV
BASE	45 X 90	3	1,22	27,87	44	53,68	1249	PAV
BASE	60 X 60	3	1,08	22,53	40	43,20	924	PAV
MOSAICO MAGNETIC	28,1 X 28,1	7	0,55	10,67	56	30,95	611	PAV
DECOR CODE	12,5 X 12,5	PLEASE ASK FOR INFORMATION / CONSULTE INFORMACIÓN						REV
RODAPIE	8 X 60	10	0,48	9,76	80	38,4	781,04	PAV
RODAPIE	8 X 90	10	0,72	17,16	42	30,24	720,72	PAV
PELDAÑO	30 X 120	3	1,08	26,73	20	21,6	534,6	PAV
PELDAÑO	30 X 60	6	1,08	22,32	40	43,2	892,8	PAV
PELDAÑO	45 X 90	3	1,215	27,87	18	21,87	501,66	PAV
PELDAÑO DOBLE	30 X 120	2	0,72	19,72	20	14,40	414	PAV
PELDAÑO DOBLE	30 X 60	2	0,36	9,34	40	14,40	395	PAV
PELDAÑO DOBLE	45 X 90	PLEASE ASK FOR INFORMATION / CONSULTE INFORMACIÓN						PAV



WALL TILES: KHAN GREY 75X75 \_ KHAN GRAPHITE 75X75  
FLOOR TILES: KHAN GREY 75X75





75X75 / 60X60 / 50X50  
30"X30" / 24"X24" / 20"X20"

**KHAN**

COLOURED BODY PORCELAIN FLOOR TILES  
PAVIMENTO PORCELÁNICO COLOREADO

Natural: **Clase 1 / R9**

Antislip: **Clase 3 / R10 / A+B**



KHAN WHITE  
75 X 75 RECT. GSJ0R000 P75D **14**



KHAN WHITE  
60 X 60 RECT. GSJ42000 P64D **18**



KHAN GREY  
75 X 75 RECT. GSJ0R020 P75D **14**



KHAN GREY  
60 X 60 RECT. GSJ42020 P64D **18**

KHAN GREY ANTISLIP  
75 X 75 RECT. GSJ0R030 P75E **14**  
[ANTISLIP CLASE 3 / R10 / A+B](#)



KHAN WHITE  
50 X 50 P0000394 P50D **15**



CUBE KHAN WHITE  
26 X 30 GSJ5W000 Y500




JENGA KHAN WHITE  
30 X 30 GSJ04020 Y300



KHAN GREY  
50 X 50 P0000395 P50D **15**



CUBE KHAN GREY  
26 X 30 GSJ5W020 Y500



JENGA KHAN GREY  
30 X 30 GSJ04040 Y300





75X75 / 60X60 / 50X50  
30"X30" / 24"X24" / 20"X20"

**KHAN**

COLOURED BODY PORCELAIN FLOOR TILES  
PAVIMENTO PORCELÁNICO COLOREADO

Natural: Clase 1 / R9

Antislip: Clase 3 / R10 / A+B



KHAN CREAM 75 X 75 RECT. GSJ0R010 P75D **14**

KHAN CREAM ANTISLIP 75 X 75 RECT. GSJ0R001 P75E **14**  
[ANTISLIP CLASE 3 / R10 / A+B](#)



KHAN CREAM 60 X 60 RECT. GSJ42010 P64D **18**



KHAN GRAPHITE 60 X 60 RECT. GSJ4200G P64D **18**



KHAN CREAM 50 X 50 P0000393 P50D **15**



CUBE KHAN CREAM 26 X 30 GSJ5W010 Y500



JENGA KHAN CREAM 30 X 30 GSJ04030 Y300

SKIRTING / RODAPIÉ

ROUNDED EDGE SKIRTING 8X50 RODAPIÉ ROMO 8X50		ROUNDED EDGE SKIRTING 8X60 RODAPIÉ ROMO 8X60		ROUNDED EDGE SKIRTING 8X75 RODAPIÉ ROMO 8X75	
S150		S280		S290	
WHITE	P0000718	WHITE	GSJRQ010	WHITE	GSJ3E000
CREAM	P0000717	CREAM	GSJRQ000	CREAM	GSJ3E010
GREY	P0000719	GREY	GSJRQ01G	GREY	GSJ3E020
		GRAPHITE	GSJRQ00G		

STEP / PELDAÑO

STEP NATURAL 30X60 PELDAÑO NATURAL 30X60		STEP NATURAL 37X75 PELDAÑO NATURAL 37X75		ANTISLIP STEP 37X75 PELDAÑO ANTISLIP 37X75	
S500		S560		S560	
WHITE	GSJ05020	WHITE	GSJAC040	GREY	GSJAC100
CREAM	GSJ05000	CREAM	GSJAC060	CREAM	GSJAC011
GREY	GSJ05010	GREY	GSJAC080		
GRAPHITE	GSJ0500G				

DOUBLE STEP / PELDAÑO DOBLE

DOUBLE STEP NATURAL 30X60 PELDAÑO DOBLE NATURAL 30X60		DOUBLE STEP NATURAL 37X75 PELDAÑO DOBLE NATURAL 37X75		ANTISLIP DOUBLE STEP 37X75 PELDAÑO DOBLE ANTISLIP 37X75	
S650		S690		S690	
WHITE	GSJ05050	WHITE	GSJAC050	GREY	GSJAC110
CREAM	GSJ05030	CREAM	GSJAC070	CREAM	GSJAC021
GREY	GSJ05040	GREY	GSJAC090		
GRAPHITE	GSJ0501G				

PACKING LIST

artículo - item	formato - size	pz/cj - pc/box	m <sup>2</sup> /cj - sqm/box	kg/cj - kg/box	cj/epl - box/epl	m <sup>2</sup> /epl - sqm/epl	kg/epl - kg/epl	pav-rev
BASE / ANTISLIP	75 X 75	2	113	24,62	42	47,46	1057	PAV
BASE	60 X 60	3	1,08	22,53	40	43,20	924	PAV
CUBE	26 X 30	11	0,85	16,75	PLEASE ASK FOR INFORMATION / CONSULTE INFORMACIÓN			PAV
JENGA	30 X 30	11	0,81	18,00	PLEASE ASK FOR INFORMATION / CONSULTE INFORMACIÓN			PAV
PELDAÑO / ANTISLIP	37 X 75	4	1,11	24,00	PLEASE ASK FOR INFORMATION / CONSULTE INFORMACIÓN			PAV
PELDAÑO DOBLE / ANTISLIP	37 X 75	2	0,56	12,50	PLEASE ASK FOR INFORMATION / CONSULTE INFORMACIÓN			PAV
PELDAÑO	30 X 60	6	1,08	22,32	40	43,2	892,8	PAV
PELDAÑO DOBLE	30 X 60	2	0,36	7,44	PLEASE ASK FOR INFORMATION / CONSULTE INFORMACIÓN			PAV
RODAPIE	8 X 75	10	0,6	12,80	80	48	1024,19	PAV
RODAPIE	8 X 60	10	0,48	9,76	80	38,4	781,04	PAV
RODAPIÉ ROMO	8 X 50	10	0,40	9,60	PLEASE ASK FOR INFORMATION / CONSULTE INFORMACIÓN			PAV



WALL TILES: KHAN CONCEPT CREAM 40X120 \_ KHAN CREAM 40X120  
FLOOR TILES: KHAN CREAM 75X75



WALL TILES: KHAN CONCEPT CREAM 40X120



# 40X120 16"X47" KHAN

WHITE BODY WALL TILES  
REVESTIMIENTO PASTA BLANCA



KHAN WHITE  
40 X 120 RECT.

KSJ6C000  
R120D 12



KHAN CONCEPT WHITE  
40 X 120 RECT.

KSJ6C030  
R120G 12



KHAN ART WHITE  
40 X 120 RECT.

KSJ6C060  
R120H 3

PERFIL ACERO PLATA  
1,5 X 120

 KBL6D00L  
S380



KHAN GREY  
40 X 120 RECT.

KSJ6C020  
R120D 12



KHAN CONCEPT GREY  
40 X 120 RECT.

KSJ6C050  
R120G 12



KHAN ART GREY  
40 X 120 RECT.

KSJ6C080  
R120H 3

PERFIL ACERO PLATA  
1,5 X 120

 KBL6D00L  
S380



 Natural: Clase 1 / R9

# 75X75 30"X30" COORDINATED FLOOR TILES

COLOURED BODY PORCELAIN FLOOR TILES  
PAVIMENTO PORCELÁNICO COLOREADO



KHAN WHITE  
75 X 75 RECT.

GSJ0R000  
P75D 14



KHAN GREY  
75 X 75 RECT.

GSJ0R020  
P75D 14



WALL TILES: KHAN ART CREAM 40X120

PACKING LIST

artículo - item	formato - size	pz/cj - pc/box	m²/cj - sqm/box	kg/cj - kg/box	cj/epl - box/epl	m²/epl - sqm/epl	kg/epl - kg/epl	pav-rev
BASE / CONCEPT / ART	40 X 120	3	1.44	27.13	20	28.80	565	REV
BASE	75 X 75	2	1.13	24.62	42	47.46	1057	PAV
PERFIL	1,5 X 120	6	0.11	1.20	PLEASE ASK FOR INFORMATION / CONSULTE INFORMACIÓN			REV



40X120  
16"X47" **KHAN**

WHITE BODY WALL TILES  
REVESTIMIENTO PASTA BLANCA



KHAN CREAM  
40 X 120 RECT.

KSJ6C010  
R120D **12**



KHAN CONCEPT CREAM  
40 X 120 RECT.

KSJ6C040  
R120G **12**



KHAN ART CREAM  
40 X 120 RECT.

KSJ6C070  
R120H **3**

PERFIL ACERO BRONCE  
1,5 X 120


**PC** KBL6D00M  
S380



**PE** Natural: Clase 1 / R9

75X75  
30"X30" **COORDINATED  
FLOOR TILES**

COLOURED BODY PORCELAIN FLOOR TILES  
PAVIMENTO PORCELÁNICO COLOREADO



KHAN CREAM  
75 X 75 RECT.

GSJ0R010  
P75D **14**



WALL TILES: KHAN GREY 30X90 \_ KHAN WHITE 30X90 \_ KHAN ART WHITE 30X90 \_ MOSAICO CUBE KHAN GREY 30X30  
 FLOOR TILES: KHAN GREY 75X75



## 30X90 12"X35" KHAN

WHITE BODY WALL TILES  
 REVESTIMIENTO PASTA BLANCA



KHAN WHITE  
 30 X 90 RECT.

KSJPG000  
 R90D **12**



KHAN ART WHITE  
 30 X 90 RECT.

KSJPG010  
 R90H **3**



KHAN GREY  
 30 X 90 RECT.

KSJPG002  
 R90D **12**



KHAN ART GREY  
 30 X 90 RECT.

KSJPG012  
 R90H **3**



KHAN CREAM  
 30 X 90 RECT.

KSJPG020  
 R90D **12**



KHAN ART CREAM  
 30 X 90 RECT.

KSJPG001  
 R90H **3**

PERFIL ACERO PLATA  
 1,5 X 90

PC K432L00L  
 S330

PERFIL ACERO BRONCE  
 1,5 X 90

PC K432L00M  
 S330



Natural: Clase 1 / R9

## 75X75 30"X30" COORDINATED FLOOR TILES

COLOURED BODY PORCELAIN FLOOR TILES  
 PAVIMENTO PORCELÁNICO COLOREADO



KHAN WHITE  
 75 X 75 RECT.

GSJ0R000  
 P75D **14**



KHAN GREY  
 75 X 75 RECT.

GSJ0R020  
 P75D **14**



KHAN CREAM  
 75 X 75 RECT.

GSJ0R010  
 P75D **14**

### PACKING LIST

artículo - item	formato - size	pz/cj - pc/box	m <sup>2</sup> /cj - sqm/box	kg/cj - kg/box	cj/epl - box/epl	m <sup>2</sup> /epl - sqm/epl	kg/epl - kg/epl	pav-rev
BASE / ART	30 X 90	4	1,08	17,88	51	55,08	935	REV
BASE	75 X 75	2	1,13	24,62	42	47,46	1057	PAV
PERFIL	1,5 X 90	6	0,08	0,90	PLEASE ASK FOR INFORMATION / CONSULTE INFORMACIÓN			REV

# KHAN 24X69

10"X30"

WHITE BODY WALL TILES  
REVESTIMIENTO PASTA BLANCA



KHAN WHITE  
24 X 69 RECT. KSJZA000 R69D **18**



KHAN ART WHITE  
24 X 69 RECT. KSJZA030 R69G **3**




KHAN GREY  
24 X 69 RECT. KSJZA020 R69D **18**



KHAN ART GREY  
24 X 69 RECT. KSJZA050 R69G **3**



KHAN CREAM  
24 X 69 RECT. KSJZA010 R69D **18**



KHAN ART CREAM  
24 X 69 RECT. KSJZA040 R69G **3**

PERFIL ACERO PLATA  
1,5 X 70 KZD2800L S300

PERFIL ACERO BRONCE  
1,5 X 70 KZD2800M S300



# 25X50 KHAN

10"X20"

WHITE BODY WALL TILES  
REVESTIMIENTO PASTA BLANCA



KHAN WHITE  
25 X 50 KSJTP000 R25D **12**



KHAN CONCEPT WHITE  
25 X 50 KSJTP030 R25G **12**



KHAN GREY  
25 X 50 KSJTP020 R25D **12**



KHAN CONCEPT GREY  
25 X 50 KSJTP050 R25G **12**



KHAN CREAM  
25 X 50 KSJTP010 R25D **12**



KHAN CONCEPT CREAM  
25 X 50 KSJTP040 R25G **12**

PERFIL ACERO PLATA  
1,5 X 50 KJQBH00L S260

PERFIL ACERO BRONCE  
1,5 X 50 KJQBH00M S260

# COORDINATED FLOOR TILES 60X60

24"X24"

COLOURED BODY PORCELAIN FLOOR TILES  
PAVIMENTO PORCELÁNICO COLOREADO



Natural: Clase 1 / R9



KHAN WHITE  
60 X 60 RECT. GSJ42000 P64D **18**



KHAN GREY  
60 X 60 RECT. GSJ42020 P64D **18**



KHAN CREAM  
60 X 60 RECT. GSJ42010 P64D **18**

### PACKING LIST

artículo - item	formato - size	pz/cj - pc/box	m <sup>2</sup> /cj - sqm/box	kg/cj - kg/box	cj/epl - box/epl	m <sup>2</sup> /epl - sqm/epl	kg/epl - kg/epl	pav-rev
BASE / ART	24 X 69	7	1,16	18,34	42	48,72	793	REV
BASE	60 X 60	3	1,08	22,53	40	43,20	924	PAV
PERFIL	1,5 X 70	6	0,06	0,72	PLEASE ASK FOR INFORMATION / CONSULTE INFORMACIÓN			REV



Natural: Clase 1 / R9



KHAN WHITE  
50 X 50 P0000394 P50D **15**



KHAN GREY  
50 X 50 P0000395 P50D **15**



KHAN CREAM  
50 X 50 P0000393 P50D **15**

### PACKING LIST

artículo - item	formato - size	pz/cj - pc/box	m <sup>2</sup> /cj - sqm/box	kg/cj - kg/box	cj/epl - box/epl	m <sup>2</sup> /epl - sqm/epl	kg/epl - kg/epl	pav-rev
BASE	25 X 50	11	1,38	20,57	36	49,68	764	REV
BASE	50 X 50	4	1,00	20,52	36	36,00	761	PAV
PERFIL	1,5 X 50	6	0,05	0,48	PLEASE ASK FOR INFORMATION / CONSULTE INFORMACIÓN			REV

# 50X50 COORDINATED FLOOR TILES

20"X20"

COLOURED BODY PORCELAIN FLOOR TILES  
PAVIMENTO PORCELÁNICO COLOREADO

# Leeds

The elegance of metal



FLOOR TILES: LEEDS OXIDO 75X75





75X75 / 37X75 / 60X60  
30"X30" / 15"X30" / 24"X24"

# LEEDS

COLOURED BODY PORCELAIN FLOOR TILES  
PAVIMENTO PORCELÁNICO COLOREADO

- Natural: **Clase 1 / R9**
- Lapatto
- Antislip: **Clase 3 / R10 / A+B**



LEEDS BLANCO  
75 X 75 RECT. GGZ0R000 P75D 15




LEEDS BLANCO LAPPATO  
75 X 75 RECT. GGZ0R020 P75F 15



LEEDS BLANCO  
60 X 60 RECT. GGZ42000 P64D 18



LEEDS BLANCO LAPPATO  
60 X 60 RECT. GGZ42010 P64F 18



MOSAICO LEEDS BLANCO GGZ04000 Y300  
30 X 30



LEEDS GRIS  
75 X 75 RECT. GGZ0R010 P75D 15



LEEDS GRIS LAPPATO  
75 X 75 RECT. GGZ0R002 P75F 15



LEEDS GRIS  
60 X 60 RECT. GGZ42002 P64D 18



LEEDS GRIS LAPPATO  
60 X 60 RECT. GGZ42012 P64F 18

LEEDS GRIS ANTISLIP  
60 X 60 RECT. GGZ42052 P64E 18

[ANTISLIP CLASE 3 / R10 / A+B](#)



MOSAICO LEEDS GRIS GGZ04002 Y300  
30 X 30



LEEDS GRIS  
37 X 75 RECT. GGZAC002 P37D 30



75X75 / 60X60  
30"X30" / 24"X24" **LEEDS**

COLOURED BODY PORCELAIN FLOOR TILES  
PAVIMENTO PORCELÁNICO COLOREADO

Natural: **Clase 1 / R9**

Lapatto



LEEDS OXIDO  
75 X 75 RECT. GGZ0R006 P75D **13**



LEEDS OXIDO LAPPATO  
75 X 75 RECT. GGZ0R016 P75F **13**



LEEDS NEGRO  
75 X 75 RECT. GGZ0R00K P75D **15**



LEEDS BEIGE  
75 X 75 RECT. GGZ0R001 P75D **15**



LEEDS BEIGE LAPPATO  
75 X 75 RECT. GGZ0R011 P75F **15**



LEEDS COBRE  
75 X 75 RECT. GGZ0R00M P75D **15**



LEEDS COBRE LAPPATO  
75 X 75 RECT. GGZ0R01M P75F **15**



LEEDS OXIDO  
60 X 60 RECT. GGZ42006 P64D **16**



LEEDS OXIDO LAPPATO  
60 X 60 RECT. GGZ42016 P64F **16**



LEEDS NEGRO  
60 X 60 RECT. GGZ4200K P64D **18**

LEEDS NEGRO LAPPATO  
60 X 60 RECT. GGZ4201K P64F **18**



LEEDS BEIGE  
60 X 60 RECT. GGZ42001 P64D **18**




LEEDS BEIGE LAPPATO  
60 X 60 RECT. GGZ42011 P64F **18**



LEEDS COBRE  
60 X 60 RECT. GGZ4200M P64D **17**



LEEDS COBRE LAPPATO  
60 X 60 RECT. GGZ4201M P64F **17**



MOSAICO LEEDS OXIDO  
30 X 30 GGZ04016 Y300



MOSAICO LEEDS NEGRO  
30 X 30 GGZ0400K Y300



MOSAICO LEEDS BEIGE  
30 X 30 GGZ04001 Y300



MOSAICO LEEDS COBRE  
30 X 30 GGZ0400M Y300

75X75 / 37X75 / 60X60  
30"X30" / 15"X30" / 24"X24"

**LEEDS**

COLOURED BODY PORCELAIN FLOOR TILES  
PAVIMENTO PORCELÁNICO COLOREADO



FLOOR TILES: LEEDS OXIDO 75X75

SKIRTING / RODAPIÉ



ROUNDED EDGE SKIRTING 8 X 60 RODAPIÉ ROMO 8 X 60		LAPPATO ROUNDED EDGE SKIRTING 8 X 60 RODAPIÉ ROMO LAPPATO 8 X 60		ROUNDED EDGE SKIRTING 8 X 75 RODAPIÉ ROMO 8 X 75		LAPPATO ROUNDED EDGE SKIRTING 8 X 75 RODAPIÉ ROMO LAPPATO 8 X 75	
S280		S320		S290		S330	
BLANCO	GGZRQ000	BLANCO	GGZRQ010	BLANCO	GGZ3E000	BLANCO	GGZ3E010
BEIGE	GGZRQ001	BEIGE	GGZRQ011	BEIGE	GGZ3E001	BEIGE	GGZ3E011
GRIS	GGZRQ002	GRIS	GGZRQ012	GRIS	GGZ3E002	GRIS	GGZ3E012
COBRE	GGZRQ00M	COBRE	GGZRQ01M	COBRE	GGZ3E00M	COBRE	GGZ3E01M
ÓXIDO	GGZRQ006	ÓXIDO	GGZRQ016	ÓXIDO	GGZ3E006	ÓXIDO	GGZ3E016
NEGRO	GGZRQ00K	NEGRO	GGZRQ01K	NEGRO	GGZ3E00K	NEGRO	GGZ3E01K

STEP / PELDAÑO



STEP 30 X 60 PELDAÑO 30 X 60		LAPPATO STEP 30 X 60 PELDAÑO LAPPATO 30 X 60		ANTISLIP STEP 30 X 60 PELDAÑO ANTISLIP 30 X 60		STEP 37 X 75 PELDAÑO 37 X 75		LAPPATO STEP 37 X 75 PELDAÑO LAPPATO 37 X 75	
S500		S520		S500		S560		S600	
BLANCO	GGZ05010	BLANCO	GGZ05050	GRIS	GGZ05022	BLANCO	GGZAC020	BLANCO	GGZAC040
BEIGE	GGZ05001	BEIGE	GGZ05041			BEIGE	GGZAC021	BEIGE	GGZAC041
GRIS	GGZ05002	GRIS	GGZ05042			GRIS	GGZAC022	GRIS	GGZAC042
COBRE	GGZ0500M	COBRE	GGZ0502M			COBRE	GGZAC02M	COBRE	GGZAC04M
ÓXIDO	GGZ05006	ÓXIDO	GGZ05026			ÓXIDO	GGZAC026	ÓXIDO	GGZAC046
NEGRO	GGZ0500K	NEGRO	GGZ0502K			NEGRO	GGZAC02K	NEGRO	GGZAC04K

DOUBLE STEP / PELDAÑO DOBLE



DOUBLE STEP PELDAÑO DOBLE 30 X 60		DOUBLE LAPPATO STEP PELDAÑO DOBLE LAPPATO 30 X 60		DOUBLE ANTISLIP STEP PELDAÑO DOBLE ANTISLIP 30 X 60		DOUBLE STEP PELDAÑO DOBLE 37 X 75		DOUBLE LAPPATO STEP PELDAÑO DOBLE LAPPATO 37 X 75	
S650		S690		S650		S560		S710	
BLANCO	GGZ05020	BLANCO	GGZ05060	GRIS	GGZ05032	BLANCO	GGZAC030	BLANCO	GGZAC050
BEIGE	GGZ05011	BEIGE	GGZ05051			BEIGE	GGZAC031	BEIGE	GGZAC051
GRIS	GGZ05012	GRIS	GGZ05052			GRIS	GGZAC032	GRIS	GGZAC052
COBRE	GGZ0501M	COBRE	GGZ0503M			COBRE	GGZAC03M	COBRE	GGZAC05M
ÓXIDO	GGZ05016	ÓXIDO	GGZ05036			ÓXIDO	GGZAC036	ÓXIDO	GGZAC056
NEGRO	GGZ0501K	NEGRO	GGZ0503K			NEGRO	GGZAC04K	NEGRO	GGZAC05K

PACKING LIST

artículo - item	formato - size	pz/cj - pc/box	m <sup>2</sup> /cj - sqm/box	kg/cj - kg/box	cj/epl - box/epl	m <sup>2</sup> /epl - sqm/epl	kg/epl - kg/epl	pav-rev
BASE	75 X 75	2	1,13	24,62	42	47,46	1057	PAV
BASE	37 X 75	4	1,13	24,24	48	54,24	1186	PAV
BASE	60 X 60	3	1,08	22,53	40	43,20	924	PAV
MOSAICO	30 X 30	11	1,00	22,00	PLEASE ASK FOR INFORMATION / CONSULTE INFORMACIÓN			PAV
RODAPIÉ	8 X 60	10	0,48	9,76	80	38,4	781,04	PAV
RODAPIÉ	8 X 75	10	0,6	12,80	80	48	1024,19	PAV
PELDAÑO	30 X 60	6	1,08	22,32	40	43,2	892,8	PAV
PELDAÑO DOBLE	30 X 60	2	0,36	7,44	PLEASE ASK FOR INFORMATION / CONSULTE INFORMACIÓN			PAV
PELDAÑO	37 X 75	4	1,11	24,24	32	35,52	775,68	PAV
PELDAÑO DOBLE	37 X 75	2	0,56	12,50	PLEASE ASK FOR INFORMATION / CONSULTE INFORMACIÓN			PAV



WALL TILES: LEEDS BLANCO 30X90 \_ PERFIL ACERO PLATA 1,5X90 \_ LEEDS CONCEPT OXIDO 30X90 \_ LEEDS CONCEPT BLANCO 30X90  
FLOOR TILES: LEEDS OXIDO 75X75

# Leeds

Trendsetting relief textures



WALL TILES: LEEDS CONCEPT BLANCO 30X90




30X90 12"X35" **LEEDS**  
 WHITE BODY WALL TILES  
 REVESTIMIENTO PASTA BLANCA



LEEDS BLANCO  
 30 X 90 RECT.

KGZPG000  
 R90D **13**



LEEDS CONCEPT BLANCO  
 30 X 90 RECT.

KGZPG010  
 R90G **5**



PERFIL ACERO PLATA  
 1,5 X 90

**Pc** K432L00L  
 S330



LEEDS BEIGE  
 30 X 90 RECT.

KGZPG001  
 R90D **13**



LEEDS CONCEPT BEIGE  
 30 X 90 RECT.

KGZPG011  
 R90G **5**



PERFIL ACERO BRONCE  
 1,5 X 90

**Pc** K432L00M  
 S330



**Natural: Clase 1 / R9**

75X75 30"X30" **COORDINATED FLOOR TILES**  
 COLOURED BODY PORCELAIN FLOOR TILES  
 PAVIMENTO PORCELÁNICO COLOREADO



LEEDS BLANCO  
 75 X 75 RECT.

GGZOR000  
 P75D **15**



U4 P3 E3 C2



LEEDS OXIDO  
 75 X 75 RECT.

GGZOR006  
 P75D **13**



U4 P3 E3 C2



LEEDS BEIGE  
 75 X 75 RECT.

GGZOR001  
 P75D **15**



U4 P3 E3 C2



LEEDS COBRE  
 75 X 75 RECT.

GGZOR00M  
 P75D **15**



U4 P3 E3 C2

PACKING LIST

artículo - item	formato - size	pz/cj - pc/box	m <sup>2</sup> /cj - sqm/box	kg/cj - kg/box	cj/epl - box/epl	m <sup>2</sup> /epl - sqm/epl	kg/epl - kg/epl	pav-rev
BASE / CONCEPT / ART	30 X 90	4	1,08	17,88	51	55,08	935	REV
BASE	75 X 75	2	1,13	24,62	42	47,46	1057	PAV

PACKING LIST

artículo - item	formato - size	pz/cj - pc/box	m <sup>2</sup> /cj - sqm/box	kg/cj - kg/box	cj/epl - box/epl	m <sup>2</sup> /epl - sqm/epl	kg/epl - kg/epl	pav-rev
PERFIL	1,5 X 90	6	0,08	0,90	PLEASE ASK FOR INFORMATION / CONSULTE INFORMACIÓN			REV



WALL TILES: LEEDS BLANCO 25X70 \_ PERFIL ACERO PLATA 1,5X70  
 FLOOR TILES: LEEDS OXDO 75X75



## 25X70 10"X28" LEEDS

WHITE BODY WALL TILES  
 REVESTIMIENTO PASTA BLANCA



LEEDS BLANCO  
 25 X 70

KGZZA000 R27D 14

PERFIL ACERO PLATA  
 1,5 X 70

KGZ2800L S300



LEEDS BEIGE  
 25 X 70

KGZZA001 R27D 14

PERFIL ACERO BRONCE  
 1,5 X 70

KGZ2800M S300



Natural: Clase 1 / R9

## 60X60 24"X24" COORDINATED FLOOR TILES

COLOURED BODY PORCELAIN FLOOR TILES  
 PAVIMENTO PORCELÁNICO COLOREADO



LEEDS BLANCO GGZ42000 P64D 18  
 60 X 60 RECT.

UPEC U4 P4 E3 C2




LEEDS OXIDO GGZ42006 P64D 18  
 60 X 60 RECT.

UPEC U4 P4 E3 C2



LEEDS BEIGE GGZ42001 P64D 18  
 60 X 60 RECT.

UPEC U4 P4 E3 C2



LEEDS COBRE GGZ4200M P64D 17  
 60 X 60 RECT.

UPEC U4 P4 E3 C2

### PACKING LIST

artículo - item	formato - size	pz/cj - pc/box	m <sup>2</sup> /cj - sqm/box	kg/cj - kg/box	cj/epl - box/epl	m <sup>2</sup> /epl - sqm/epl	kg/epl - kg/epl	pav-rev
BASE / CONCEPT	25 X 70	7	1,23	19,60	42	51,66	846	REV
BASE	60 X 60	3	1,08	22,53	40	43,20	924	PAV
PERFIL	1,5 X 70	6	0,06	0,72	PLEASE ASK FOR INFORMATION / CONSULTE INFORMACIÓN			REV



FLOOR TILES: LIFE HAVANA NATURAL 20X120 \_ LIFE HAVANA ANTISLIP 20X120



FLOOR TILES: LIFE ARTIC 20X120

SKIRTING / RODAPIÉ



ROUNDED EDGE SKIRTING 8 X 60  
RODAPIÉ ROMO 8 X 60


S280	
ARTIC	P0002954
GREY	P0002945
BEIGE	P0002942
NATURAL	P0002952
HAVANA	P0002953

STEP / PELDAÑO



STEP NATURAL 30 X 120 PELDAÑO NATURAL 30 X 120		STEP ANTISLIP 30 X 120 PELDAÑO ANTISLIP 30 X 120	
S600		S600	
ARTIC	P0004597	NATURAL	P0004665
GREY	P0004593	HAVANA	P0004667
BEIGE	P0004595		
NATURAL	P0004590		
HAVANA	P0004425		

DOUBLE STEP / PELDAÑO DOBLE



DOUBLE STEP 30 X 120 PELDAÑO DOBLE 30 X 120		DOUBLE STEP 30 X 120 PELDAÑO DOBLE 30 X 120	
S720		S720	
ARTIC	P0004598	NATURAL	P0004666
GREY	P0004594	HAVANA	P0004668
BEIGE	P0004596		
NATURAL	P0004591		
HAVANA	P0004592		

PACKING LIST

artículo - ítem	formato - size	pz/cj - pc/box	m <sup>2</sup> /cj - sqm/box	kg/cj - kg/box	cj/epl - box/epl	m <sup>2</sup> /epl - sqm/epl	kg/epl - kg/epl	pav-rev
BASE	20 X 120	5	1,20	29,50	36	43,20	1085	PAV
RODAPIE	8 X 60	10	0,48	9,763	80	38,4	781,04	PAV
PELDAÑO	30 X 120	3	1,08	26,73	20	21,6	534,6	PAV
PELDAÑO DOBLE	30 X 120							PLEASE ASK FOR INFORMATION / CONSULTE INFORMACIÓN PAV



Natural: Clase 1 / R9

Antislip: Clase 3 / R11 / A+B+C

20X120  
8"X47" **LIFE**

COLOURED BODY PORCELAIN FLOOR TILES  
PAVIMENTO PORCELÁNICO COLOREADO



LIFE BEIGE  
20 X 120 RECT.

80158  
P125D



LIFE NATURAL  
20 X 120 RECT.

80161  
P125D

LIFE NATURAL ANTISLIP  
20 X 120 RECT.

P0002916  
P125E

[ANTISLIP CLASE 3 / R11 / A+B+C](#)



LIFE HAVANA  
20 X 120 RECT.

80160  
P125D

LIFE HAVANA ANTISLIP  
20 X 120 RECT.

P0002917  
P125E

[ANTISLIP CLASE 3 / R11 / A+B+C](#)



LIFE ARTIC  
20 X 120 RECT.

80156  
P125D



LIFE GREY  
20 X 120 RECT.

80159  
P125D



# Magnetic

## Cement's crisp textures




WALL TILES: MAGNETIC ART BLANCO 30X90



30X90  
12"X35" **MAGNETIC**

WHITE BOY WALL TILES  
REVESTIMIENTO PASTA BLANCA



MAGNETIC BLANCO  
30 X 90 RECT.

KWFPG000  
R90D **13**




MAGNETIC BEIGE  
30 X 90 RECT.

KWFPG0001  
R90D **13**



MAGNETIC ART BLANCO  
30 X 90 RECT.

KWFPG010  
R90H **1**



MAGNETIC ART BEIGE  
30 X 90 RECT.

KWFPG0011  
R90H **1**

PERFIL ACERO PLATA  
1,5 X 90

PC K432L00L  
S330

PERFIL ACERO BRONCE  
1,5 X 90

PC K432L00M  
S330



Lappato

60X60  
24"X24" **COORDINATED  
FLOOR TILES**

COLOURED BODY PORCELAIN FLOOR TILES  
PAVIMENTO PORCELÁNICO COLOREADO



MAGNETIC BLANCO LAPPATO  
60 X 60 RECT.

GWFF42010  
P64F **12**



MAGNETIC BEIGE LAPPATO  
60 X 60 RECT.

GWFF42011  
P64F **12**

### SKIRTING / RODAPIÉ



### STEP / PELDAÑO



### DOUBLE STEP / PELDAÑO DOBLE



### PACKING LIST

artículo - item	formato - size	pz/cj - pc/box	m <sup>2</sup> /cj - sqm/box	kg/cj - kg/box	cj/epl - box/epl	m <sup>2</sup> /epl - sqm/epl	kg/epl - kg/epl	pav-rev
BASE / ART	30 X 90	4	1,08	17,88	51	55,08	935	REV
PERFIL	1,5 X 90	6	0,08	0,90	PLEASE ASK FOR INFORMATION / CONSULTE INFORMACIÓN			REV
BASE	60 X 60	3	1,08	22,53	40	43,20	924	PAV
RODAPIE	8 X 60	10	0,48	9,763	80	38,4	781,04	PAV
PELDAÑO	30 X 60	6	1,08	22,32	40	43,2	892,8	PAV
PELDAÑO DOBLE	30 X 60	2	0,36	7,44	PLEASE ASK FOR INFORMATION / CONSULTE INFORMACIÓN			PAV

# MATERIKA

Powerful surfaces



FLOOR TILES: MATERIKA DARK GREY 75X75



Natural: Clase 1 / R9 / A

# 75X75 30"X30" MATERIKA

COLOURED BODY PORCELAIN FLOOR TILES  
PAVIMENTO PORCELÁNICO COLOREADO




MATERIKA WHITE  
75 X 75 RECT.

80098  
P75D 10




MATERIKA GREY  
75 X 75 RECT.

79492  
P75D 10



MATERIKA SAND  
75 X 75 RECT.

79493  
P75D 10



MATERIKA DARK GREY  
75 X 75 RECT.

80097  
P75D 10



### SKIRTING / RODAPIÉ



SKIRTING 8X75 RODAPIÉ 8X75	
S290	
WHITE	81899
GREY	81897
DARK GREY	81898
SAND	81896

### STEP / PELDAÑO



SIMPLE STEP 35X75 PELDAÑO SIMPLE 35X75	
S560	
WHITE	P0004575
GREY	P0004569
DARK GREY	P0004573
SAND	P0004571

### DOUBLE STEP / PELDAÑO DOBLE



DOUBLE STEP 35X75 PELDAÑO DOBLE 35X75	
S690	
WHITE	P0004576
GREY	P0004570
DARK GREY	P0004574
SAND	P0004572

### PACKING LIST

artículo - item	formato - size	pz/cj - pc/box	m <sup>2</sup> /cj - sqm/box	kg/cj - kg/box	cj/epl - box/epl	m <sup>2</sup> /epl - sqm/epl	kg/epl - kg/epl	pav-rev
BASE	75 X 75	2	1,13	24,62	42	47,46	1057	PAV
RODAPIE	8 X 75	10	0,6	12,8024	80	48	1024,19	PAV
PELDAÑO	37 X 75	4	1,11	24,24	32	35,52	775,68	PAV
PELDAÑO DOBLE	37 X 75			PLEASE ASK FOR INFORMATION / CONSULTE INFORMACIÓN				PAV

# MATERIKA

Powerful surfaces



WALL TILES: MATERIKA WHITE 25X75 \_ EARTH WHITE 25X75 \_ DECOR CONSTELLATION WHITE 25X75  
FLOOR TILES: LIFE NATURAL 14,5X90



# 25X75 10"X30" MATERIKA

WHITE BODY WALL TILES  
REVESTIMIENTO PASTA BLANCA



MATERIKA WHITE  
25 X 75 79469 R27D 12



MATERIKA GREY  
25 X 75 79467 R27D 12



DECOR CONSTELLATION WHITE SET (A, B)  
25 X 75 R0001002 SST480 2  
Sold by set / Price code per piece  
Venta por set / Precio por pieza PC



DECOR ELLIPSIS (ART)  
25 X 75 79465 R27H 2



DECOR CONSTELLATION GREY SET (A, B)  
25 X 75 R0001001 SST480 2  
Sold by set / Price code per piece  
Venta por set / Precio por pieza PC



DECOR ELLIPSIS (ART)  
25 X 75 79465 R27H 2



EARTH WHITE (CONCEPT)  
25 X 75 80050 R27G 5



DECOR COSMOS WHITE  
25 X 75 PC 60136 S530 1



EARTH GREY (CONCEPT)  
25 X 75 80048 R27G 5



DECOR COSMOS GREY  
25 X 75 PC 60137 S530 1



P Natural

# 75X75 30"X30" COORDINATED FLOOR TILES

COLOURED BODY PORCELAIN FLOOR TILES  
PAVIMENTO PORCELÁNICO COLOREADO



MATERIKA WHITE  
75 X 75 RECT. 80098 P75D 10  
UPEC U3 P3 E3 C2



MATERIKA GREY  
75 X 75 RECT. 79492 P75D 10  
UPEC U3 P3 E3 C2



# 25X75 10"X30" MATERIKA

WHITE BODY WALL TILES  
REVESTIMIENTO PASTA BLANCA



MATERIKA DARK GREY 25 X 75 79466 R27D 12



MATERIKA SAND 25 X 75 79468 R27D 12



DECOR CONSTELLATION DARK GREY SET (A, B) 25 X 75 R0001000 SST480 2  
Sold by set / Price code per piece  
Venta por set / Precio por pieza PC



DECOR ELLIPSIS (ART) 25 X 75 79465 R27H 2



DECOR CONSTELLATION SAND SET (A, B) 25 X 75 R0000999 SST480 2  
Sold by set / Price code per piece  
Venta por set / Precio por pieza PC



EARTH DARK GREY (CONCEPT) 25 X 75 80047 R27G 5



DECOR COSMOS DARK GREY 25 X 75 PC 60138 S530 1



EARTH SAND (CONCEPT) 25 X 75 80049 R27G 5



DECOR COSMOS SAND 25 X 75 PC 60571 S530 1



P Natural

# 75X75 30"X30" COORDINATED FLOOR TILES

COLOURED BODY PORCELAIN FLOOR TILES  
PAVIMENTO PORCELÁNICO COLOREADO



MATERIKA DARK GREY 75 X 75 RECT. 80097 P75D 10  
UPEC U3 P3 E3 C2




MATERIKA SAND 75 X 75 RECT. 79493 P75D 10  
UPEC U3 P3 E3 C2



25X75  
10"X30" **MATERIKA**

WHITE BODY WALL TILES  
REVESTIMIENTO PASTA BLANCA



WALL TILES: MATERIKA DARK GREY 45X90 \_ MATERIKA DARK GREY 25X75\_ DECOR ELLIPSIS 25X75  
FLOOR TILES: MATERIKA DARK GREY 75X75

PACKING LIST

artículo - item	formato - size	pz/cj - pc/box	m <sup>2</sup> /cj - sqm/box	kg/cj - kg/box	cj/epl - box/epl	m <sup>2</sup> /epl - sqm/epl	kg/epl - kg/epl	pav-rev
BASE / EARTH / DECOR ELLIPSIS	25 X 75	7	1,32	21,00	36	47,52	779	REV
DECOR CONSTELLATION	25 X 75	2	0,38	6	90	33,75	540	REV

PACKING LIST

artículo - item	formato - size	pz/cj - pc/box	m <sup>2</sup> /cj - sqm/box	kg/cj - kg/box	cj/epl - box/epl	m <sup>2</sup> /epl - sqm/epl	kg/epl - kg/epl	pav-rev
DECOR COSMOS	25 X 75	2	0,38	6	90	33,75	540	REV
BASE	75 X 75	2	1,13	24,62	42	47,46	1057	PAV

# MEDITERRANEA

Sea breeze



WALL TILES: MEDITERRANEA WHITE 29X100 \_ MEDITERRANEA SKY 29X100 \_ DECOR SUNDROP STONE 29X100  
FLOOR TILES: NAVYWOOD SKY 15X90,5





# 29X100 11"X39" MEDITERRANEA

WHITE BOY WALL TILES  
REVESTIMIENTO PASTA BLANCA



MEDITERRANEA SKY  
29 X 100 RECT.

60124 R90D 9



NAVYWOOD SKY (CONCEPT)  
29 X 100 RECT.

60126 R90G 4



DECOR CHEVRON (ART)  
29 X 100 RECT.

60536 R90H (RANDOMLY BOXED TILES) 2



DECOR MARINA SET (A,B)  
29X100 RECT.

R0000998 SST660 2

Sold by set / Price code per piece  
Venta por set / Precio por pieza Pc



MEDITERRANEA WHITE  
29 X 100 RECT.

60122 R90D 9



NAVYWOOD WHITE (CONCEPT)  
29 X 100 RECT.

60125 R90G 4



WALL STONE (CONCEPT)  
29 X 100 RECT.

60127 R90G 3



DECOR SUNDROP STONE  
29 X 100 RECT.

Pc 60670 S627 1



# 15X90,5 6"X35" COORDINATED FLOOR TILES

GLAZED PORCELAIN FLOOR TILES  
PAVIMENTO PORCELÁNICO ESMALTADO



NAVYWOOD SKY  
15 X 90,5

P0003794 P25D 4



NAVYWOOD WHITE  
15 X 90,5

P0003793 P25D 4

### PACKING LIST

artículo - item	formato - size	pz/cj - pc/box	m <sup>2</sup> /cj - sqm/box	kg/cj - kg/box	cj/epl - box/epl	m <sup>2</sup> /epl - sqm/epl	kg/epl - kg/epl	pav-rev
BASE / NAVYWOOD / WALL / CHEVRON	29 X 100	4	1,16	20,40	51	59,16	1060	REV
DECOR MARINA	29 X 100	2	0,58	10,20	17	9,86	173,40	REV

### PACKING LIST

artículo - item	formato - size	pz/cj - pc/box	m <sup>2</sup> /cj - sqm/box	kg/cj - kg/box	cj/epl - box/epl	m <sup>2</sup> /epl - sqm/epl	kg/epl - kg/epl	pav-rev
DECOR SUNDROP	29 X 100	3	0,87	15,30	16	13,92	244,80	REV
BASE	15 X 90,5	9	1,22	24,03	48	58,56	1176	PAV

# MYSTIC

An ode to elegance



WALL TILES. INVISIBLE WHITE STARLIGHT 60X120\_INVISIBLE DECOR WHITE STARLIGHT 60X120  
FLOOR TILES. INVISIBLE WHITE STARLIGHT 60X120



WALL TILES. BORGHINI GOLD STARLIGHT 60X120\_BORGHINI DECOR GOLD STARLIGHT 60X120  
 FLOOR TILES. BORGHINI GOLD STARLIGHT 60X120



60X120 24"X47" **BORGHINI**

GLAZED PORCELAIN TILES  
 PORCELÁNICO ESMALTADO

Starlight



BORGHINI GOLD STARLIGHT  
 60 X 120 RECT.

P0003800  
 P126P



BORGHINI ART GOLD STARLIGHT  
 60 X 120 RECT.

P0003935  
 P126Q



BORGHINI DECOR GOLD STARLIGHT  
 60 X 120 RECT.

P0004202  
 S720

**PACKING LIST**

artículo - item	formato - size	pz/cj - pc/box	m <sup>2</sup> /cj - sqm/box	kg/cj - kg/box	cj/epl - box/epl	m <sup>2</sup> /epl - sqm/epl	kg/epl - kg/epl	pav-rev
BASE	60 X 120	2	1,44	36,52	27	38,88	1009	PAV/REV
ART	60 X 120	PLEASE ASK FOR INFORMATION / CONSULTE INFORMACIÓN						REV
DECOR	60 X 120	1	0,72	18,26	39	28,08	728,72	REV



FLOOR TILES. INVISIBLE WHITE STARLIGHT 60X120




 Starlight

60X120  
24"X47" **INVISIBLE**

GLAZED PORCELAIN TILES  
PORCELÁNICO ESMALTADO




INVISIBLE WHITE STARLIGHT  
60 X 120 RECT.

P0003802  
P126P 





INVISIBLE ART WHITE STARLIGHT  
60 X 120 RECT.

P0004001  
P126Q 



INVISIBLE DECOR WHITE STARLIGHT  
60 X 120 RECT.

 P0004203  
S720 

**PACKING LIST**

artículo - item	formato - size	pz/cj - pc/box	m <sup>2</sup> /cj - sqm/box	kg/cj - kg/box	cj/epl - box/epl	m <sup>2</sup> /epl - sqm/epl	kg/epl - kg/epl	pav-rev
BASE	60 X 120	2	1,44	36,52	27	38,88	1009	PAV/REV
ART	60 X 120	PLEASE ASK FOR INFORMATION / CONSULTE INFORMACIÓN						REV
DECOR	60 X 120	1	0,72	18,26	39	28,08	728,72	REV



WALL TILES. FANTASY ART SILVER STARLIGHT 60X120  
 FLOOR TILES. FANTASY SILVER STARLIGHT 60X120



60X120  
 24"X47" **FANTASY**

GLAZED PORCELAIN TILES  
 PORCELÁNICO ESMALTADO

Starlight



FANTASY SILVER STARLIGHT  
 60 X 120 RECT.

P0003801  
 P126P **10**



FANTASY ART SILVER STARLIGHT  
 60 X 120 RECT.

P0004002  
 P126Q **3**

PACKING LIST

artículo - item	formato - size	pz/cj - pc/box	m <sup>2</sup> /cj - sqm/box	kg/cj - kg/box	cj/epl - box/epl	m <sup>2</sup> //epl - sqm/epl	kg/epl - kg/epl	pav-rev
BASE	60 X 120	2	1,44	36,52	27	38,88	1009	PAV/REV
ART	60 X 120	PLEASE ASK FOR INFORMATION / CONSULTE INFORMACIÓN						REV



WALL TILES. SAINT LAURENT NOIR STARLIGHT 60X120\_SAINTE LAURENT ART NOIR STARLIGHT 60X120  
 FLOOR TILES. BORGHINI GOLD STARLIGHT 60X120

60X120 24"X47" **SAINT LAURENT**

GLAZED PORCELAIN TILES  
 PORCELÁNICO ESMALTADO

Starlight



SAINT LAURENT NOIR STARLIGHT  
 60 X 120 RECT.

P0003803  
 P126P



SAINT LAURENT ART NOIR STARLIGHT  
 60 X 120 RECT.

P0004003  
 P126Q

PACKING LIST

artículo - item	formato - size	pz/cj - pc/box	m <sup>2</sup> /cj - sqm/box	kg/cj - kg/box	cj/epl - box/epl	m <sup>2</sup> /epl - sqm/epl	kg/epl - kg/epl	pav-rev
BASE	60 X 120	2	1,44	36,52	27	38,88	1009	PAV/REV
ART	60 X 120	PLEASE ASK FOR INFORMATION / CONSULTE INFORMACIÓN						REV



WALL TILES. OCCITANIE ART BEIGE STARLIGHT 60X120  
 FLOOR TILES. OCCITANIE BEIGE STARLIGHT 60X120



60X120 24"X47" **OCCITANIE**

GLAZED PORCELAIN TILES  
 PORCELÁNICO ESMALTADO

Starlight



OCCITANIE BEIGE STARLIGHT  
 60 X 120 RECT.

P0003804  
 P126P



OCCITANIE ART BEIGE STARLIGHT  
 60 X 120 RECT.

P0004004  
 P126Q



OCCITANIE DECOR BEIGE STARLIGHT  
 60 X 120 RECT.

P0004204  
 S720

PACKING LIST

artículo - item	formato - size	pz/cj - pc/box	m <sup>2</sup> /cj - sqm/box	kg/cj - kg/box	cj/epl - box/epl	m <sup>2</sup> /epl - sqm/epl	kg/epl - kg/epl	pav-rev
BASE	60 X 120	2	1,44	36,52	27	38,88	1009	PAV/REV
ART	60 X 120	PLEASE ASK FOR INFORMATION / CONSULTE INFORMACIÓN						REV
DECOR	60 X 120	1	0,72	18,26	39	28,08	728,72	REV

# MATISSE

A coordinated tile for trendy spaces



WALL TILES. MATISSE OLIVE 7,5X30\_INVISIBLE WHITE STARLIGHT 60X120  
FLOOR TILES. INVISIBLE WHITE STARLIGHT 60X120





WALL TILES. MATISSE MARSALA 7,5X30\_BORGHINI GOLD STARLIGHT 60X120  
 FLOOR TILES. BORGHINI GOLD STARLIGHT 60X120



# 7,5X30 3"X12" MATISSE


GLAZED PORCELAIN WALL TILES  
 REVESTIMIENTO PORCELÁNICO ESMALTADO



MATISSE ICE R0001729  
 7,5 X 30 Y100 15



MATISSE BEIGE R0001731  
 7,5 X 30 Y100 15



MATISSE GRAPHITE R0001730  
 7,5 X 30 Y100 15



MATISSE MUSTARD R0001727  
 7,5 X 30 Y100 15



MATISSE TITAN R0001725  
 7,5 X 30 Y100 15

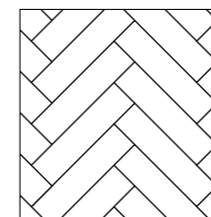


MATISSE MARSALA R0001728  
 7,5 X 30 Y100 15

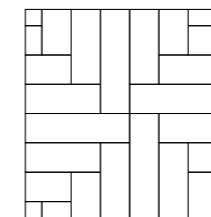


MATISSE OLIVE R0001726  
 7,5 X 30 Y100 15

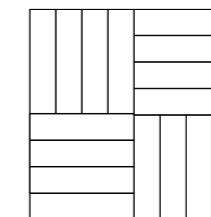
## PLACING TIPS EJEMPLOS DE COLOCACIÓN



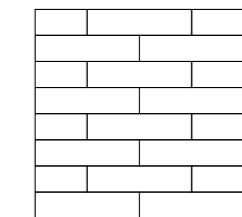
COLOCACIÓN  
 ESPIGA



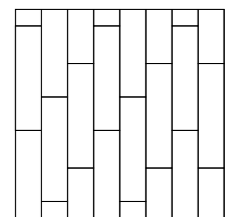
COLOCACIÓN  
 CRUCETA



COLOCACIÓN  
 LÍNEA CRUZADA



COLOCACIÓN  
 ROMPEJUNTAS 50%



COLOCACIÓN  
 ROMPEJUNTAS  
 IRREGULAR

### PACKING LIST

artículo - item	formato - size	pz/cj - pc/box	m <sup>2</sup> /cj - sqm/box	kg/cj - kg/box	cj/epl - box/epl	m <sup>2</sup> /epl - sqm/epl	kg/epl - kg/epl	pv-rev
BASE	7,5 X 30	22	0,5	7,1	96	48,79	700	REV

# Neo

Cement with personality



WALL TILES: NEO GRIS 35X75  
FLOOR TILES: NEO GRIS 75X75



75X75 / 60X60 **NEO**  
30"X30" / 24"X24"

COLOURED BODY PORCELAIN FLOOR TILES  
PAVIMENTO PORCELÁNICO COLOREADO

Natural: **Clase 1 / R10 / A+B**

Antislip: **Clase 3 / R11 / A+B+C**



NEO BLANCO  
75 X 75 RECT. GXP0R000 P75D **15**  
NEO BLANCO ANTISLIP  
75 X 75 RECT. P0000307 P75E **15**  
[ANTISLIP CLASE 3 / R11 / A+B+C](#)



NEO GRIS  
75 X 75 RECT. GXP0R002 P75D **15**  
NEO GRIS ANTISLIP  
75 X 75 RECT. P0000306 P75E **15**  
[ANTISLIP CLASE 3 / R11 / A+B+C](#)



NEO BEIGE  
75 X 75 RECT. GXP0R001 P75D **15**  
NEO BEIGE ANTISLIP  
75 X 75 RECT. P0000308 P75E **15**  
[ANTISLIP CLASE 3 / R11 / A+B+C](#)



NEO ARENA  
75 X 75 RECT. GXP0R003 P75D **15**  
NEO ARENA ANTISLIP  
75 X 75 RECT. P0000309 P75E **15**  
[ANTISLIP CLASE 3 / R11 / A+B+C](#)



NEO BLANCO  
60 X 60 RECT. GXP42000 P64D **17**  
 U4 P4 E3 C2




NEO GRIS  
60 X 60 RECT. GXP42002 P64D **17**  
 U4 P4 E3 C2



NEO BEIGE  
60 X 60 RECT. GXP42001 P64D **17**  
 U4 P4 E3 C2



NEO ARENA  
60 X 60 RECT. GXP42003 P64D **17**  
 U4 P4 E3 C2



JENGA NEO BLANCO  
30 X 30 P0000182 S415



JENGA NEO GRIS  
30 X 30 P0000184 S415



JENGA NEO BEIGE  
30 X 30 P0000183 S415



JENGA NEO ARENA  
30 X 30 P0000185 S415



PUZZLE NEO ARENA  
30 X 40 P0000180 S415



Natural: **Clase 1 / R10 / A+B**

Antislip: **Clase 3 / R11 / A+B+C**



NEO OXIDO  
75 X 75 RECT. GXP0R006 P75D 15

NEO OXIDO ANTISLIP  
75 X 75 RECT. P0000305 P75E 15

[ANTISLIP CLASE 3 / R11 / A+B+C](#)



NEO OXIDO  
60 X 60 RECT. GXP42006 P64D 17

U4 P4 E3 C2



JENGA NEO OXIDO  
30 X 30 P0000186 S415



PUZZLE NEO OXIDO  
30 X 40 P0000181 S415

SKIRTING / RODAPIÉ



ROUNDED EDGE SKIRTING 8 X 60 RODAPIÉ ROMO 8 X 60		ROUNDED EDGE SKIRTING 8 X 75 RODAPIÉ ROMO 8 X 75	
S280		S290	
BLANCO	P0000119	BLANCO	P0000098
BEIGE	P0000122	BEIGE	P0000101
GRIS	P0000116	GRIS	P0000104
ARENA	P0000125	ARENA	P0000110
OXIDO	P0000113	OXIDO	P0000107

STEP / PELDAÑO



STEP NATURAL 30 X 60 PELDAÑO NATURAL 30 X 60		STEP NATURAL 37 X 75 PELDAÑO NATURAL 37 X 75		STEP ANTISLIP 37 X 75 PELDAÑO ANTISLIP 37 X 75	
S500		S560		S560	
BLANCO	P0000120	BLANCO	P0000099	BLANCO	P0000338
BEIGE	P0000123	BEIGE	P0000102	BEIGE	P0000340
GRIS	P0000117	GRIS	P0000105	GRIS	P0000336
ARENA	P0000126	ARENA	P0000111	ARENA	P0000342
OXIDO	P0000114	OXIDO	P0000108	OXIDO	P0000334

DOUBLE STEP / PELDAÑO DOBLE



DOUBLE STEP 30 X 60 PELDAÑO DOBLE 30 X 60		DOUBLE STEP 37 X 75 PELDAÑO DOBLE 37 X 75		DOUBLE STEP ANTISLIP 37 X 75 PELDAÑO DOBLE ANTISLIP 37 X 75	
S650		S690		S690	
BLANCO	P0000121	BLANCO	P0000100	BLANCO	P0000339
BEIGE	P0000124	BEIGE	P0000103	BEIGE	P0000341
GRIS	P0000118	GRIS	P0000106	GRIS	P0000337
ARENA	P0000127	ARENA	P0000112	ARENA	P0000343
OXIDO	P0000115	OXIDO	P0000109	OXIDO	P0000335

PACKING LIST

artículo - item	formato - size	pz/cj - pc/box	m <sup>2</sup> /cj - sqm/box	kg/cj - kg/box	cj/epl - box/epl	m <sup>2</sup> /epl - sqm/epl	kg/epl - kg/epl	pav-rev
BASE / ANTISLIP	75 X 75	2	1,13	24,62	42	47,46	1057	PAV
BASE	60 X 60	3	1,08	22,53	40	43,20	924	PAV
JENGA	30 X 30	9	0,99	19,80	PLEASE ASK FOR INFORMATION / CONSULTA INFORMACIÓN			PAV
PUZZLE	30 X 40	8	0,96	20,00	PLEASE ASK FOR INFORMATION / CONSULTA INFORMACIÓN			PAV
PELDAÑO / ANTISLIP	37 X 75	4	1,11	24,00	PLEASE ASK FOR INFORMATION / CONSULTA INFORMACIÓN			PAV
PELDAÑO DOBLE / ANTISLIP	37 X 75	2	0,56	12,50	PLEASE ASK FOR INFORMATION / CONSULTA INFORMACIÓN			PAV
PELDAÑO	30 X 60	6	1,08	22,32	PLEASE ASK FOR INFORMATION / CONSULTA INFORMACIÓN			PAV
PELDAÑO DOBLE	30 X 60	2	0,36	7,44	PLEASE ASK FOR INFORMATION / CONSULTA INFORMACIÓN			PAV
RODAPIE	8 X 75	10	0,60	12,90	PLEASE ASK FOR INFORMATION / CONSULTA INFORMACIÓN			PAV
RODAPIE	8 X 60	10	0,48	11,30	PLEASE ASK FOR INFORMATION / CONSULTA INFORMACIÓN			PAV



WALL TILES: NEO CONCEPT BLANCO 30X90 \_ NEO GRIS 30X90 \_ NEO BLANCO 30X90  
FLOOR TILES: NEO GRIS 75X75 \_ JENGA NEO GRIS 30X30

# Neo

Cement with personality



WALL TILES: NEO CONCEPT BLANCO 30X90



30X90  
12"X35" **NEO**

WHITE BODY WALL TILES  
REVESTIMIENTO PASTA BLANCA



NEO BLANCO  
30 X 90 RECT.

KXPPG000  
R90D **14**



NEO CONCEPT BLANCO  
30 X 90 RECT.

KXPPG010  
R90G **14**



NEO ART BLANCO  
30 X 90 RECT.

P0000059  
R90H **6**



NEO GRIS  
30 X 90 RECT.

KXPPG002  
R90D **14**



NEO BEIGE  
30 X 90 RECT.

KXPPG001  
R90D **14**



NEO CONCEPT BEIGE  
30 X 90 RECT.

KXPPG011  
R90G **14**



NEO ART BEIGE  
30 X 90 RECT.

P0000058  
R90H **6**



NEO OXIDO  
30 X 90 RECT.

R0000066  
R90D **14**



75X75  
30"X30" **COORDINATED  
FLOOR TILES**

COLOURED BODY PORCELAIN FLOOR TILES  
PAVIMENTO PORCELÁNICO COLOREADO

Natural: Clase 1 / R10 / A+B



NEO BLANCO  
75 X 75 RECT.

GXP0R000  
P75D **15**



NEO GRIS  
75 X 75 RECT.

GXP0R002  
P75D **15**



NEO BEIGE  
75 X 75 RECT.

GXP0R001  
P75D **15**



NEO OXIDO  
75 X 75 RECT.

GXP0R006  
P75D **15**

PACKING LIST

artículo - item	formato - size	pz/cj - pc/box	m <sup>2</sup> /cj - sqm/box	kg/cj - kg/box	cj/epl - box/epl	m <sup>2</sup> /epl - sqm/epl	kg/epl - kg/epl	pav-rev
BASE / CONCEPT / ART	30 X 90	4	1,08	17,88	51	55,08	935	REV
BASE	75 X 75	2	1,13	24,62	42	47,46	1057	PAV

**NEUTRAL**

Cementitious cream



WALL TILES: NEUTRAL WHITE 60X60  
FLOOR TILES: NEUTRAL WHITE 60X60



Natural: Clase 1 / R10


# 60X60 24"X24" NEUTRAL

COLOURED BODY PORCELAIN FLOOR TILES  
PAVIMENTO PORCELÁNICO COLOREADO



NEUTRAL WHITE  
60 X 60 RECT.

80636  
P64D **9**



SIGMA WHITE PLAIN  
21,6 X 24,6

59329  
P34F **10**



SIGMA WHITE  
21,6 X 24,6

59328  
P34F **14**



PLACING TIP  
EJEMPLO DE COLOCACIÓN



NEUTRAL GREY  
60 X 60 RECT.

80634  
P64D **9**



SIGMA GREY PLAIN  
21,6 X 24,6

59325  
P34F **10**



SIGMA GREY  
21,6 X 24,6

59324  
P34F **14**



PLACING TIP  
EJEMPLO DE COLOCACIÓN

### SKIRTING / RODAPIÉ



### DOUBLE STEP / PELDAÑO DOBLE



### PACKING LIST

artículo - item	formato - size	pz/cj - pc/box	m <sup>2</sup> /cj - sqm/box	kg/cj - kg/box	cj/epl - box/epl	m <sup>2</sup> /epl - sqm/epl	kg/epl - kg/epl	pav-rev
BASE	60 X 60	3	1,08	22,53	40	43,20	924	PAV
SIGMA / SIGMA PLAIN	21,6 X 24,6	24	0,95	18,48	56	53,20	1036	PAV
RODAPIÉ	8 X 60	10	0,48	9,763	80	38,4	781,04	PAV
PELDAÑO DOBLE	30 X 60	2	0,36	7,44	PLEASE ASK FOR INFORMATION / CONSULTE INFORMACIÓN			PAV



**NEUTRAL**

Cementitious cream



WALL TILES: NEUTRAL GREY 29X100 \_ DECOR MISTERY GREY 29X100 \_ MOSAICO NEUTRAL GREY 31,6X31,6  
FLOOR TILES: NEUTRAL GREY 60X60



29X100  
11"X39" **NEUTRAL**

WHITE BODY WALL TILES  
REVESTIMIENTO PASTA BLANCA



NEUTRAL WHITE  
29 X 100 RECT.

58400  
R90D **9**



DECOR ARTLINE WHITE  
29 X 100 RECT.

PC 58409  
S611 **1**



REGULAR WHITE (CONCEPT)  
29 X 100 RECT.

58460  
R90G **9**



DECOR ATELIER WHITE (CONCEPT)  
29 X 100 RECT.

58402  
R90H **2**



DECOR MISTERY WHITE (A)  
DECOR MISTERY WHITE (B)  
DECOR MISTERY WHITE (C)  
29 X 100 RECT.

PC 58412  
58638  
58639  
S627 (1 PIECE) **3**



MOSAICO NEUTRAL WHITE  
31,6 X 31,6



58441  
Y600



SIGMA WHITE PLAIN  
21,6 X 24,6



59329  
P34F **10**



SIGMA WHITE  
21,6 X 24,6



59328  
P34F **14**



NEUTRAL WHITE  
60 X 60 RECT.

80636  
P64D **9**



60X60  
24"X24" **COORDINATED  
FLOOR TILES**

COLOURED BODY PORCELAIN FLOOR TILES  
PAVIMENTO PORCELÁNICO COLOREADO

# NEUTRAL 29X100

11"X39"




WHITE BODY WALL TILES  
REVESTIMIENTO PASTA BLANCA



NEUTRAL SAND 29 X 100 RECT. 58398 R90D **6**



DECOR ARTLINE SAND 29 X 100 RECT. **Pc** 58408 S611 **1**



MOSAICO NEUTRAL SAND 31,6 X 31,6 58440 Y600



SIGMA SAND PLAIN 21,6 X 24,6 59327 P34F **10**




SIGMA SAND 21,6 X 24,6 59326 P34F **14**

# 29X100 11"X39" NEUTRAL


WHITE BODY WALL TILES  
REVESTIMIENTO PASTA BLANCA



NEUTRAL GREY 29 X 100 RECT. 58399 R90D **9**



DECOR ARTLINE GREY 29 X 100 RECT. **Pc** 58410 S611 **1**



MOSAICO NEUTRAL GREY 31,6 X 31,6 58442 Y600



SIGMA GREY PLAIN 21,6 X 24,6 59325 P34F **10**



SIGMA GREY 21,6 X 24,6 59324 P34F **14**



DECOR MISTERY GREY (A) 58413  
DECOR MISTERY GREY (B) 58640  
DECOR MISTERY GREY (C) 58641  
29 X 100 RECT. **Pc** S627 (1 PIECE) **3**



## PACKING LIST

articulo - item	formato - size	pz/cj - pc/box	m <sup>2</sup> /cj - sqm/box	kg/cj - kg/box	cj/epl - box/epl	m <sup>2</sup> /epl - sqm/epl	kg/epl - kg/epl	pav-rev
BASE / REGULAR / ATELIER	29 X 100	4	116	20,40	51	59,16	1060	REV
DECOR ARTLINE	29 X 100	3	0,87	15,30	16	13,92	244,80	REV
DECOR MISTERY	29 X 100	2	0,58	10,20	17	9,86	173,40	REV
MOSAICO	31,6 X 31,6	10	1,00	17,86	45	45	817	REV
SIGMA / SIGMA PLAIN	21,6 X 24,6	24	0,95	18,48	56	53,20	1.034,88	PAV
BASE	60 X 60	3	1,08	22,53	40	43,20	924	PAV



NEUTRAL GREY 60 X 60 RECT. 80634 P64D **9**



## 60X60 24"X24" COORDINATED FLOOR TILES

COLOURED BODY PORCELAIN FLOOR TILES  
PAVIMENTO PORCELÁNICO COLOREADO

# On

Dynamism and neutrality




WALL TILES: ON BLANCO BRILLO 30X90 \_ PERFIL ACERO PLATA 2X90



30X90  
12"X35" **ON**

WHITE BODY WALL TILES  
REVESTIMIENTO PASTA BLANCA



ON BLANCO BRILLO  
30 X 90 RECT.

KMVPG000  
R90D **1**

ON BLANCO MATE  
30 X 90 RECT.

KMVPG030  
R90D **1**

PERFIL ACERO PLATA  
1,5 X 90

K432L00L  
S330

#### PACKING LIST

artículo - item	formato - size	pz/cj - pc/box	m <sup>2</sup> /cj - sqm/box	kg/cj - kg/box	cj/epl - box/epl	m <sup>2</sup> /epl - sqm/epl	kg/epl - kg/epl	pav-rev
BASE	30 X 90	4	1,08	17,88	51	55,08	935	REV
PERFIL	1,5 X 90	6	0,08	0,90	PLEASE ASK FOR INFORMATION / CONSULTE INFORMACIÓN			REV



FLOOR TILES: ONE GREY 60X120



Natural: **Clase 1 / R9**

Lapatto



ONE TAUPE  
 60 X 120 RECT.

80540  
 P126D



ONE WHITE  
 60 X 120 RECT.

80541  
 P126D



ONE TAUPE  
 90 X 90 RECT.

80003  
 P90D



ONE TAUPE  
 75 X 75 RECT.

79700  
 P75D



ONE WHITE  
 90 X 90 RECT.

79699  
 P90D



ONE WHITE  
 75 X 75 RECT.

79495  
 P75D



ONE TAUPE LAPPATO  
 90 X 90 RECT.

79698  
 P90F



MOSAICO ONE TAUPE  
 30 X 30



67635  
 Y300



MOSAICO ONE WHITE  
 30 X 30



67634  
 Y300



Natural: **Clase 1 / R9**

Lappato



ONE GREY  
 60 X 120 RECT.

80539  
 P126D



ONE CARBON  
 75 X 75 RECT.

80099  
 P75D

U4 P3 E3 C2



ONE GREY  
 90 X 90 RECT.

80001  
 P90D

U4 P3 E3 C2



ONE GREY  
 75 X 75 RECT.

79494  
 P75D

U4 P3 E3 C2

ONE GREY LAPPATO  
 90 X 90 RECT.

79697  
 P90F



MOSAICO ONE GREY  
 30 X 30



67636  
 Y300



ONE NAVY  
 75 X 75 RECT.

80102  
 P75D

U4 P3 E3 C2



FLOOR TILES: ONE WHITE LAPPATO 90X90

# 60X120 / 90X90 / 75X75 ONE

24"X47" / 35"X35" / 30"X30"

COLOURED BODY PORCELAIN FLOOR TILES  
PAVIMENTO PORCELÁNICO COLOREADO

## SKIRTING / RODAPIÉ

ROUNDED EDGE SKIRTING 8X60 RODAPIÉ ROMO 8X60		ROUNDED EDGE SKIRTING 8X75 RODAPIÉ ROMO 8X75		ROUNDED EDGE SKIRTING 8X90 RODAPIÉ ROMO 8X90		ROUNDED LAPPATO SKIRTING 8X90 RODAPIÉ LAPPATO 8X90	
S280		S290		S370		S400	
WHITE	P0002335	WHITE	67874	WHITE	81179	WHITE	P0002608
GREY	P0004553	GREY	67876	GREY	81674	GREY	P0002594
TAUPE	P0004554	TAUPE	67875	TAUPE	P0004602	TAUPE	P0004600
		CARBON	74158				
		NAVY	81903				

## STEP / PELDAÑO

STEP NATURAL 30X120 PELDAÑO NATURAL 30X120		STEP NATURAL 37X75 PELDAÑO NATURAL 37X75		STEP NATURAL 45X90 PELDAÑO NATURAL 45X90		STEP LAPPATO 45X90 PELDAÑO LAPPATO 45X90	
S600		S560		S600		S610	
WHITE	P0003863	WHITE	P0003618	WHITE	P0004566	WHITE	P0004562
GREY	P0002373	GREY	P0003616	GREY	P0004560	GREY	P0004558
TAUPE	P0003884	TAUPE	P0003620	TAUPE	P0004564	TAUPE	P0004556
		CARBON	P0003626				
		NAVY	P0003624				

## DOUBLE STEP / PELDAÑO DOBLE

DOUBLE STEP NATURAL 30X120 PELDAÑO DOBLE NATURAL 30X120		DOUBLE STEP NATURAL 37X75 PELDAÑO DOBLE NATURAL 37X75		DOUBLE STEP NATURAL 45X90 PELDAÑO DOBLE NATURAL 45X90		DOUBLE STEP LAPPATO 45X90 PELDAÑO DOBLE LAPPATO 45X90	
S600		S690		S720		S730	
WHITE	61250	WHITE	P0003619	WHITE	P0004555	WHITE	P0004563
GREY	76153	GREY	P0003617	GREY	P0004561	GREY	P0004559
TAUPE	61250	TAUPE	P0003621	TAUPE	P0004565	TAUPE	P0004557
		CARBON	P0003627				
		NAVY	P0003625				

## PACKING LIST

artículo - item	formato - size	pz/cj - pc/box	m²/cj - sqm/box	kg/cj - kg/box	cj/epl - box/epl	m²/epl - sqm/epl	kg/epl - kg/epl	pav-rev
BASE	60 X 120	2	1,44	36,52	27	38,88	1009	PAV
BASE	90 X 90	2	1,62	39,60	24	38,88	974	PAV
BASE	75 X 75	2	1,13	24,62	42	47,46	1057	PAV
MOSAICO	30 X 30	11	0,99	18,14	45	44,55	830	PAV
RODAPIÉ	8 X 60	10	0,48	9,763	80	38,4	781,04	PAV
RODAPIÉ	8 X 75	10	0,6	12,80	80	48	1024,19	PAV
RODAPIÉ	8 X 90	10	0,72	17,16	42	30,24	720,72	PAV
PELDAÑO	30 X 120	3	1,08	26,36	20	21,60	547	PAV
PELDAÑO	37 X 75	4	1,11	24,24	32	35,52	775,68	PAV
PELDAÑO	45 X 90	3	1,215	27,87	18	21,87	501,66	PAV
PELDAÑO DOBLE	30 X 120	2	0,72	19,72	20	14,40	414	PAV
PELDAÑO DOBLE	37 X 75							PLEASE ASK FOR INFORMATION / CONSULTE INFORMACIÓN
PELDAÑO DOBLE	45 X 90							PLEASE ASK FOR INFORMATION / CONSULTE INFORMACIÓN



# Paradis

A journey to paradise



WALL TILES: PARADIS BLANCO 25X70 \_ PARADIS AQUA 25X70 \_ PARADIS ART AQUA 25X70  
FLOOR TILES: WEWOOD ROBLE 150X24,8




WALL TILES: PARADIS ART AQUA 25X70




# 25X70 10"X28" PARADIS

WHITE BODY WALL TILES  
REVESTIMIENTO PASTA BLANCA



PARADIS BLANCO 25 X 70 KYXZA000 R27D 1




PARADIS CONCEPT BLANCO 25 X 70 KYXZA040 R27G 1



PARADIS ART BLANCO 25 X 70 KYXZA020 R27H 1




PARADIS AZUL 25 X 70 KYXZA009 R27D 1



PARADIS CONCEPT AZUL 25 X 70 KYXZA049 R27G 1



PARADIS ART AZUL 25 X 70 KYXZA029 R27H 1



MALLA PARADIS AZUL 30 X 30 Pe R0000147 S500



PARADIS AQUA 25 X 70 KYXZA019 R27D 1




PARADIS CONCEPT AQUA 25 X 70 KYXZA059 R27G 1




PARADIS ART AQUA 25 X 70 KYXZA039 R27H 1



MALLA PARADIS AQUA 30 X 30 Pe R0000148 S500




PARADIS ROSA 25 X 70 KYXZA006 R27D 1



PARADIS CONCEPT ROSA 25 X 70 KYXZA026 R27G 1



PARADIS ART ROSA 25 X 70 KYXZA016 R27H 1



MALLA PARADIS ROSA 30 X 30 Pe R0000149 S500



## PACKING LIST

artículo - item	formato - size	pz/cj - pc/box	m <sup>2</sup> /cj - sqm/box	kg/cj - kg/box	cj/epl - box/epl	m <sup>2</sup> /epl - sqm/epl	kg/epl - kg/epl	pav-rev
BASE / CONCEPT / ART	25 X 70	7	1.23	19.60	42	51.66	846	REV
MALLA	30 X 30	9	0.81	9.9	PLEASE ASK FOR INFORMATION / CONSULTE INFORMACIÓN			REV

# Perlage

## Bright of sunshine



WALL TILES: PERLAGE PERLE 25X75 \_ PERLAGE TURQUOISE 25X75 \_ CLAIRE PERLE 25X75 \_ DECOR AVENUE PERLE 25X75  
 FLOOR TILES: LIFE ARTIC 14,5X90 \_ LIFE ARTIC 20X120



25X75 10"X30" **PERLAGE**

WHITE BODY WALL TILES  
 REVESTIMIENTO PASTA BLANCA



PERLAGE PERLE  
 25 X 75

79472  
 R27D **1**




PERLAGE TURQUOISE  
 25 X 75

79473  
 R27D **1**



DECOR AVENUE PERLE (A)  
 DECOR AVENUE PERLE (B)  
 25 X 75


**Pc** 54259  
 54260  
 S575 (1 PIECE) **2**



MOSAICO PERLAGE PERLE  
 31,6 X 31,6



54294  
 Y800



MOSAICO PERLAGE TURQUOISE  
 31,6 X 31,6



54295  
 Y800

### PACKING LIST

artículo - item	formato - size	pz/cj - pc/box	m <sup>2</sup> /cj - sqm/box	kg/cj - kg/box	cj/epl - box/epl	m <sup>2</sup> /epl - sqm/epl	kg/epl - kg/epl	pav-rev
BASE	25 X 75	7	1,32	21,00	36	47,52	779	REV
DECOR AVENUE	25 X 75	3	0,56	9,00	60	33,75	540	REV
MOSAICO	31,6 X 31,6	10	1,00	15,56	45	45	714	REV

# ROSSANA

Beauty is timeless



WALL TILES: ROSSANA NEUTRAL 25X75 \_ ROSSANA CONCEPT NEUTRAL 25X75



## 25X75 10"X30" ROSSANA

WHITE BODY WALL TILES  
REVESTIMIENTO PASTA BLANCA



ROSSANA NEUTRAL  
25 X 75

P0000467  
R27D 15



ZOCALO ROSSANA R0000472  
NEUTRAL S500  
20 X 25



ROSSANA CONCEPT NEUTRAL  
25 X 75

P0000468  
R27G 6



LISTELO ROSSANA R0000471  
NEUTRAL S420  
8 X 25



ROSSANA ART NEUTRAL  
25 X 75

P0000469  
R27H 6



## 50X50 20"X20" COORDINATED FLOOR TILES

GLAZED PORCELAIN FLOOR TILES  
PAVIMENTO PORCELÁNICO ESMALTADO



ROSSANA NEUTRAL  
50 X 50

P0001231  
P50D 12

### PACKING LIST

artículo - item	formato - size	pz/cj - pc/box	m <sup>2</sup> /cj - sqm/box	kg/cj - kg/box	cj/epl - box/epl	m <sup>2</sup> /epl - sqm/epl	kg/epl - kg/epl	pav-rev
BASE / CONCEPT / ART	25 X 75	7	1,32	21,00	36	47,52	779	REV
ZÓCALO	20 X 25	7	0,35	5,67	84	29,40	476,28	REV
LISTELO	8 X 25	17	0,34	5,78	112	38,08	647,36	REV
BASE	50 X 50	PLEASE ASK FOR INFORMATION / CONSULTE INFORMACIÓN						PAV

# RUGGINE

Steel with character



WALL TILES: RUGGINE OXIDE 60X120 \_ DECOR MERIDIAN DARKNESS 60X120  
FLOOR TILES: RUGGINE OXIDE LAPPATO 90X90



FLOOR TILES: RUGGINE TITAN 75X75 \_ RUGGINE TITAN ANTISLIP 75X75



Natural: **Clase 1 / R10 / A+B**

Lapatto

Antislip: **Clase 3 / R11 / A+B+C**



RUGGINE PEARL  
60 X 120 RECT. 80553 P126D

RUGGINE PEARL LAPPATO  
60 X 120 RECT. 80583 P126F



DECOR MERIDIAN LIGHT (CONCEPT)  
60 X 120 RECT. 80523 P126D

DECOR MERIDIAN LIGHT LAPPATO (CONCEPT)  
60 X 120 RECT. 80572 P126F



RUGGINE PEARL  
75 X 75 RECT. 80119 P75D

U3 P3 E3 C2

RUGGINE PEARL LAPPATO  
75 X 75 RECT. 80120 P75F

RUGGINE PEARL ANTISLIP  
75 X 75 RECT. 80090 P75E

[ANTISLIP CLASE 3 / R11 / A+B+C](#)



RUGGINE PEARL  
90 X 90 RECT. 78504 P90D

RUGGINE PEARL LAPPATO  
90 X 90 RECT. 78517 P90F



RUGGINE PEARL  
45 X 90 RECT. 80418 P45D

RUGGINE PEARL LAPPATO  
45 X 90 RECT. 80419 P45F



MIRAGE PEARL (CONCEPT)  
45 X 90 RECT. 80400 P45G

60X120 / 30X120 / 90X90 / 45X90 / 75X75  
24"X47" / 12"X47" / 35"X35" / 18"X35" / 30"X30"

# RUGGINE

COLOURED BODY PORCELAIN TILES  
PORCELÁNICO COLOREADO



RUGGINE PEARL  
30 X 120 RECT. 80470 P123D

RUGGINE PEARL LAPPATO  
30 X 120 RECT. 80494 P123F



DECOR EPSILON PEARL (ART)  
30 X 120 RECT. 80442 P123H



MOSAICO RUGGINE PEARL  
30 X 30 77427 Y300



DECOR DAYLIGHT PEARL  
30 X 120 RECT. 80669 SST690

Sold by set / Price code per piece  
Venta por set / Precio por pieza



DECOR DAYLIGHT PEARL C  
30 X 120 RECT. 77323 S630 (1 PIECE)






Natural: **Clase 1 / R10 / A+B**

Lapatto

Antislip: **Clase 3 / R11 / A+B+C**



RUGGINE TITAN  
60 X 120 RECT. 80555 P126D 6

RUGGINE TITAN LAPPATO  
60 X 120 RECT. 80585 P126F 6



DECOR MERIDIAN DARKNESS (CONCEPT)  
60 X 120 RECT. 80521 P126D 3

DECOR MERIDIAN DARKNESS LAPPATO (CONCEPT)  
60 X 120 RECT. 80522 P126F 3



RUGGINE TITAN  
75 X 75 RECT. 80123 P75D 6

U3 P3 E3 C2

RUGGINE TITAN LAPPATO  
75 X 75 RECT. 80124 P75F 6

RUGGINE TITAN ANTISLIP  
75 X 75 RECT. 80091 P75E 6

[ANTISLIP CLASE 3 / R11 / A+B+C](#)



RUGGINE TITAN  
90 X 90 RECT. 78506 P90D 6

RUGGINE TITAN LAPPATO  
90 X 90 RECT. 78519 P90F 6



RUGGINE TITAN  
45 X 90 RECT. 80422 P45D 12

RUGGINE TITAN LAPPATO  
45 X 90 RECT. 80423 P45F 12



MIRAGE TITAN (CONCEPT)  
45 X 90 RECT. 80402 P45G 3

60X120 / 30X120 / 90X90 / 45X90 / 75X75  
24"X47" / 12"X47" / 35"X35" / 18"X35" / 30"X30"

# RUGGINE

COLOURED BODY PORCELAIN TILES  
PORCELÁNICO COLOREADO




RUGGINE TITAN  
30 X 120 RECT. 80472 P123D 12

RUGGINE TITAN LAPPATO  
30 X 120 RECT. 80496 P123F 12



DECOR EPSILON TITAN (ART)  
30 X 120 RECT. 80444 P123H 12



MOSAICO RUGGINE TITAN  
30 X 30 77428 Y300



DECOR DAYLIGHT TITAN  
30 X 120 RECT. 80670 SST690 3

Sold by set / Price code per piece  
Venta por set / Precio por pieza PC



DECOR DAYLIGHT TITAN C  
30 X 120 RECT. 77327 S630 (1 PIECE) 1





Natural: **Clase 1 / R10 / A+B**

Lapatto

60X120 / 30X120 / 90X90 / 45X90 / 75X75  
 24"X47" / 12"X47" / 35"X35" / 18"X35" / 30"X30"

# RUGGINE

COLOURED BODY PORCELAIN TILES  
 PORCELÁNICO COLOREADO



RUGGINE DARK 60 X 120 RECT. 80547 P126D 6

RUGGINE DARK LAPPATO 60 X 120 RECT. 80580 P126F 3



DECOR MERIDIAN DARKNESS (CONCEPT) 60 X 120 RECT. 80521 P123D 3

DECOR MERIDIAN DARKNESS LAPPATO (CONCEPT) 60 X 120 RECT. 80522 P123F 3



RUGGINE DARK 75 X 75 RECT. 80115 P75D 6

U3 P3 E3 C2

RUGGINE DARK LAPPATO 75 X 75 RECT. 80116 P75F 6



RUGGINE DARK 90 X 90 RECT. 78505 P90D 6

RUGGINE DARK LAPPATO 90 X 90 RECT. 78518 P90F 6



RUGGINE DARK 45 X 90 RECT. 80412 P45D 12

RUGGINE DARK LAPPATO 45 X 90 RECT. 80414 P45F 12




MIRAGE DARK (CONCEPT) 45 X 90 RECT. 80398 P45G 3



RUGGINE DARK 30 X 120 RECT. 80468 P123D 12

RUGGINE DARK LAPPATO 30 X 120 RECT. 80492 P126F 12



DECOR EPSILON DARK (ART) 30 X 120 RECT. 80440 P123H 12



MOSAICO RUGGINE DARK 30 X 30 77429 Y300







Natural: Clase 1 / R10 / A+B

Lapatto



RUGGINE TAUPE  
60 X 120 RECT. 80554 P126D 6

RUGGINE TAUPE LAPPATO  
60 X 120 RECT. 80584 P126F 6



DECOR MERIDIAN LIGHT  
60 X 120 RECT. 80523 P126D 3

DECOR MERIDIAN LIGHT LAPPATO  
60 X 120 RECT. 80572 P126F 3



RUGGINE TAUPE  
75 X 75 RECT. 80121 P75D 6

UPEC U3 P3 E3 C2

RUGGINE TAUPE LAPPATO  
75 X 75 RECT. 80122 P75F 6



RUGGINE TAUPE  
90 X 90 RECT. 78508 P90D 6

RUGGINE TAUPE LAPPATO  
90 X 90 RECT. 78516 P90F 6



RUGGINE TAUPE  
45 X 90 RECT. 80420 P45D 12

RUGGINE TAUPE LAPPATO  
45 X 90 RECT. 80421 P45F 12



MIRAGE TAUPE (CONCEPT)  
45 X 90 RECT. 80401 P45G 3

60X120 / 30X120 / 90X90 / 45X90 / 75X75  
24"X47" / 12"X47" / 35"X35" / 18"X35" / 30"X30"

# RUGGINE

COLOURED BODY PORCELAIN TILES  
PORCELÁNICO COLOREADO



RUGGINE TAUPE  
30 X 120 RECT. 80471 P123D 12

RUGGINE TAUPE LAPPATO  
30 X 120 RECT. 80495 P123F 12



DECOR EPSILON TAUPE (ART)  
30 X 120 RECT. 80443 P123H 12



DECOR DAYLIGHT TAUPE  
30 X 120 RECT. 80672 SST690 3

Sold by set / Price code per piece  
Venta por set / Precio por pieza PC



DECOR DAYLIGHT TAUPE C  
30 X 120 RECT. 77335 S630 (1 PIECE) 1



MOSAICO RUGGINE TAUPE  
30 X 30 77430 Y300





Natural: **Clase 1 / R10 / A+B**

Lapatto

60X120 / 30X120 / 90X90 / 45X90 / 75X75  
 24"X47" / 12"X47" / 35"X35" / 18"X35" / 30"X30"

# RUGGINE

COLOURED BODY PORCELAIN TILES  
 PORCELÁNICO COLOREADO



RUGGINE OXIDE  
 60 X 120 RECT. 80552 P126D 6

RUGGINE OXIDE LAPPATO  
 60 X 120 RECT. 80582 P126F 6



DECOR MERIDIAN DARKNESS  
 60 X 120 RECT. 80521 P126D 3

DECOR MERIDIAN DARKNESS LAPPATO  
 60 X 120 RECT. 80522 P126F 3



RUGGINE OXIDE  
 75 X 75 RECT. 80117 P75D 6



RUGGINE OXIDE LAPPATO  
 75 X 75 RECT. 80118 P75F 6



RUGGINE OXIDE  
 90 X 90 RECT. 78507 P90D 6

RUGGINE OXIDE LAPPATO  
 90 X 90 RECT. 78520 P90F 6



RUGGINE OXIDE  
 45 X 90 RECT. 80415 P45D 12

RUGGINE OXIDE LAPPATO  
 45 X 90 RECT. 80417 P45F 12



MIRAGE OXIDE (CONCEPT)  
 45 X 90 RECT. 80399 P45G 3



RUGGINE OXIDE  
 30 X 120 RECT. 80469 P123D 12

RUGGINE OXIDE LAPPATO  
 30 X 120 RECT. 80493 P123F 12



DECOR EPSILON OXIDE (ART)  
 30 X 120 RECT. 80441 P123H 12



MOSAICO RUGGINE OXIDE  
 30 X 30 77431 Y300





WALL TILES: MIRAGE DARK 45X90  
FLOOR TILES: RUGGINE DARK 75X75

60X120 / 30X120 / 90X90 / 45X90 / 75X75  
24"X47" / 12"X47" / 35"X35" / 18"X35" / 30"X30"

# RUGGINE

COLOURED BODY PORCELAIN FLOOR TILES  
PAVIMENTO PORCELÁNICO COLOREADO

SKIRTING / RODAPIÉ

ROUNDED EDGE SKIRTING 8X60 RODAPIÉ ROMO 8X60		RD. EDGE SKIRTING LAPPATO 8X60 RODAPIÉ ROMO LAPPATO 8X60		ROUNDED EDGE SKIRTING 8X75 RODAPIÉ ROMO 8X75		RD. EDGE SKIRTING LAPPATO 8X75 RODAPIÉ ROMO LAPPATO 8X75	
S280		S320		S290		S330	
PEARL	P0003316	PEARL	P0004550	PEARL	79111	PEARL	79116
TAUPE	P0003081	TAUPE	P0004551	TAUPE	79114	TAUPE	79119
OXIDE	P0002334	OXIDE	P0004549	OXIDE	79115	OXIDE	79120
TITAN	P0003960	TITAN	P0004552	TITAN	79112	TITAN	79117
DARK	P0004547	DARK	P0004548	DARK	79113	DARK	79118
ROUNDED EDGE SKIRTING 8X90 RODAPIÉ ROMO 8X90		RD. EDGE SKIRTING LAPPATO 8X90 RODAPIÉ ROMO LAPPATO 8X90					
S370		S400					
PEARL	79096	PEARL	79102				
TAUPE	79100	TAUPE	79101				
OXIDE	79099	OXIDE	79105				
TITAN	79098	TITAN	79104				
DARK	79097	DARK	79103				

STEP / PELDAÑO

STEP NATURAL 30X120 PELDAÑO NATURAL 30X120		STEP LAPPATO 30X120 PELDAÑO LAPPATO 30X120		STEP NATURAL 37X75 PELDAÑO NATURAL 37X75		STEP LAPPATO 37X75 PELDAÑO LAPPATO 37X75		STEP ANTISLIP 37X75 PELDAÑO ANTISLIP 37X75	
S600		S600		S560		S330		S560	
PEARL	P0004489	PEARL	P0004495	PEARL	P0004533	PEARL	79116	PEARL	P0004545
TAUPE	P0004501	TAUPE	P0004493	TAUPE	P0004529	TAUPE	79119	TITAN	P0004543
OXIDE	P0004483	OXIDE	P0004497	OXIDE	P0004537	OXIDE	79120		
TITAN	P0004485	TITAN	P0004487	TITAN	P0004525	TITAN	79117		
DARK	P0004491	DARK	P0004499	DARK	P0004541	DARK	79118		
STEP NATURAL 45X90 PELDAÑO NATURAL 45X90		STEP LAPPATO 45X90 PELDAÑO LAPPATO 45X90							
S600		S610							
PEARL	P0004505	PEARL	P0004513						
TAUPE	P0004519	TAUPE	P0004521						
OXIDE	P0004507	OXIDE	P0004515						
TITAN	P0004503	TITAN	P0004511						
DARK	P0004509	DARK	P0004517						

PACKING LIST

artículo - item	formato - size	pz/cj - pc/box	m²/cj - sqm/box	kg/cj - kg/box	cj/epl - box/epl	m²/epl - sqm/epl	kg/epl - kg/epl	pav-rev
BASE / DECOR MERIDIAN	60 X 120	2	1,44	36,52	27	38,88	1009	PAV
BASE / DECOR EPSILON	30 X 120	3	1,08	26,73	36	38,88	985	REV/PAV
DECOR DAYLIGHT (SET)	30 X 120	3	1,08	26,07	20	21,60	544,4	REV
DECOR DAYLIGHT C	30 X 120	2	0,72	17,58	20	14,40	374,6	REV
BASE	90 X 90	2	1,62	39,60	24	38,88	974	PAV
BASE / MIRAGE	45 X 90	3	1,22	27,87	44	53,68	1249	REV/PAV
BASE	75 X 75	2	1,13	24,62	42	47,46	1057	PAV
MOSAICO	30 X 30	11	0,99	20,67	45	44,50	945	PAV
RODAPIE	8 X 60	10	0,48	9,76	80	38,4	781,04	PAV
RODAPIE	8 X 75	10	0,6	12,80	80	48	1024,19	PAV
RODAPIE	8 X 90	10	0,72	17,16	42	30,24	720,72	PAV
PELDAÑO	30 X 120	3	1,08	26,73	20	21,6	534,6	PAV
PELDAÑO	37 X 75	4	1,11	24,24	32	35,52	775,68	PAV
PELDAÑO	45 X 90	3	1,215	27,87	18	21,87	501,66	PAV
PELDAÑO DOBLE	30 X 120	3	1,08	29,38	20	21,60	607	PAV
PELDAÑO DOBLE	37 X 75			PLEASE ASK FOR INFORMATION / CONSULTE INFORMACIÓN				PAV
PELDAÑO DOBLE	45 X 90			PLEASE ASK FOR INFORMATION / CONSULTE INFORMACIÓN				PAV

DOUBLE STEP / PELDAÑO DOBLE

DOUBLE STEP NATURAL 30X120 PELDAÑO DOBLE NATURAL 30X120		DOUBLE STEP LAPPATO 30X120 PELDAÑO DOBLE LAPPATO 30X120		DOUBLE STEP NATURAL 37X75 PELDAÑO DOBLE NATURAL 37X75		DOUBLE STEP LAPPATO 37X75 PELDAÑO DOBLE LAPPATO 37X75		DOUBLE STEP ANTISLIP 37X75 PELDAÑO DOBLE ANTISLIP 37X75	
S720		S720		S690		S710		S690	
PEARL	P0004490	PEARL	P0004496	PEARL	P0004534	PEARL	P0004532	PEARL	P0004546
TAUPE	P0004502	TAUPE	P0004494	TAUPE	P0004530	TAUPE	P0004528	TITAN	P0004544
OXIDE	P0004484	OXIDE	P0004498	OXIDE	P0004538	OXIDE	P0004536		
TITAN	P0004486	TITAN	P0004488	TITAN	P0004526	TITAN	P0004524		
DARK	P0004492	DARK	P0004500	DARK	P0004542	DARK	P0004540		
DOUBLE STEP NATURAL 45X90 PELDAÑO DOBLE NATURAL 45X90		DOUBLE STEP LAPPATO 45X90 PELDAÑO DOBLE LAPPATO 45X90							
S720		S730							
PEARL	P0004506	PEARL	P0004514						
TAUPE	P0004520	TAUPE	P0004522						
OXIDE	P0004508	OXIDE	P0004516						
TITAN	P0004504	TITAN	P0004512						
DARK	P0004510	DARK	P0004518						

# SEED

The warmth of slate



WALL TILES: SEED DECOR GREY MATT 25X50



## 25X50 10"X20" SEED

WHITE BODY WALL TILES  
REVESTIMIENTO PASTA BLANCA




SEED WHITE MATT 25 X 50 R0000311 R25C 10



SEED GREY MATT 25 X 50 R0000312 R25C 10



SEED DECOR WHITE MATT 25 X 50 R0000313 R25G 10



SEED DECOR GREY MATT 25 X 50 R0000314 R25G 10

PERFIL ACERO PLATA 1,5 X 50 PC KJQBH00L S260

PERFIL ACERO BRONCE 1,5 X 50 PC KJQBH00M S260



## 50X50 20"X20" COORDINATED FLOOR TILES

GLAZED PORCELAIN FLOOR TILES  
PAVIMENTO PORCELÁNICO ESMALTADO



SEED WHITE MATT 50X50 P0000709 P50D 13



SEED GREY MATT 50X50 P0000710 P50D 11

### PACKING LIST

artículo - item	formato - size	pz/cj - pc/box	m <sup>2</sup> /cj - sqm/box	kg/cj - kg/box	cj/epl - box/epl	m <sup>2</sup> /epl - sqm/epl	kg/epl - kg/epl	pav-rev
BASE	25 X 50	11	1,38	20,57	36	49,68	764	REV
BASE	50 X 50	4	1,00	20,52	36	36,00	761	PAV
PERFIL	1,5 X 50	6	0,05	0,48	PLEASE ASK FOR INFORMATION / CONSULTE INFORMACIÓN			REV

SELECTA  
CARRARA  
The eternity



WALL TILES: SELECTA CARRARA SOFT 60X120  
FLOOR TILES: SELECTA CARRARA SOFT 60X120



Soft  
Lapatto

# 60X120 / 90X90 / 75X75 SELECTA CARRARA

24"X47" / 35"X35" / 30"X30"

COLOURED BODY PORCELAIN FLOOR TILES  
PAVIMENTO PORCELÁNICO COLOREADO



SELECTA CARRARA SOFT  
60 X 120 RECT.

79599  
P126F



MOSAICO GIOTTO  
26,5 X 26,5



67643  
Y800



SELECTA CARRARA SOFT  
90 X 90 RECT.

79584  
P90F



SELECTA CARRARA LAPPATO  
75 X 75 RECT.

79595  
P75F

## SKIRTING / RODAPIÉ

ROUNDED EDGE SKIRTING 8X60 RODAPIÉ ROMO 8X60	ROUNDED EDGE SKIRTING 8X90 RODAPIÉ ROMO 8X90	LAPPATO EDGE SKIRTING 8X75 RODAPIÉ LAPPATO 8X75
S280 CARRARA	S400 CARRARA P0002038	S330 CARRARA P0002613

## STEP / PELDAÑO

STEP NATURAL 30X120 PELDAÑO NATURAL 30X120	STEP NATURAL 45X90 PELDAÑO NATURAL 45X90	STEP NATURAL 37X75 PELDAÑO NATURAL 37X75
S600 CARRARA P0004475	S600 CARRARA P0004478	S600 CARRARA P0004480


## DOUBLE STEP / PELDAÑO DOBLE

DOUBLE STEP NATURAL 30X120 PELDAÑO DOBLE NATURAL 30X120	DOUBLE STEP NATURAL 45X90 PELDAÑO DOBLE NATURAL 45X90	DOUBLE STEP NATURAL 37X75 PELDAÑO DOBLE NATURAL 37X75
S720 CARRARA P0004476	S720 CARRARA P0004479	S710 CARRARA P0004481

## PACKING LIST

artículo - item	formato - size	pz/cj - pc/box	m <sup>2</sup> /cj - sqm/box	kg/cj - kg/box	cj/epl - box/epl	m <sup>2</sup> /epl - sqm/epl	kg/epl - kg/epl	pav-rev
BASE	60 X 120	2	1,44	36,52	27	38,88	1009	PAV
BASE	90 X 90	2	1,62	39,60	24	38,88	974	PAV
BASE	75 X 75	2	1,13	24,62	42	47,46	1057	PAV
MOSAICO GIOTTO	26,6 X 26,6	12	0,84	15,40	45	37,92	710	PAV
RODAPIE	8 X 90	10	0,72	17,16	42	30,24	720,72	PAV
RODAPIE	8 X 75	10	0,6	12,80	80	48	1024,19	PAV
RODAPIE	8 X 60	10	0,48	9,76	80	38,4	781,04	PAV
PELDAÑO	30 X 120	3	1,08	26,73	20	21,6	534,6	PAV
PELDAÑO	45 X 90	PLEASE ASK FOR INFORMATION / CONSULTE INFORMACIÓN						PAV
PELDAÑO	37 X 75	PLEASE ASK FOR INFORMATION / CONSULTE INFORMACIÓN						PAV
PELDAÑO DOBLE	30 X 120	PLEASE ASK FOR INFORMATION / CONSULTE INFORMACIÓN						PAV
PELDAÑO DOBLE	45 X 90	PLEASE ASK FOR INFORMATION / CONSULTE INFORMACIÓN						PAV
PELDAÑO DOBLE	37 X 75	PLEASE ASK FOR INFORMATION / CONSULTE INFORMACIÓN						PAV

SELECTA  
CARRARA  
The eternity



WALL TILES: SELECTA CARRARA WHITE PLUS 40X120 \_ DECOR IMPERIAL 40X120  
FLOOR TILES: SELECTA CARRARA LAPPATO 75X75



WALL TILES: MOSAICO SELECTA CARRARA WHITE PLUS 26,5X31,5



WALL TILES: SELECTA CARRARA WHITE PLUS 40X120 \_ INSIGHT 40X120  
 FLOOR TILES: SELECTA CARRARA LAPPATO 75X75

W W H V2 40X120 16"X47" **SELECTA CARRARA**

WHITE BODY WALL TILES  
 REVESTIMIENTO PASTA BLANCA



SELECTA CARRARA WHITE PLUS  
 40 X 120 RECT.

79506  
 R120D 6



MOSAICO SELECTA CARRARA  
 WHITE PLUS 26,5 X 31,5 67642  
 Y800



INSIGHT (CONCEPT)  
 40 X 120 RECT.

80075  
 R120G 6



DECOR IMPERIAL (ART)  
 40 X 120 RECT.

80065  
 R120H 2

P W H 4 V3 75X75 30"X30"

**75X75 COORDINATED  
 30"X30" FLOOR TILES**

COLOURED BODY PORCELAIN FLOOR TILES  
 PAVIMENTO PORCELÁNICO COLOREADO



SELECTA CARRARA LAPPATO  
 75 X 75 RECT.

79595  
 P75F 6

PACKING LIST

artículo - item	formato - size	pz/cj - pc/box	m <sup>2</sup> /cj - sqm/box	kg/cj - kg/box	cj/epl - box/epl	m <sup>2</sup> /epl - sqm/epl	kg/epl - kg/epl	pav-rev
BASE / INSIGHT / DECOR IMPERIAL	40 X 120	3	1,44	27,13	20	28,80	565	REV
MOSAICO	26,5 X 31,5	10	0,83	PLEASE ASK FOR INFORMATION / CONSULTE INFORMACION	40	37,56	PLEASE ASK FOR INFORMATION / CONSULTE INFORMACION	REV
BASE	75 X 75	2	1,13	24,62	42	47,46	1057	PAV





WALL TILES: SILKEN WHITE 25X75 \_ SILKEN SKY 25X75 \_ SILKEN ART COLD 25X75  
FLOOR TILES: SILKEN WHITE 45X45

# SILKEN

Elegant combination



WALL TILES: SILKEN ART COLD 25X75



# 25X75 10"X30" SILKEN

WHITE BODY WALL TILES  
REVESTIMIENTO PASTA BLANCA



SILKEN WHITE 25 X 75 R0000973 R27D **12**



SILKEN GREY 25 X 75 R0000976 R27D **12**



SILKEN SKY 25 X 75 R0000974 R27D **12**




SILKEN CONCEPT WHITE 25 X 75 R0000970 R27G **6**




SILKEN CONCEPT GREY 25 X 75 R0000971 R27G **6**



SILKEN ART COLD 25 X 75 R0000978 R27H **3**



MALLA SILKEN WHITE 30 X 30 **PC** R0001378 S480



MALLA SILKEN GREY 30 X 30 **PC** R0001379 S480



SILKEN DECOR COLD 25 X 75 R0001328 SST555 **6**

Sold by set / Price code per piece  
Venta por set / Precio por pieza **PC**



MALLA SILKEN SKY 30 X 30 **PC** R0001380 S480



# 45X45 18"X18" COORDINATED FLOOR TILES

GLAZED PORCELAIN FLOOR TILES  
PAVIMENTO PORCELÁNICO ESMALTADO



SILKEN WHITE 45 X 45 82278 P44D **12**



SILKEN GREY 45 X 45 82280 P44D **12**



SILKEN SKY 45 X 45 82279 P44D **12**



WALL TILES: SILKEN BLUSH 25X70 \_ SILKEN DECOR WARM 25X70  
FLOOR TILES: SILKEN SAND 45X45

**PACKING LIST**

artículo - item	formato - size	pz/cj - pc/box	m²/cj - sqm/box	kg/cj - kg/box	cj/epl - box/epl	m²/epl - sqm/epl	kg/epl - kg/epl	pav-rev
BASE	25 X 75	7	1,32	21,00	36	47,52	779	REV
CONCEPT / ART	25 X 75	PLEASE ASK FOR INFORMATION / CONSULTE INFORMACIÓN						REV
DECOR	25 X 75	2	0,38	6	90	33,75	540	REV
MALLA	30 X 30	9	0,81	9,9	PLEASE ASK FOR INFORMATION / CONSULTE INFORMACIÓN		REV	
BASE	45 X 45	7	1,43	36,05	44	62,92	1609	PAV
RODAPIÉ ROMO	8 X 45	10	0,36	7,16	80	38,40	927	PAV



**25X75 10"X30" SILKEN**

WHITE BODY WALL TILES  
REVESTIMIENTO PASTA BLANCA



SILKEN SAND 25 X 75 R0000975 R27D 12



SILKEN BLUSH 25 X 75 R0000977 R27D 12



SILKEN CONCEPT SAND 25 X 75 R0000972 R27G 6



SILKEN ART WARM 25 X 75 R0000979 R27H 3




MALLA SILKEN SAND 30 X 30 PC R0001380 S480



SILKEN DECOR WARM 25 X 75 R0001329 SST555 6

Sold by set / Price code per piece  
Venta por set / Precio por pieza PC



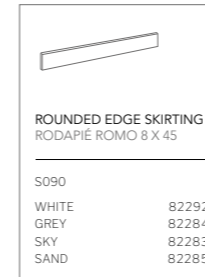
MALLA SILKEN BLUSH 30 X 30 PC R0001382 S480



**45X45 18"X18" COORDINATED FLOOR TILES**

GLAZED PORCELAIN FLOOR TILES  
PAVIMENTO PORCELÁNICO ESMALTADO

SKIRTING / RODAPIÉ



SILKEN SAND 45 X 45 82281 P44D 12



WALL TILES: SLATESTONE PEARL 60X120 \_ SLATESTONE BLACK 60X120 \_ TEXTURES PEARL 60X120 \_ TEXTURES BLACK 60X120  
FLOOR TILES: SLATESTONE BLACK 60X120




Natural: Clase 1 / R10 / A+B

# 60X120 / 30X120 SLATESTONE

24"X47" / 12"X47"

COLOURED BODY PORCELAIN TILES  
PORCELÁNICO COLOREADO




SLATESTONE PEARL  
60 X 120 RECT.

80558  
P126D **5**



SLATESTONE GREY  
60 X 120 RECT.

80557  
P126D **5**



SLATESTONE PEARL  
30 X 120 RECT.

80475  
P123D **10**



MOSAICO REEF PEARL  
29,7 X 29,7

77928  
Y300



SLATESTONE GREY  
30 X 120 RECT.

80474  
P123D **10**




MOSAICO REEF GREY  
29,7 X 29,7

77929  
Y300



DECOR CRONOS PEARL  
30 X 120 RECT.

**PC** 77366  
S625 **1**



DECOR CRONOS GREY  
30 X 120 RECT.

**PC** 77370  
S625 **1**



DECOR TROPIC PEARL  
30 X 120 RECT.

80666  
SST600 **3**

Sold by set / Price code per piece  
Venta por set / Precio por pieza **PC**



DECOR TROPIC GREY  
30 X 120 RECT.

80667  
SST600 **3**

Sold by set / Price code per piece  
Venta por set / Precio por pieza **PC**






WALL TILES: SLATESTONE BLACK 30X120 \_ DECOR TROPIC BLACK 30X120  
FLOOR TILES: SLATESTONE BLACK 60X120

P H 5 V3 60X120/30X120 SLATESTONE  
24"X47" / 12"X47"

COLOURED BODY PORCELAIN TILES  
PORCELÁNICO COLOREADO

Natural: Clase 1 / R10 / A+B




SLATESTONE BLACK  
60 X 120 RECT.

80556  
P126D



SLATESTONE BLACK  
30 X 120 RECT.

80473  
P123D



MOSAICO REEF BLACK  
29,7 X 29,7




77930  
Y300



DECOR CRONOS BLACK  
30 X 120 RECT.

77376  
S625



DECOR TROPIC BLACK  
30 X 120 RECT.

80668  
SST600

Sold by set / Price code per piece  
Venta por set / Precio por pieza

SKIRTING / RODAPIÉ

ROUNDED EDGE SKIRTING 8 X 60  
RODAPIÉ ROMO 8 X 60

S280  
PEARL P0002149  
GREY P0002155  
BLACK P0002152

STEP / PELDAÑO

STEP NATURAL 30X120  
PELDAÑO NATURAL 30X120

S600  
PEARL P0002150  
GREY P0002156  
BLACK P0002153

DOUBLE STEP / PELDAÑO DOBLE

DOUBLE STEP NATURAL 30X120  
PELDAÑO DOBLE NATURAL 30X120

S720  
PEARL P0002151  
GREY P0002157  
BLACK P0002154

PACKING LIST

artículo - item	formato - size	pz/cj - pc/box	m²/cj - sqm/box	kg/cj - kg/box	cj/epl - box/epl	m²/epl - sqm/epl	kg/epl - kg/epl	pav-rev	
BASE	60 X 120	2	1,44	36,52	27	38,88	1009	PAV	
BASE	30 X 120	3	1,08	26,73	36	38,88	985	PAV	
DECOR CRONOS	30 X 120	3	1,08	26,73	18	19,44	481,14	REV	
DECOR TROPIC	30 X 120	3	1,08	26,73	18	19,44	481,14	REV	
MOSAICO REEF	29,7 X 29,7	PLEASE ASK FOR INFORMATION / CONSULTE INFORMACIÓN							REV
RODAPIE	8 X 60	10	0,48	9,763	80	38,4	781,04	PAV	
PELDAÑO	30 X 120	3	1,08	26,73	20	21,6	534,6	PAV	
PELDAÑO DOBLE	30 X 120	2	0,72	19,72	20	14,40	414	PAV	

# Solid

Simplicity and strength



FLOOR TILES: SOLID BEIGE 90X90 \_ SOLID BEIGE ANTISLIP 90X90




90X90 / 60X60 **SOLID**  
35"X35" / 24"X24"

COLOURED BODY PORCELAIN FLOOR TILES  
PAVIMENTO PORCELÁNICO COLOREADO

Natural: **Class 1 / R10 / A+B**

Antislip: **Class 3 / R11 / A+B+C**



SOLID PEARL  
90 X 90 RECT. P0000702 P90D

SOLID PEARL ANTISLIP  
90 X 90 RECT. P0001153 P90E   
[ANTISLIP CLASS 3 / R11 / A+B+C](#)



SOLID PEARL  
60 X 60 RECT. P0000843 P64D



SOLID GRAPHITE  
90 X 90 RECT. P0000703 P90D



SOLID GRAPHITE  
60 X 60 RECT. P0000844 P64D



CUBE SOLID PEARL P0000811 S495  
26 X 30



BOOKS SOLID PEARL P0000793 S470  
30 X 30



CUBE SOLID GRAPHITE P0000814 S495  
26 X 30



BOOKS SOLID GRAPHITE P0000796 S470  
30 X 30





90X90 / 60X60 **SOLID**  
35"X35" / 24"X24"

COLOURED BODY PORCELAIN FLOOR TILES  
PAVIMENTO PORCELÁNICO COLOREADO

Natural: **Class 1 / R10 / A+B**

Antislip: **Class 3 / R11 / A+B+C**



SOLID BEIGE  
90 X 90 RECT. P0000704 P90D

SOLID BEIGE ANTISLIP  
90 X 90 RECT. P0001154 P90E

[ANTISLIP CLASS 3 / R11 / A+B+C](#)



SOLID BEIGE  
60 X 60 RECT. P0000845 P64D



SOLID TAUPE  
90 X 90 RECT. P0000701 P90D



SOLID TAUPE  
60 X 60 RECT. P0000842 P64D



CUBE SOLID BEIGE  
26 X 30 P0000812 S495



BOOKS SOLID BEIGE  
30 X 30 P0000794 S470



CUBE SOLID TAUPE  
26 X 30 P0000813 S495



BOOKS SOLID TAUPE  
30 X 30 P0000795 S470



WALL TILES: SOLID GRAPHITE 45X90  
FLOOR TILES: SOLID GRAPHITE 90X90

# 90X90 / 60X60 35"X35" / 24"X24" **SOLID**

COLOURED BODY PORCELAIN FLOOR TILES  
PAVIMENTO PORCELÁNICO COLOREADO

## SKIRTING / RODAPIÉ

ROUNDED EDGE SKIRTING RODAPIÉ ROMO 8X90		ROUNDED EDGE SKIRTING RODAPIÉ ROMO 8X60	
S370		S280	
PEARL	P0001080	PEARL	P0001039
GRAPHITE	P0001083	GRAPHITE	P0001042
BEIGE	P0001086	BEIGE	P0001045
TAUPE	P0001077	TAUPE	P0001036

## STEP / PELDAÑO

STEP NATURAL PELDAÑO NATURAL 45X90		STEP NATURAL PELDAÑO NATURAL 30X60		STEP ANTISLIP PELDAÑO ANTISLIP 30X60	
S600		S500		S500	
PEARL	P0001081	PEARL	P0001040	PEARL	P0001050
GRAPHITE	P0001084	GRAPHITE	P0001043	BEIGE	P0001048
BEIGE	P0001087	BEIGE	P0001046		
TAUPE	P0001088	TAUPE	P0001037		

## DOUBLE STEP / PELDAÑO DOBLE

DOUBLE STEP PELDAÑO DOBLE 45X90		DOUBLE STEP PELDAÑO DOBLE 30X60		DOUBLE STEP ANTISLIP PELDAÑO DOBLE ANTISLIP 30X60	
S720		S650		S650	
PEARL	P0001082	PEARL	P0001041	PEARL	P0001051
GRAPHITE	P0001085	GRAPHITE	P0001044	BEIGE	P0001049
BEIGE	P0001088	BEIGE	P0001047		
TAUPE	P0001089	TAUPE	P0001038		

## PACKING LIST

artículo - item	formato - size	pz/cj - pc/box	m <sup>2</sup> /cj - sqm/box	kg/cj - kg/box	cj/epl - box/epl	m <sup>2</sup> /epl - sqm/epl	kg/epl - kg/epl	pav-rev
BASE	90 X 90	2	1,62	39,60	24	38,88	974	PAV
BASE	60 X 60	3	1,08	22,53	40	43,20	924	PAV
PELDAÑO	45 X 90	3	1,215	27,87	18	21,87	501,66	PAV
PELDAÑO DOBLE	45 X 90	2	0,81	19,40	PLEASE ASK FOR INFORMATION / CONSULTE INFORMACIÓN			PAV
PELDAÑO / ANTISLIP	30 X 60	6	1,08	22,32	PLEASE ASK FOR INFORMATION / CONSULTE INFORMACIÓN			PAV
PELDAÑO DOBLE / ANTISLIP	30 X 60	2	0,36	7,44	PLEASE ASK FOR INFORMATION / CONSULTE INFORMACIÓN			PAV
RODAPIE	8 X 90	10	0,72	17,16	42	30,24	720,72	PAV
RODAPIE	8 X 60	10	0,48	9,76	80	38,4	781,04	PAV
CUBE	26 X 30	11	0,86	17,6	PLEASE ASK FOR INFORMATION / CONSULTE INFORMACIÓN			PAV
BOOKS	30 X 30	9	0,81	16,2	PLEASE ASK FOR INFORMATION / CONSULTE INFORMACIÓN			PAV

# Solid

Simplicity and strength



WALL TILES: SOLID ART PEARL 30X90 \_ SOLID PEARL 30X90  
FLOOR TILES: SOLID GRAPHITE 60X60





30X90 12"X35" **SOLID**

WHITE BODY WALL TILES  
REVESTIMIENTO PASTA BLANCA




SOLID PEARL  
30 X 90 RECT.

R0000333  
R90D **14**



SOLID CONCEPT PEARL  
30 X 90 RECT.

R0000336  
R90G **14**



SOLID ART PEARL  
30 X 90 RECT.

R0000337  
R90H **3**



SOLID BEIGE  
30 X 90 RECT.

R0000334  
R90D **14**



SOLID CONCEPT BEIGE  
30 X 90 RECT.

R0000335  
R90G **14**



SOLID ART BEIGE  
30 X 90 RECT.

R0000338  
R90H **3**



60X60 24"X24" **COORDINATED FLOOR TILES**

COLOURED BODY PORCELAIN FLOOR TILES  
PAVIMENTO PORCELÁNICO COLOREADO



SOLID PEARL RECT.  
60 X 60 RECT.

P0000843  
P64D **18**




SOLID GRAPHITE RECT.  
60 X 60 RECT.

P0000844  
P64D **18**



SOLID BEIGE  
60 X 60 RECT.

P0000845  
P64D **18**




SOLID TAUPE  
60 X 60 RECT.

P0000842  
P64D **18**

PACKING LIST

artículo - item	formato - size	pz/cj - pc/box	m <sup>2</sup> /cj - sqm/box	kg/cj - kg/box	cj/epl - box/epl	m <sup>2</sup> /epl - sqm/epl	kg/epl - kg/epl	pav-rev
BASE / CONCEPT / ART	30 X 90	4	1,08	17,88	51	55,08	935	REV
BASE	60 X 60	3	1,08	22,53	40	43,20	924	PAV



WALL TILES: SOLID PEARL 30X60 \_ SOLID GRAPHITE 30X60 \_ SOLID CONCEPT GRAPHITE 30X60  
FLOOR TILES: SOLID GRAPHITE 60X60

# Solid

Simplicity and strength



WALL TILES: SOLID CONCEPT GRAPHITE 30X60



30X60 12"X24" **SOLID**

WHITE BODY WALL TILES  
REVESTIMIENTO PASTA BLANCA



SOLID PEARL 30 X 60 RECT. R0000982 R36D **14**



SOLID GRAPHITE 30 X 60 RECT. R0000984 R36D **14**



SOLID BEIGE 30 X 60 RECT. R0000983 R36D **14**



SOLID CONCEPT PEARL 30 X 60 RECT. R0000985 R36G **14**



SOLID CONCEPT GRAPHITE 30 X 60 RECT. R0000987 R36G **14**



SOLID CONCEPT BEIGE 30 X 60 RECT. R0000989 R36G **14**



SOLID ART PEARL 30 X 60 RECT. R0000990 R36H **3**



SOLID ART GRAPHITE 30 X 60 RECT. R0000988 R36H **3**



SOLID ART BEIGE 30 X 60 RECT. R0000986 R36H **3**



60X60 24"X24" **COORDINATED FLOOR TILES**

COLOURED BODY PORCELAIN FLOOR TILES  
PAVIMENTO PORCELÁNICO COLOREADO



SOLID PEARL RECT. 60 X 60 RECT. P0000843 P64D **18**



SOLID GRAPHITE RECT. 60 X 60 RECT. P0000844 P64D **18**



SOLID BEIGE 60 X 60 RECT. P0000845 P64D **18**

PACKING LIST

artículo - item	formato - size	pz/cj - pc/box	m <sup>2</sup> /cj - sqm/box	kg/cj - kg/box	cj/epl - box/epl	m <sup>2</sup> /epl - sqm/epl	kg/epl - kg/epl	pav-rev
BASE	30 X 60	6	1,08	18,48	40	43,20	762	REV
CONCEPT / ART	30 X 60	4	1,08	17,88	51	55,08	935	REV
BASE	60 X 60	3	1,08	22,53	40	43,20	924	PAV



WALL TILES: SOSPIRO TAUPE 29X100  
FLOOR TILES: SOSPIRO TAUPE 60X60 \_ DECOR BIND TAUPE 20X20 \_ DECOR BOREAL TAUPE 20X20



Natural: Clase 1 / R9

# 60X60 24"X24" SOSPIRO

COLOURED BODY PORCELAIN FLOOR TILES  
PAVIMENTO PORCELÁNICO COLOREADO



SOSPIRO WHITE  
60 X 60 RECT. 80640 P64D 10



DECOR BIND WHITE  
20 X 20 77134 P64D 12



PLACING TIP  
EJEMPLO DE COLOCACIÓN



SOSPIRO SMOKE  
60 X 60 RECT. 80638 P64D 10



DECOR BOREAL WHITE  
20 X 20 77136 P64D 12



PLACING TIP  
EJEMPLO DE COLOCACIÓN



SOSPIRO OCEAN  
60 X 60 RECT. 80637 P64D 10



SOSPIRO TAUPE  
60 X 60 RECT. 80639 P64D 12



DECOR BIND TAUPE  
20 X 20 77135 P64D 12



PLACING TIP  
EJEMPLO DE COLOCACIÓN



DECOR BOREAL TAUPE  
20 X 20 77137 P64D 12



PLACING TIP  
EJEMPLO DE COLOCACIÓN

### SKIRTING / RODAPIÉ

ROUNDED EDGE SKIRTING  
RODAPIÉ ROMO 8 X 60

S280	
WHITE	82328
SMOKE	82327
OCEAN	82326
TAUPE	82325

### STEP / PELDAÑO

STEP NATURAL 30X60  
PELDAÑO NATURAL 30X60

S500	
WHITE	P0004460
OCEAN	P0004462
TAUPE	P0004464
SMOKE	P0004466

### DOUBLE STEP / PELDAÑO DOBLE

DOUBLE STEP 30X60  
PELDAÑO DOBLE 30X60

S650	
WHITE	P0004461
OCEAN	P0004463
TAUPE	P0004465
SMOKE	P0004467

### PACKING LIST

artículo - item	formato - size	pz/cj - pc/box	m²/cj - sqm/box	kg/cj - kg/box	cj/epl - box/epl	m²/epl - sqm/epl	kg/epl - kg/epl	pav-rev
BASE	60 X 60	3	1,08	22,53	40	43,20	924	PAV
DECOR BIND	20 X 20	25	1	20	48	48	960	PAV
DECOR BOREAL	20 X 20	25	1	20	48	48	960	PAV

### PACKING LIST

artículo - item	formato - size	pz/cj - pc/box	m²/cj - sqm/box	kg/cj - kg/box	cj/epl - box/epl	m²/epl - sqm/epl	kg/epl - kg/epl	pav-rev
RODAPIE	8 X 60	10	0,48	9,76	80	38,4	781,04	PAV
PELDAÑO	30X60	6	1,08	22,32	40	43,2	892,8	PAV
PELDAÑO DOBLE	30 X 60	2	0,36	7,44	PLEASE ASK FOR INFORMATION / CONSULTE INFORMACIÓN			PAV





WALL TILES: SOSPIRO SMOKE 29X100 \_ DECOR CAPRI SMOKE 29X100 \_ VENTO SMOKE 29X100  
FLOOR TILES: SOSPIRO SMOKE 60X60



# 29X100 11"X39" SOSPIRO

WHITE BODY WALL TILES  
REVESTIMIENTO PASTA BLANCA



SOSPIRO WHITE 29 X 100 RECT. 76814 R90D **12**



MOSAICO SOSPIRO WHITE 30 X 30 77129 Y700



SOSPIRO SMOKE 29 X 100 RECT. 76818 R90D **12**



MOSAICO SOSPIRO SMOKE 30 X 30 77131 Y700



VENTO WHITE (CONCEPT) 29 X 100 RECT. 77560 R90G **5**




DECOR BIND WHITE 20 X 20 77134 P64D **12**



VENTO SMOKE (CONCEPT) 29 X 100 RECT. 77562 R90G **5**



DECOR BIND WHITE 20 X 20 77134 P64D **12**



DECOR CAPRI WHITE 29 X 100 RECT. **Pc** 77122 S590 **2**



DECOR BOREAL WHITE 20 X 20 77136 P64D **12**



DECOR CAPRI SMOKE 29 X 100 RECT. **Pc** 77126 S590 **2**



DECOR BOREAL WHITE 20 X 20 77136 P64D **12**



DECOR ARTISAN WHITE (ART) 29 X 100 RECT. 77918 R90H **6**



DECOR ARTISAN SMOKE (ART) 29 X 100 RECT. 77920 R90H **6**



## 60X60 24"X24" COORDINATED FLOOR TILES

COLOURED BODY PORCELAIN FLOOR TILES  
PAVIMENTO PORCELÁNICO COLOREADO



SOSPIRO WHITE 60 X 60 RECT. 80640 P64D **10**



SOSPIRO SMOKE 60 X 60 RECT. 80638 P64D **10**




# 29X100 11"X39" SOSPIRO

WHITE BODY WALL TILES  
REVESTIMIENTO PASTA BLANCA



SOSPIRO OCEAN 29 X 100 RECT. 76816 R90D **12**



MOSAICO SOSPIRO OCEAN 30 X 30 77130 Y700



SOSPIRO TAUPE 29 X 100 RECT. 76820 R90D **12**



MOSAICO SOSPIRO TAUPE 30 X 30 77132 Y700



VENTO OCEAN (CONCEPT) 29 X 100 RECT. 77561 R90G **5**



DECOR BIND WHITE 20 X 20 77134 P64D **12**



VENTO TAUPE (CONCEPT) 29 X 100 RECT. 77563 R90G **5**



DECOR BIND TAUPE 20 X 20 77135 P64D **12**



DECOR CAPRI OCEAN 29 X 100 RECT. 77125 S590 **2**



DECOR BOREAL WHITE 20 X 20 77136 P64D **12**



DECOR CAPRI TAUPE 29 X 100 RECT. 77127 S590 **2**



DECOR BOREAL TAUPE 20 X 20 77137 P64D **12**



DECOR ARTISAN OCEAN (ART) 29 X 100 RECT. 77919 R90H **6**



DECOR ARTISAN TAUPE (ART) 29 X 100 RECT. 77921 R90H **6**



## 60X60 24"X24" COORDINATED FLOOR TILES

COLOURED BODY PORCELAIN FLOOR TILES  
PAVIMENTO PORCELÁNICO COLOREADO



SOSPIRO OCEAN 60 X 60 RECT. 80637 P64D **10**



SOSPIRO TAUPE 60 X 60 RECT. 80639 P64D **12**



29X100  
11"X39" **SOSPIRO**

WHITE BODY WALL TILES  
REVESTIMIENTO PASTA BLANCA



WALL TILES: SOSPIRO OCEAN 29X100 \_ SOSPIRO WHITE 29X100 \_ DECOR BIND WHITE 20X20 \_ DECOR BOREAL WHITE 20X20  
FLOOR TILES: SOSPIRO OCEAN 60X60 \_ DECOR BIND WHITE 20X20 \_ DECOR BOREAL WHITE 20X20

PACKING LIST

artículo - item	formato - size	pz/cj - pc/box	m <sup>2</sup> /cj - sqm/box	kg/cj - kg/box	cj/epl - box/epl	m <sup>2</sup> /epl - sqm/epl	kg/epl - kg/epl	pav-rev
BASE / VENTO / DECOR ARTISAN	29 X 100	4	116	20,40	51	59,16	1060	REV
DECOR BIND	20 X 20	25	1	20	48	48	960	REV
DECOR BOREAL	20 X 20	25	1	20	48	48	960	REV

PACKING LIST

artículo - item	formato - size	pz/cj - pc/box	m <sup>2</sup> /cj - sqm/box	kg/cj - kg/box	cj/epl - box/epl	m <sup>2</sup> /epl - sqm/epl	kg/epl - kg/epl	pav-rev
DECOR CAPRI	29 X 100	3	0,87	15,30	16	13,92	244,80	REV
MOSAICO	30 X 30	11	0,99	18,14	45	44,55	830	REV
BASE	60 X 60	3	1,08	22,53	40	43,20	924	PAV

# SUMIONIC

Soft stone



WALL TILES: SUMIONIC SAND 40X120 \_ WIND SAND 40X120 \_ DECOR SUMMIT SAND 40X120



40X120 16"X47" **SUMIONIC**

WHITE BODY WALL TILES  
REVESTIMIENTO PASTA BLANCA



SUMIONIC SAND  
40 X 120 RECT.

80085  
R120D **5**



SUMIONIC WHITE  
40 X 120 RECT.

79509  
R120D **5**



WIND SAND (CONCEPT)  
40 X 120 RECT.

80086  
R120G **1**



WIND WHITE (CONCEPT)  
40 X 120 RECT.

79510  
R120G **1**



DECOR SUMMIT SAND  
40 X 120 RECT.

**PC** 80129  
S680 **1**



60X60 24"X24" **COORDINATED FLOOR TILES**

COLOURED BODY PORCELAIN FLOOR TILES  
PAVIMENTO PORCELÁNICO COLOREADO



IONIC SAND  
60 X 60 RECT.

80631  
P64D **8**



IONIC WHITE  
60 X 60 RECT.

80633  
P64D **8**

PACKING LIST

artículo - item	formato - size	pz/cj - pc/box	m <sup>2</sup> /cj - sqm/box	kg/cj - kg/box	cj/epl - box/epl	m <sup>2</sup> /epl - sqm/epl	kg/epl - kg/epl	pav-rev
BASE / WIND	40 X 120	3	1,44	27,13	20	28,80	565	REV
DECOR SUMMIT	40 X 120	PLEASE ASK FOR INFORMATION / CONSULTE INFORMACIÓN						REV
BASE	60 X 60	3	1,08	22,53	40	43,20	924	PAV

# Sunstone

Free stone



WALL TILES: SUNSTONE BASALT 60X120  
FLOOR TILES: SUNSTONE BASALT 60X120



Natural: Clase 1 / R9 / A

60X120 / 60X60 / 30X120 / 45X90  
24"X47" / 24"X24" / 12"X47" / 18"X35"

**SUNSTONE**

COLOURED BODY PORCELAIN TILES  
PORCELÁNICO COLOREADO



SUNSTONE ICE  
60 X 120 RECT.

62606  
P126D **7**



SUNSTONE GREY  
60 X 120 RECT.

80563  
P126D **7**



SUNSTONE ICE  
30 X 120 RECT.

62695  
P123D **14**




DECOR POLARIS ICE  
30 X 120 RECT.

Pc 63111  
S625 **1**



DECOR POLARIS GREY  
30 X 120 RECT.

Pc 63097  
S625 **1**



SUNSTONE ICE  
45 X 90 RECT.

80435  
P45D **8**



SUNSTONE ICE  
60 X 60 RECT.

P0002371  
P64D **14**



SUNSTONE GREY  
45 X 90 RECT.

80433  
P45D **10**



SUNSTONE GREY  
60 X 60 RECT.

P0002282  
P64D **14**





Natural: Clase 1 / R9 / A

60X120 / 30X120 / 45X90  
24"X47" / 12"X47" / 18"X35"

**SUNSTONE**

COLOURED BODY PORCELAIN TILES  
PORCELÁNICO COLOREADO



SUNSTONE BASALT  
60 X 120 RECT.

80562  
P126D **6**



SUNSTONE SAND  
60 X 120 RECT.

80565  
P126D **7**



SUNSTONE BASALT  
30 X 120 RECT.

62699  
P123D **12**



DECOR POLARIS BASALT  
30 X 120 RECT.

PC 63098  
S625 **1**



DECOR POLARIS SAND  
30 X 120 RECT.

PC 63096  
S625 **1**



SUNSTONE BASALT  
45 X 90 RECT.

80431  
P45D **8**



SUNSTONE SAND  
45 X 90 RECT.

80437  
P45D **8**





WALL TILES: SUNSTONE ICE 45X90  
FLOOR TILES: SUNSTONE ICE 45X90

60X120 / 60X60 / 30X120 / 45X90  
24"X47" / 24"X24" / 12"X47" / 18"X35"




**SUNSTONE**

COLOURED BODY PORCELAIN TILES  
PORCELÁNICO COLOREADO





SKIRTING / RODAPIÉ

 ROUNDED EDGE SKIRTING 8X60 RODAPIÉ ROMO 8X60		 ROUNDED EDGE SKIRTING 8X45 RODAPIÉ ROMO 8X45	
S280		S090	
ICE	P0004457	ICE	82311
GREY	P0004454	GREY	P0002412
BASALT	P0004456	BASALT	P0004458
SAND	P0004455	SAND	P0004459

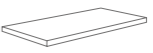
STEP / PELDAÑO

 STEP NATURAL 30X120 PELDAÑO NATURAL 30X120		 STEP NATURAL 45X90 PELDAÑO NATURAL 45X90		 STEP NATURAL 30X60 PELDAÑO NATURAL 30X60	
S600		S600		S500	
ICE	62972	ICE	P0004474	ICE	P0004641
GREY	62974	GREY	P0004472	GREY	P0004639
BASALT	62975	BASALT	P0004470		
SAND	62973	SAND	P0004468		

DOUBLE STEP / PELDAÑO DOBLE

 DOUBLE STEP 30X120 PELDAÑO DOBLE 30X120		 ANTISLIP DOUBLE STEP 30X120 PELDAÑO DOBLE ANTISLIP 30X120		 DOUBLE STEP 45X90 PELDAÑO DOBLE 45X90		 DOUBLE STEP 30X60 PELDAÑO DOBLE 30X60	
S720		S720		S720		S650	
ICE	62988	ICE	62988	ICE	79233	ICE	P0004642
GREY	62990	GREY	P0002971	GREY	P0004473	GREY	P0004640
BASALT	62991	BASALT	62991	BASALT	P0004471		
SAND	62989	SAND	62989	SAND	P0004469		

DOUBLE STEP ANGLE /  
PELDAÑO ÁNGULO DOBLE

 DOUBLE ANGLE STEP 30X120 PELDAÑO ÁNGULO DOBLE 30X120		
S740	LEFT	RIGHT
ICE	62993	62992
GREY	62997	62996
BASALT	62999	62998
SAND	62995	62994

PACKING LIST

artículo - item	formato - size	pz/cj - pc/box	m <sup>2</sup> /cj - sqm/box	kg/cj - kg/box	cj/epl - box/epl	m <sup>2</sup> /epl - sqm/epl	kg/epl - kg/epl	pav-rev
BASE	60 X 120	2	1,44	36,52	27	38,88	1009	PAV
BASE	30 X 120	3	1,08	26,73	36	38,88	985	PAV
BASE	45 X 90	3	1,22	27,87	44	53,68	1249	PAV
BASE	60 X 60	3	1,08	22,53	40	43,20	924	PAV
DECOR POLARIS	30 X 120	3	1,08	26,73	18	19,44	481,14	PAV
RODAPIÉ	8 X 60	10	0,48	9,763	80	38,4	781,04	PAV
RODAPIÉ	8 X 45	10	0,36	16,10	104	37,44	1674,68	PAV
PELDAÑO	30 X 120	3	1,08	26,73	20	21,6	534,6	PAV
PELDAÑO	45 X 90	3	1,215	27,87	18	21,87	501,66	PAV
PELDAÑO	30 X 60	6	1,08	22,32	40	43,2	892,8	PAV
PELDAÑO DOBLE	30 X 120	2	0,72	19,72	20	14,40	414	PAV
PELDAÑO DOBLE	45 X 90			PLEASE ASK FOR INFORMATION / CONSULTE INFORMACIÓN				PAV
PELDAÑO DOBLE	30 X 60			PLEASE ASK FOR INFORMATION / CONSULTE INFORMACIÓN				PAV
PELDAÑO ÁNGULO DOBLE	30 X 120			PLEASE ASK FOR INFORMATION / CONSULTE INFORMACIÓN				PAV

# Sunstone

Free stone



WALL TILES: SUNSTONE ICE 29X100 \_ SUNSTONE CONCEPT ICE 29X100  
FLOOR TILES: SUNSTONE ICE 60X60



WALL TILES: SUNSTONE CONCEPT ICE 29X100



# 29X100 11"X39" SUNSTONE

WHITE BODY WALL TILES  
REVESTIMIENTO PASTA BLANCA



SUNSTONE ICE 29 X 100 RECT. R0001127 R90D **14**




SUNSTONE CONCEPT ICE 29 X 100 RECT. R0001128 R90G **4**



SUNSTONE ART ICE 29 X 100 RECT. R0001129 R90H **6**



DECOR SUNSTONE ICE 29 X 100 RECT. PC R0001327 S550 **14**



MALLA SUNSTONE ICE 30 X 30 PC R0001383 S470



SUNSTONE GREY 29 X 100 RECT. R0001124 R90D **14**




SUNSTONE CONCEPT GREY 29 X 100 RECT. R0001125 R90G **4**



SUNSTONE ART GREY 29 X 100 RECT. R0001126 R90H **6**



DECOR SUNSTONE GREY 29 X 100 RECT. PC R0001326 S550 **14**



MALLA SUNSTONE GREY 30 X 30 PC R0001383 S470



SUNSTONE ICE P0002371 P64D **14**  
60 X 60 RECT.



SUNSTONE GREY P0002282 P64D **14**  
60 X 60 RECT.

## 60X60 24"X24" COORDINATED FLOOR TILES

COLOURED BODY PORCELAIN FLOOR TILES  
PAVIMENTO PORCELÁNICO COLOREADO

### PACKING LIST

artículo - item	formato - size	pz/cj - pc/box	m <sup>2</sup> /cj - sqm/box	kg/cj - kg/box	cj/epl - box/epl	m <sup>2</sup> /epl - sqm/epl	kg/epl - kg/epl	pav-rev
BASE	29 X 100	4	1,16	22,80	51	59,16	1185	REV
CONCEPT / ART	29 X 100	PLEASE ASK FOR INFORMATION / CONSULTE INFORMACIÓN						REV
DECOR	29 X 100	3	0,87	15,30	16	13,92	244,80	REV

### PACKING LIST

artículo - item	formato - size	pz/cj - pc/box	m <sup>2</sup> /cj - sqm/box	kg/cj - kg/box	cj/epl - box/epl	m <sup>2</sup> /epl - sqm/epl	kg/epl - kg/epl	pav-rev
MALLA	30 X 30	9	0,81	9,9	PLEASE ASK FOR INFORMATION / CONSULTE INFORMACIÓN			REV
BASE	60 X 60	3	1,08	22,53	40	43,20	924	PAV

# Terranova

A subtle structure



FLOOR TILES: TERRANOVA CREMA 60X120



Natural: **Clase 1 / R9**

Antislip: **Clase 3 / R11 / A+B**

60X120 / 75X75 / 37X75 / 60X60 / 50X50  
 24"X47" / 30"X30" / 15"X30" / 24"X24" / 20"X20"

# TERRANOVA

COLOURED BODY PORCELAIN FLOOR TILES  
 PAVIMENTO PORCELÁNICO COLOREADO



TERRANOVA BLANCO 60 X 120 RECT. P0001923 P126D **10**



TERRANOVA BLANCO 60 X 60 RECT. GTN42000 P64D **19**



TERRANOVA GRIS 60 X 120 RECT. P0001921 P126D **10**



TERRANOVA GRIS 60 X 60 RECT. GTN42002 P64D **18**




TERRANOVA BLANCO 75 X 75 RECT. GTN0R000 P75D **15**

TERRANOVA BLANCO ANTISLIP 75 X 75 RECT. GTN0R020 P75E **15**

[ANTISLIP CLASE 3 / R11 / A+B](#)



TERRANOVA BLANCO 50 X 50 GTN13000 P50D **13**



MOSAICO TERRANOVA BLANCO 30 X 30 GTN04000 Y300



MURO TERRANOVA BLANCO 26 X 58 GTN0K000 Y500




TERRANOVA GRIS 75 X 75 RECT. GTN0R002 P75D **15**

TERRANOVA GRIS ANTISLIP 75 X 75 RECT. GTN0R012 P75E **15**

[ANTISLIP CLASE 3 / R11 / A+B](#)



TERRANOVA GRIS 37 X 75 RECT. GTNAC002 P37D **30**



MOSAICO TERRANOVA GRIS 30 X 30 GTN04002 Y300



MURO TERRANOVA GRIS 26 X 58 GTN0K002 Y500



Natural: **Clase 1 / R9**

Antislip: **Clase 3 / R11 / A+B**

60X120 / 75X75 / 37X75 / 60X60 / 50X50  
 24"X47" / 30"X30" / 15"X30" / 24"X24" / 20"X20"

# TERRANOVA

COLOURED BODY PORCELAIN FLOOR TILES  
 PAVIMENTO PORCELÁNICO COLOREADO



TERRANOVA CREMA  
60 X 120 RECT.

P0001922  
P126D **10**



TERRANOVA CREMA  
60 X 60 RECT.

GTN42001  
P64D **19**



TERRANOVA BLACK  
60 X 120 RECT.

P0001924  
P126D **10**



TERRANOVA CREMA  
75 X 75 RECT.

GTN0R001  
P75D **15**

TERRANOVA CREMA ANTISLIP  
75 X 75 RECT.

GTN0R011  
P75E **15**

[ANTISLIP CLASE 3 / R11 / A+B.](#)



TERRANOVA CREMA  
50 X 50

GTN13001  
P50D **13**



MOSAICO TERRANOVA CREMA  
30 X 30

GTN04001  
Y300



MURO TERRANOVA CREMA  
26 X 58

GTN0K001  
Y500




TERRANOVA BLACK  
75 X 75 RECT.

GTN0R010  
P75D **15**




TERRANOVA BLACK  
37 X 75 RECT.

GTNAC030  
P37D **30**



MOSAICO TERRANOVA BLACK  
30 X 30

GTN04010  
Y300



MURO TERRANOVA BLACK  
26 X 58

GTN0K010  
Y500

60X120 / 75X75 / 37X75 / 60X60 / 50X50  
24"X47" / 30"X30" / 15"X30" / 24"X24" / 20"X20"

# TERRANOVA

COLOURED BODY PORCELAIN FLOOR TILES  
PAVIMENTO PORCELÁNICO COLOREADO



FLOOR TILES: TERRANOVA BLACK 37X75

## SKIRTING / RODAPIÉ



ROUNDED EDGE SKIRTING 8X50 RODAPIÉ ROMO 8X50		ROUNDED EDGE SKIRTING 8X60 RODAPIÉ ROMO 8X60		ROUNDED EDGE SKIRTING 8X75 RODAPIÉ ROMO 8X75	
S150		S280		S290	
BLANCO	GTNVP000	BLANCO	GTNRQ000	BLANCO	GTN3E000
CREMA	GTNVP001	GRIS	GTNRQ002	GRIS	GTN3E002
		BLACK	GTNRQ010	BLACK	GTN3E001
		CREMA	GTNRQ001	CREMA	GTN3E001

## STEP / PELDAÑO



STEP NATURAL 30X120 PELDAÑO NATURAL 30X120		STEP NATURAL 30X60 PELDAÑO NATURAL 30X60		STEP NATURAL 37X75 PELDAÑO NATURAL 37X75	
S600		S500		S560	
BLANCO	P0002734	BLANCO	GTN05010	BLANCO	GTNAC010
GRIS	P0002728	GRIS	GTN05012	GRIS	GTNAC012
BLACK	P0002737	BLACK	GTN05020	BLACK	GTNAC011
CREMA	P0002731	CREMA	GTN05021	CREMA	GTNAC011

## DOUBLE STEP / PELDAÑO DOBLE



DOUBLE STEP 30X120 PELDAÑO DOBLE 30X120		DOUBLE STEP 30X60 PELDAÑO DOBLE 30X60		DOUBLE STEP 37X75 PELDAÑO DOBLE 37X75	
S720		S650		S690	
BLANCO	P0002735	BLANCO	GTN05000	GRIS	GTNAC022
GRIS	P0002729	GRIS	GTN05022	BLACK	GTNAC021
BLACK	P0002738	BLACK	GTN05030		
CREMA	P0002732	CREMA	GTN05031		

## PACKING LIST

artículo - item	formato - size	pz/cj - pc/box	m <sup>2</sup> /cj - sqm/box	kg/cj - kg/box	cj/epl - box/epl	m <sup>2</sup> /epl - sqm/epl	kg/epl - kg/epl	pav-rev
BASE	60 X 120	2	1,44	36,52	27	38,88	1009	PAV
BASE / ANTISLIP	75 X 75	2	1,13	24,62	42	47,46	1057	PAV
BASE	37 X 75	4	1,13	24,24	48	54,24	1186	PAV
BASE	60 X 60	3	1,08	22,53	40	43,20	924	PAV
BASE	50 X 50	4	1,00	20,52	36	36,00	761	PAV
MURO	26 X 58	5	0,75	14	PLEASE ASK FOR INFORMATION / CONSULTE INFORMACIÓN			PAV
MOSAICO	30 X 30	11	1,00	22	PLEASE ASK FOR INFORMATION / CONSULTE INFORMACIÓN			PAV
PELDAÑO	30 X 120	3	1,08	26,73	20	21,6	534,6	PAV
PELDAÑO	37 X 75	4	1,11	24,24	32	35,52	775,68	PAV
PELDAÑO	30 X 60	6	1,08	22,32	40	43,2	892,8	PAV
PELDAÑO DOBLE	30 X 120	PLEASE ASK FOR INFORMATION / CONSULTE INFORMACIÓN		PLEASE ASK FOR INFORMATION / CONSULTE INFORMACIÓN				PAV
PELDAÑO DOBLE	37 X 75	2	0,56	12,50	PLEASE ASK FOR INFORMATION / CONSULTE INFORMACIÓN			PAV
PELDAÑO DOBLE	30 X 60	2	0,36	7,44	PLEASE ASK FOR INFORMATION / CONSULTE INFORMACIÓN			PAV
RODAPIÉ	8 X 75	10	0,6	12,80	80	48	1024,19	PAV
RODAPIÉ	8 X 60	10	0,48	9,763	80	38,4	781,04	PAV
RODAPIÉ	8 X 50	10	0,4	8	104	41,6	832,29	PAV



# Terranova

Asymmetrical lines



WALL TILES: TERRANOVA GRIS 30X90 \_ TERRANOVA CONCEPT BLANCO 30X90  
FLOOR TILES: TERRANOVA BLANCO 75X75



# 30X90 TERRANOVA

12"X35"

WHITE BODY WALL TILES  
REVESTIMIENTO PASTA BLANCA



TERRANOVA BLANCO  
30 X 90 RECT.

KTNPG000  
R90D **10**



TERRANOVA GRIS  
30 X 90 RECT.

KTNPG002  
R90D **10**



TERRANOVA CONCEPT BLANCO  
30 X 90 RECT.

KTNPG010  
R90G **3**



TERRANOVA CONCEPT GRIS  
30 X 90 RECT.

KTNPG012  
R90G **3**



TERRANOVA ART BLANCO  
30 X 90 RECT.

KTNPG020  
R90H **10**



TERRANOVA ART GRIS  
30 X 90 RECT.

KTNPG022  
R90H **10**



PERFIL ACERO PLATA  
1,5 X 90

**PC** K432L00L  
S330



PERFIL ACERO PLATA  
1,5 X 90

**PC** K432L00L  
S330



**Natural: Clase 1 / R9**

## 75X75 COORDINATED FLOOR TILES

30"X30"

COLOURED BODY PORCELAIN FLOOR TILES  
PAVIMENTO PORCELÁNICO COLOREADO



TERRANOVA BLANCO  
75 X 75 RECT.

GTNOR000  
P75D **15**



TERRANOVA GRIS  
75 X 75 RECT.

GTNOR002  
P75D **15**



WALL TILES: TERRANOVA CREMA 30X90 \_ TERRANOVA ART CREMA 30X90  
 FLOOR TILES: TERRANOVA CREMA 75X75



# 30X90 TERRANOVA

12"X35"

WHITE BODY WALL TILES  
 REVESTIMIENTO PASTA BLANCA



TERRANOVA CREMA  
 30 X 90 RECT.

KTNPG011  
 R90D 10



TERRANOVA CONCEPT CREMA  
 30 X 90 RECT.

KTNPG021  
 R90G 3



TERRANOVA ART CREMA  
 30 X 90 RECT.

KTNPG031  
 R90H 10



PERFIL ACERO BRONCE  
 1,5 X 90

PC K432L00M  
 S330




P Natural: Clase 1 / R9

## 75X75 COORDINATED FLOOR TILES

30"X30"

COLOURED BODY PORCELAIN FLOOR TILES  
 PAVIMENTO PORCELÁNICO COLOREADO



TERRANOVA CREMA  
 75 X 75 RECT.

GTNOR001  
 P75D 15

### PACKING LIST

artículo - item	formato - size	pz/cj - pc/box	m <sup>2</sup> /cj - sqm/box	kg/cj - kg/box	cj/epl - box/epl	m <sup>2</sup> /epl - sqm/epl	kg/epl - kg/epl	pav-rev
BASE / CONCEPT / ART	30 X 90	4	1,08	17,88	51	55,08	935	REV
BASE	75 X 75	2	1,13	24,62	42	47,46	1057	PAV
PERFIL	1,5 X 90	6	0,08	0,90	PLEASE ASK FOR INFORMATION / CONSULTE INFORMACIÓN			REV



WALL TILES: TERRANOVA CREMA 24X69 \_ TERRANOVA CONCEPT CREMA 24X69




## 24X69 10"X30" TERRANOVA

WHITE BODY WALL TILES  
REVESTIMIENTO PASTA BLANCA



TERRANOVA BLANCO  
24 X 69 RECT.

KTNAG000  
R69D **15**



TERRANOVA CREMA  
24 X 69 RECT.

KTNAG001  
R69D **15**



TERRANOVA CONCEPT BLANCO  
24 X 69 RECT.

KTNAG010  
R69G **3**



TERRANOVA CONCEPT CREMA  
24 X 69 RECT.

KTNAG011  
R69G **3**



TERRANOVA GRIS  
24 X 69 RECT.

KTNAG002  
R69D **15**



TERRANOVA CONCEPT GRIS  
24 X 69 RECT.

KTNAG012  
R69G **3**



## 60X60 24"X24" COORDINATED FLOOR TILES

COLOURED BODY PORCELAIN FLOOR TILES  
PAVIMENTO PORCELÁNICO COLOREADO




TERRANOVA BLANCO  
60 X 60 RECT.

GTN42000  
P64D **19**



TERRANOVA GRIS  
60 X 60 RECT.

GTN42002  
P64D **19**



TERRANOVA CREMA  
60 X 60 RECT.

GTN42001  
P64D **19**

### PACKING LIST

artículo - item	formato - size	pz/cj - pc/box	m <sup>2</sup> /cj - sqm/box	kg/cj - kg/box	cj/epl - box/epl	m <sup>2</sup> /epl - sqm/epl	kg/epl - kg/epl	pav-rev
BASE	24 X 69	7	1,16	18,34	42	48,72	793	REV
BASE	60 X 60	3	1,08	22,53	40	43,20	924	PAV

# TITANIUM

Ahead of its time



WALL TILES: OXIGEN GRAPHITE 60X120  
FLOOR TILES: TITANIUM GRAPHITE 60X120



Natural: Clase 1

# 60X120 / 60X60 TITANIUM

24"X47" / 24"X24"

COLOURED BODY PORCELAIN TILES  
PORCELÁNICO COLOREADO



TITANIUM PEARL  
60 X 120 RECT.

79683  
P126D **5**



TITANIUM GRAPHITE  
60 X 120 RECT.

79684  
P126D **5**



OXIGEN PEARL (CONCEPT)  
60 X 120 RECT.

79686  
P126E **5**



OXIGEN GRAPHITE (CONCEPT)  
60 X 120 RECT.

79684  
P126E **5**



TITANIUM PEARL  
60 X 60 RECT.

79680  
P64D **8**



TITANIUM GRAPHITE  
60 X 60 RECT.

79678  
P64D **8**



60X120 / 60X60  
24"X47" / 24"X24"

**TITANIUM**

COLOURED BODY PORCELAIN TILES  
PORCELÁNICO COLOREADO

Natural: Clase 1



TITANIUM GREIGE  
60 X 120 RECT.

79682  
P126D **5**



OXIGEN GREIGE (CONCEPT)  
60 X 120 RECT.

79685  
P126E **5**



TITANIUM GREIGE  
60 X 60 RECT.

79679  
P64D **8**

SKIRTING / RODAPIÉ



ROUNDED EDGE SKIRTING  
RODAPIÉ ROMO 8 X 60

S280	
PEARL	80367
GRAPHITE	80355
GREIGE	80366

STEP / PELDAÑO



STEP 30 X 120  
PELDAÑO 30 X 120

S600	PEARL P0004444	PEARL P0004448
GRAPHITE	P0004442	GRAPHITE P0004452
GREIGEL	P0004446	GREIGE P0004450

STEP 30 X 60  
PELDAÑO 30 X 60

DOUBLE STEP / PELDAÑO DOBLE



DOUBLE STEP 30 X 120  
PELDAÑO DOBLE 30 X 120

S720	PEARL P0004445	PEARL P0004449
GRAPHITE	P0004443	GRAPHITE P0004453
GREIGE	P0004447	GREIGE P0004451

DOUBLE STEP 30 X 60  
PELDAÑO DOBLE 30 X 60

DOUBLE STEP ANGLE / PELDAÑO ÁNGULO DOBLE



DOUBLE ANGLE STEP 30 X 120  
PELDAÑO ÁNGULO DOBLE 30 X 120

S740	LEFT	RIGHT
PEARL	PLEASE ASK FOR INFORMATION / CONSULTE INFORMACIÓN	
GRAPHITE		
GREIGE		



DOUBLE ANGLE STEP 30 X 60  
PELDAÑO ÁNGULO DOBLE 30 X 60

S690	LEFT	RIGHT
PEARL	PLEASE ASK FOR INFORMATION / CONSULTE INFORMACIÓN	
GRAPHITE		
GREIGE		

PACKING LIST

artículo - item	formato - size	pz/cj - pc/box	m <sup>2</sup> /cj - sqm/box	kg/cj - kg/box	cj/epl - box/epl	m <sup>2</sup> /epl - sqm/epl	kg/epl - kg/epl	pav-rev
BASE / OXIGEN	60 X 120	2	1,44	36,52	27	38,88	1009	REV
BASE	60 X 60	3	1,08	22,53	32	34,56	720,96	PAV
RODAPIÉ	8X60	10	0,48	9,763	80	38,4	781,04	PAV
PELDAÑO	30 X 120	3	1,08	26,73	20	21,6	534,6	PAV
PELDAÑO	30 X 60	6	1,08	22,32	40	43,2	892,8	PAV
PELDAÑO DOBLE	30 X 120	2	0,72	19,72	20	14,40	387	PAV
PELDAÑO DOBLE	30 X 60			PLEASE ASK FOR INFORMATION / CONSULTE INFORMACIÓN				PAV
PELDAÑO ÁNGULO DOBLE	30 X 120			PLEASE ASK FOR INFORMATION / CONSULTE INFORMACIÓN				PAV
PELDAÑO ÁNGULO DOBLE	30 X 60			PLEASE ASK FOR INFORMATION / CONSULTE INFORMACIÓN				PAV

# TITANIUM

Ahead of its time



WALL TILES: TITANIUM GRAPHITE 29X100 \_ DECOR IRIDIUM GRAPHITE 29X100  
FLOOR TILES: TITANIUM GRAPHITE 60X60





# 29X100 11"X39" TITANIUM

WHITE BODY WALL TILES  
REVESTIMIENTO PASTA BLANCA



TITANIUM PEARL  
29 X 100 RECT.

69771  
R90D 6



TITANIUM GRAPHITE  
29 X 100 RECT.

69775  
R90D 6



INDIUM PEARL (CONCEPT)  
29 X 100 RECT.

69772  
R90G 6




INDIUM GRAPHITE (CONCEPT)  
29 X 100 RECT.

69776  
R90G 6



DECOR IRIDIUM PEARL  
29 X 100 RECT.

PC 69926  
S625 1




DECOR IRIDIUM GRAPHITE  
29 X 100 RECT.

PC 69928  
S625 1



# 60X60 24"X24" COORDINATED FLOOR TILES

COLOURED BODY PORCELAIN FLOOR TILES  
PAVIMENTO PORCELÁNICO COLOREADO



TITANIUM PEARL  
60 X 60 RECT.

79680  
P64D 8



TITANIUM GRAPHITE  
60 X 60 RECT.

79678  
P64D 8



WALL TILES: TITANIUM PEARL 29X100 \_ INDIUM GREIGE 29X100  
 FLOOR TILES: TITANIUM GREIGE 60X60



# 29X100 11"X39" TITANIUM

WHITE BODY WALL TILES  
 REVESTIMIENTO PASTA BLANCA



TITANIUM GREIGE  
 29 X 100 RECT.

69773  
 R90D 6



INDIUM GREIGE (CONCEPT)  
 29 X 100 RECT.

69774  
 R90G 6



DECOR IRIDIUM GREIGE  
 29 X 100 RECT.

PC 69927  
 S625 1



# 60X60 24"X24" COORDINATED FLOOR TILES

COLOURED BODY PORCELAIN FLOOR TILES  
 PAVIMENTO PORCELÁNICO COLOREADO



TITANIUM GREIGE  
 60 X 60 RECT.

79679  
 P64D 8

### PACKING LIST

artículo - item	formato - size	pz/cj - pc/box	m <sup>2</sup> /cj - sqm/box	kg/cj - kg/box	cj/epl - box/epl	m <sup>2</sup> //epl - sqm/epl	kg/epl - kg/epl	pav-rev
BASE / INDIUM	29 X 100	4	1.16	20,40	51	59,16	1060	REV
DECOR IRIDIUM	29 X 100	3	0,87	15,30	16	13,92	244,80	REV
BASE	60 X 60	3	1,08	22,53	40	43,20	924	PAV

# VERMONT

Exclusive slate texture




WALL TILES: VERMONT CREMA 25X50 \_ VERMONT CONCEPT TAUPE 25X50 \_ LISTELO VERMONT TAUPE 3X50  
 FLOOR TILES: TERRANOVA CREMA 50X50




## 25X50 10"X20" VERMONT

WHITE BODY WALL TILES  
 REVESTIMIENTO PASTA BLANCA



VERMONT BLANCO 25 X 50 KKETP000 R25D 8



VERMONT CREMA 25 X 50 KKETP001 R25D 8



VERMONT CONCEPT GRIS 25 X 50 KKETP010 R25G 3



VERMONT CONCEPT TAUPE 25 X 50 KKETP00A R25G 3



LISTELO VERMONT GRIS 3 X 50 PC KKEN0002 S320



LISTELO VERMONT TAUPE 3 X 50 PC KKEN000A S320



## 50X50 20"X20" COORDINATED FLOOR TILES

COLOURED BODY PORCELAIN FLOOR TILES  
 PAVIMENTO PORCELÁNICO COLOREADO



TERRANOVA BLANCO 50 X 50 GTN13000 P50D 13

UPEC U3 P3 E3 C2



TERRANOVA CREMA 50 X 50 GTN13001 P50D 13

UPEC U3 P3 E3 C2

### PACKING LIST

artículo - item	formato - size	pz/cj - pc/box	m <sup>2</sup> /cj - sqm/box	kg/cj - kg/box	cj/epl - box/epl	m <sup>2</sup> /epl - sqm/epl	kg/epl - kg/epl	pav-rev
BASE / CONCEPT	25 X 50	11	1,38	20,57	36	49,68	764	REV
BASE	50 X 50	4	1,00	20,52	36	36,00	761	PAV
LISTELO	3 X 50	22	0,33	5,50	PLEASE ASK FOR INFORMATION / CONSULTA INFORMACIÓN			REV

# WEWOOD

Warmth and design



FLOOR TILES: WEWOOD ROBLE NATURAL 20X120 \_ WEWOOD ROBLE ANTISLIP 20X120



150X24,8 / 20X120  
60"X10" / 8"X47"

# WEWOOD

COLOURED BODY PORCELAIN FLOOR TILES  
PAVIMENTO PORCELÁNICO COLOREADO

Natural: **Clase 1 / R9 / A**

Antislip: **Clase 3 / R11 / A+B+C**



WEWOOD BLANCO  
150 X 24,8 RECT.

GW15C000  
P524D



WEWOOD BLANCO  
20 X 120 RECT.

P0002420  
P125D

WEWOOD BLANCO ANTISLIP  
20 X 120 RECT.

P0002429  
P125E

[ANTISLIP CLASE 3 / R11 / A+B+C](#)



WEWOOD CREMA  
150 X 24,8 RECT.

GW15C001  
P524D



WEWOOD CREMA  
20 X 120 RECT.

P0002419  
P125D

WEWOOD CREMA ANTISLIP  
20 X 120 RECT.

P0002428  
P125E

[ANTISLIP CLASE 3 / R11 / A+B+C](#)



WEWOOD ROBLE  
150 X 24,8 RECT.

GW15C011  
P524D

WEWOOD ROBLE ANTISLIP  
150 X 24,8 RECT.

GW15C021  
P524E

[ANTISLIP CLASE 3 / R11 / A+B+C](#)



WEWOOD ROBLE  
20 X 120 RECT.

P0002417  
P125D

WEWOOD CREMA ANTISLIP  
20 X 120 RECT.

P0002427  
P125E

[ANTISLIP CLASE 3 / R11 / A+B+C](#)



WEWOOD SIENA  
150 X 24,8 RECT.

GW15C010  
P524D

WEWOOD SIENA ANTISLIP  
150 X 24,8 RECT.

GW15C030  
P524E

[ANTISLIP CLASE 3 / R11 / A+B+C](#)



WEWOOD SIENA  
20 X 120 RECT.

P0002420  
P125D

WEWOOD SIENA ANTISLIP  
20 X 120 RECT.

P0002426  
P125E

[ANTISLIP CLASE 3 / R11 / A+B+C](#)



WEWOOD TABACO  
150 X 24,8 RECT.

GW15C003  
P524D




FLOOR TILES: WEWOOD ROBLE 20X120

150X24,8 / 20X120  
60"X10" / 8"X47"


**WEWOOD**

COLOURED BODY PORCELAIN FLOOR TILES  
PAVIMENTO PORCELÁNICO COLOREADO

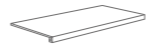
SKIRTING / RODAPIÉ

			
<b>ROUNDED EDGE SKIRTING 8X60</b> RODAPIÉ ROMO 8X60		<b>ROUNDED EDGE SKIRTING 8X75</b> RODAPIÉ ROMO 8X75	
S280		S290	
BLANCO	P0002636	BLANCO	GW13E000
CREMA	P0002633	CREMA	GW13E001
ROBLE	P0002790	ROBLE	GW13E011
SIENA	P0002630	SIENA	GW13E010
		TABACO	GW13E003

STEP / PELDAÑO

					
<b>STEP NATURAL 30X120</b> PELDAÑO NATURAL 30X120		<b>STEP ANTISLIP 30X120</b> PELDAÑO ANTISLIP 30X120		<b>STEP NATURAL 37X150</b> PELDAÑO NATURAL 37X150	
S600		S600		S690	
BLANCO	P0004431	BLANCO	P0004437	BLANCO	GW15F000
CREMA	P0004429	CREMA	P0004435	CREMA	GW15F001
ROBLE	P0004439	ROBLE	P0004440	ROBLE	GW15F011
SIENA	P0004427	SIENA	P0004441	SIENA	GW15F010
				TABACO	GW15F003

DOUBLE STEP / PELDAÑO DOBLE

					
<b>DOUBLE STEP NATURAL 30X120</b> PELDAÑO DOBLE NATURAL 30X120		<b>DOUBLE STEP ANTISLIP 30X120</b> PELDAÑO DOBLE ANTISLIP 30X120		<b>DOUBLE STEP NATURAL</b> PELDAÑO DOBLE NATURAL 37X150	
S720		S720		S750	
BLANCO	P0004432	BLANCO	P0004438	BLANCO	GW15F020
CREMA	P0004430	CREMA	P0004436	CREMA	GW15F021
ROBLE	P0004426	ROBLE	P0004434	ROBLE	GW15F031
SIENA	P0004428	SIENA	P0004433	SIENA	GW15F030
				TABACO	GW15F013

PACKING LIST


artículo - item	formato - size	pz/cj - pc/box	m²/cj - sqm/box	kg/cj - kg/box	cj/epl - box/epl	m²/epl - sqm/epl	kg/epl - kg/epl	pav-rev
BASE / ANTISLIP	150 X 24.8	3	1.12	26,79	48	53,76	1332	PAV
BASE / ANTISLIP	20 X 120	5	1.20	29,50	36	43,20	1805	PAV
RODAPIÉ ROMO	8 X 60	10	0.48	9,763	80	38,4	781,04	PAV
RODAPIÉ ROMO	8 X 75	10	0.6	12,8024	80	48	1024,192	PAV
PELDAÑO	30 X 120	3	1.08	26,73	20	21,6	534,6	PAV
PELDAÑO	37 X 150	2	1.11	26,8	25	27,75	670	PAV
PELDAÑO DOBLE	30 X 120	3	1.08	PLEASE ASK FOR INFORMATION / CONSULTE INFORMACIÓN				PAV
PELDAÑO DOBLE	37 X 150	2	1.11	PLEASE ASK FOR INFORMATION / CONSULTE INFORMACIÓN				PAV

# WEWOOD

Warmth and design



WALL TILES: WEWOOD CONCEPT SIENA 40X120\_ SELECTA CARRARA 40X120  
FLOOR TILES: SELECTA CARRARA 60X120



WALL TILES: WEWOOD CONCEPT SIENA 40X120



40X120  
16"X47" **WEWOOD**

WHITE BODY WALL TILES  
REVESTIMIENTO PASTA BLANCA



WEWOOD CONCEPT BLANCO  
40 X 120 RECT.

R0001133  
R120G



WEWOOD CONCEPT ROBLE  
40 X 120 RECT.

R0001131  
R120G



WEWOOD CONCEPT CREMA  
40 X 120 RECT.

R0001132  
R120G



WEWOOD CONCEPT SIENA  
40 X 120 RECT.

R0001130  
R120G



Natural: Clase 1 / R9 / A

20X120  
8"X47" **COORDINATED  
FLOOR TILES**

COLOURED BODY PORCELAIN FLOOR TILES  
PAVIMENTO PORCELÁNICO COLOREADO



WEWOOD BLANCO  
20 X 120 RECT.

P0002420  
P125D



WEWOOD CREMA  
20 X 120 RECT.

P0002419  
P125D



WEWOOD ROBLE  
20 X 120 RECT.

P0002417  
P125D



WEWOOD SIENA  
20 X 120 RECT.

P0002420  
P125D

PACKING LIST

artículo - item	formato - size	pz/cj - pc/box	m <sup>2</sup> /cj - sqm/box	kg/cj - kg/box	cj/epl - box/epl	m <sup>2</sup> /epl - sqm/epl	kg/epl - kg/epl	pav-rev
BASE	40 X 120	3	1,44	27,13	20	28,80	565	REV
BASE	20 X 120	5	1,20	29,50	36	43,20	1805	PAV





# TECHNICAL INFORMATION INDEX

ÍNDICE DE INFORMACIÓN TÉCNICA · TAUX D'INFORMATION TECHNIQUE ·  
VERZEICHNIS DER TECHNISCHEN INFORMATIONEN

<b>ANTISLIP</b> Antideslizante	366
<b>UPEC</b> Certificación UPEC	368
<b>SPECIAL TILE PIECES</b> Piezas especiales	370
<b>TILE-LAYING, CLEANING AND CARE RECOMMENDATIONS</b> Consejos de colocación, limpieza y mantenimiento	372
<b>CERTIFICATES AND REGULATIONS</b> Certificados y normativas	392
<b>TECHNICAL DETAILS</b> Datos técnicos	398
<b>PACKING LIST</b> Embalaje	401
<b>SYMBOLS</b> Símbolos	408

# ANTISLIP

SHOELESS TECHNOLOGY



## ANTISLIP EXTRA-SILKY | C3 EXTRA SUAVE

The new technology includes an antislip finish for outdoor surfaces with an extra-silky texture that meets standards in terms of slip-resistance.

La nueva tecnología, incorpora un acabado antideslizante para exterior con textura extra sedosa, que cumple con los requisitos del CTE.



## HOMOGENOUS FINISH | ACABADO HOMOGÉNEO

The new finish maintains the designs and colours of the natural finish, thanks to its high level of transparency, which allows it to create spaces with completely homogeneous design.

El nuevo acabado respeta los diseños y colores del acabado natural de las piezas gracias a su elevada transparencia permitiendo crear espacios totalmente homogéneos.



## EASY TO CLEAN | FÁCIL LIMPIEZA

Cleaning ANTISLIP SHOELESS TECHNOLOGY is really easy. All types of cleaning agents can be used. In view of its low surface roughness, the cleaning is easier.

La limpieza del nuevo ANTISLIP SHOELESS TECHNOLOGY se realiza con facilidad, pudiendo aplicar todo tipo de agentes de limpieza.


Su escasa rugosidad superficial hace que la limpieza sea más cómoda.



## CERTIFIED | CERTIFICADO

All of the new properties of this new ANTISLIP SHOELESS TECHNOLOGY have been tested and verified by the Instituto de Tecnología Cerámica (ITC), Spanish Ceramic Technology Institute.

Todas las propiedades del nuevo ANTISLIP SHOELESS TECHNOLOGY han sido ensayadas y verificadas por el Instituto de Tecnología Cerámica (ITC).

ANTISLIP	C1 Dry indoor areas Zonas interiores secas	C2 Indoor areas subject to moisture Zonas interiores húmedas	C3 Outdoor areas Zonas exteriores
Standard			✓
Shoeless 		✓	✓

## SLIP RESISTANCE CATEGORIES FOR RISK ENVIRONMENTS





CATEGORÍAS DE RESISTENCIA AL DESLIZAMIENTO PARA AMBIENTES DE RIESGO

CATÉGORIE DE RÉSISTANCE AU GLISSEMENT POUR ESPACE À RISQUE

RUTSCHHEMMUNGSKATEGORIEN





### UNE-ENV 12633

Clasificación del suelo según norma española\_Classification for flooring Spanish norm  
Clasement pour sol selon norme español\_ Bewertung nach spanischer norm

Clase Rating Clasement Bewertung	Angulos de inclinación Angle Angles d'inclinaison Neigungswinkel	Campos de aplicación Field of application Domaines d'utilisation Anwendungsbereich
CLASE 0	 < 15°	Zonas interiores secas sin pendiente Dry indoor areas without slope Espaces intérieurs secs sans pente Trockene Innenbereiche ohne Gefälle
CLASE 1	 15° - 35°	Zonas interiores secas con pendiente menor que el 6% Dry indoor areas with a slope of less than 6% Espaces intérieurs secs avec une pente inférieure à 6% Trockene Innenbereiche mit einer Neigung von weniger als 6%
CLASE 2	 35° - 45°	Zonas interiores húmedas con pendiente menor que el 6% Indoor areas subject to moisture with a slope of less than 6% Espaces intérieurs soumis à l'humidité avec une pente inférieure à 6% Nassbereiche mit einer Neigung von weniger als 6%
CLASE 3	 > 45°	Zonas exteriores Outdoor areas Espaces extérieurs Außenbereiche

### DIN 51130

Resistencia al deslizamiento\_Slip resistance  
Resistence Antislip\_Bestimmung der Rutschhemmung mit Schuhwerk

Clase Rating Clasement Rutschhemmungsklasse	Angulos de inclinación Angle Angles d'inclinaison Neigungswinkel	Campos de aplicación Field of application Domaines d'utilisation Anwendungsbereich
R9	 6° - 10°	Zonas comunes de locales (colegios, oficinas, etc...) Common areas (offices, schools, etc...) Parties communes (écoles, bureaux, etc...) Gemeinschaftsräume (Schulen, Büros usw...)
R10	 10° - 19°	Baños, almacenes, garajes, cocinas de locales públicos, etc. Bathrooms, warehouses, garages, kitchens of restaurants, etc. Toilettes magasins, garages cuisines d'établissements publics, etc. Toiletten, Lagerhallen, Garagen, Grossküchen, usw.
R11	 19° - 27°	Zonas de tránsito exterior (aceras, etc...) Outdoor transit areas (pavements, etc...) Zones de transit externe (trottoirs, etc...) Ladeneingänge, Aussentreppe, usw.
R12	 27° - 35°	Cocinas industriales (Restaurantes, hoteles, etc...) Industrial kitchens (restaurants, hotels, etc...) Cuisines industrielles (restaurants, hôtels, etc...) Industrieküchen (Restaurants, Hotels, usw.)

### DIN 51097

Propiedades antideslizamiento a pie descalzo\_Antislip properties wet-loaded barefoot areas  
Clasement antislip pour pie dechaussé\_Bestimmung der Rutschhemmung im nassbelasteten Barfussbereich

Clase Rating Clasement Bewertung	Angulos de inclinación Angle Angles d'inclinaison Neigungswinkel	Campos de aplicación Field of application Domaines d'utilisation Anwendungsbereich
A	≥ 12°	Vestuarios, zonas de paso con pies descalzos, etc. Dressing rooms, walkways with bare feet, etc. Vestiaires, zone de passage pieds nus, etc. Umkleideräume, usw.
A+B	≥ 18°	Duchas, bordes de piscina, etc. Shower enclosures, swimming pool decks, etc. Douches, bords des piscines, etc. Duschräume, Beckenumrandungen, usw.
A+B+C	≥ 24°	Bordes de piscina con pendiente, escaleras sumergidas, etc. Sloping swimming pool decks, submerged stairs, etc. Bords de piscine pentue, escalier immergé, etc. Durchschreitebecken, usw.

Tous les carreaux de sol Ibero sont certifiés QB et UPEC. Cette certification qui ne s'applique qu'au 1er choix permet d'utiliser chaque produit Ibero Casainfinita conformément à son domaine d'usage, tel que le définit le classement UPEC des locaux par le CSTB.

**U** = Usure au trafic\*

**P** = Poinçonnement (exemple: action du mobilier fixe ou mobile, chute d'objets)\*

**E** = Comportement à l'Eau et à l'humidité\*\*

**C** = Tenue aux agents Chimiques et produits tachant\*\*

\*indices de 1 à 4 avec numéro croissant par rapport à la résistance majeure

\*\* indices de 0 à 3 avec numéro croissant par rapport à la résistance majeure aux acides, bases et produits tachants



LOCAUX	REPÉRAGE	CLASSEMENT UPEC
<b>USAGE PRIVATIF</b>		
Entrée	L2	U3 P2 E1 C0
Séjour	L4	U3 P2 E1 C0
Cuisine	L10	U2S P3 E2 C2
Salle de bains	L11	U2S P2 E2 C1
Escalier	L9	U2S P2 E1 C0
<b>USAGE COLLECTIF</b>		
Hall d'entrée de moins de 25 logements	L12, L13	U35 P3 E2 C0
Hall d'entrée desservant au moins 25logements	L15	U4 P3 E2 C1
Balcon, loggia, terrasse à usage privatif	L20	U3 P3 E3 C2
Paliers d'étages de moins de 25 logements	L17	U3 P3 E1 C0
Paliers d'étages pour au moins de 25 logements	L18	U3S P3 E1 C0
<b>USAGE COMMERCIAL</b>		
Petit commerce avec et sans accès direct depuis l'extérieur	M1	U3S P3 E2 C1
Café, bar-tabac, journaux	M6, M7	U4 P3 E2 C2
Commerces d'alimentation y compris superette	M8	U4 P4 E2 C2
<b>GRANDES SURFACES SPÉCIALISÉES</b>		
Textile, beauté, santé, culture, sport	M17 M18 M19	U3S P3 E1 C1
Electroménager, animalerie	M20 M21	U4 P4 E3 C2
Automobiles, motocyclettes	M26 M27 M28	U4 P4 E2 C2
<b>HOTELS, RÉSIDENCES</b>		
Hall d'accueil, théâtre, cinéma	V1 V15 V24	U4 P3 E2 C1
Salon, salle de réunions, grand salon pour réception, conférences ou congrès	V6 V5	U3S P2 E1 C1
Bar et salle de restaurant	V7	U3S P3 E1 C1
Chambre, suite, sanitaires des chambres, salle de bains	V9 V10	U2S P2 E2 C1
Terrasse ou balcon attenant à la chambre	V13	U3 P3 E3 C2
Terrasse à usage collectif à rez-de-jardin, escaliers	V14	U4 P3 E3 C2
<b>MAISONS D'ACCUEIL POUR PERSONNES ÂGÉES</b>		
Hall d'accueil, circulations, escaliers et paliers	R1 R2 R3	U4 P3 E2 C2
Chambre, salle à manger	R4 R7	U3 P3 E2 C2
Sanitaires collectifs, salle de bains, wc, douches	R6	U3 P3 E3 C2
Vestiaires de personnel, sanitaires	R11	U3 P3 E3 C2
Infirmierie, salle de consultation	R15 R14	U3S P3 E3 C3
Salle de kinésithérapie, ergothérapie et de rééducation fonctionnelle	R15	U4 P3 E2 C1

# SPECIAL TILE PIECES

PIEZAS ESPECIALES · PIÈCES SPÉCIALES · SONDERTEILE




Skirting detail | Detalle rodapie

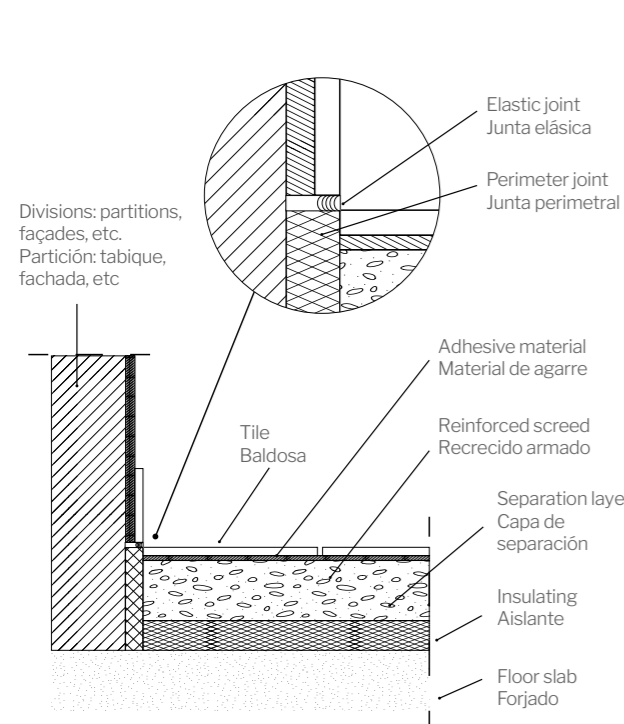
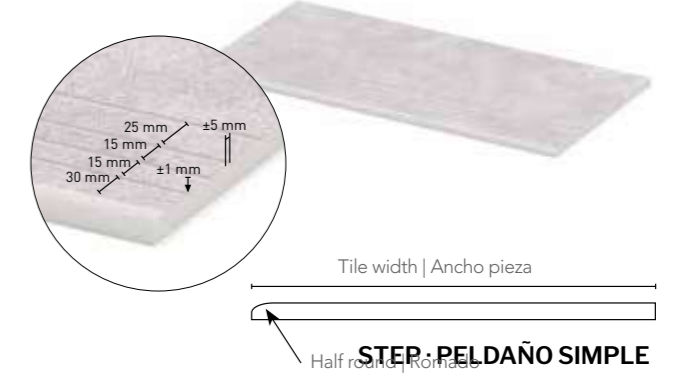
Steps detail | Detalle de peldaños

## ROUNDED EDGE SKIRTING · RODAPIÉ

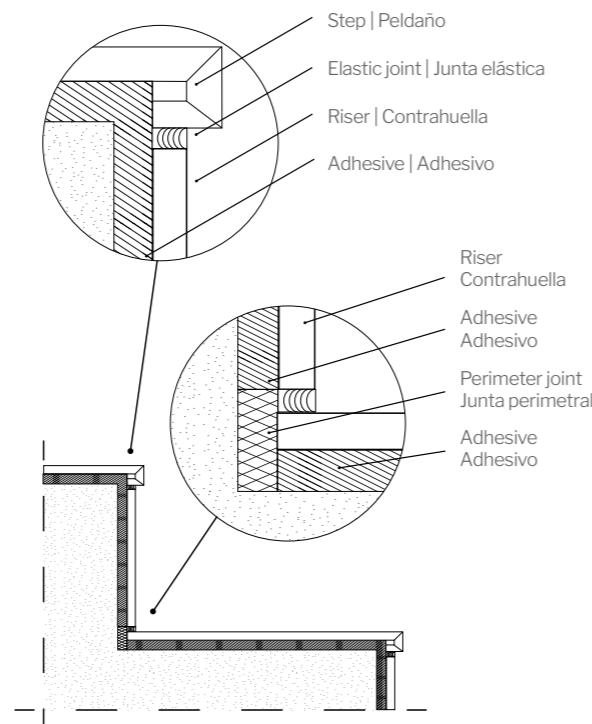
8X90 · 8X75 · 8X60 · 8X50 · 8X45  
3"X36" · 3"X30" · 3"X24" · 3"X20" · 3"X18"



150X37 · 100X24,8 · 45X90 · 37X75 · 30X120 · 30X75 · 30X60  
60"X15" · 39"X10" · 18"X36" · 15"X30" · 12"X47" · 12"X30" · 12"X24"




Detail of perimeter joint with sealant | Detalle de junta perimetral con sellante (UNE 138002:2017)



Detail of steps on a staircase | Detalle de peldaños en escalera (UNE 138002:2017)


## DOUBLE STEP · PELDAÑO DOBLE

150X37 · 100X24,8 · 37X75 · 30X60  
60"X15" · 39"X10" · 15"X30" · 12"X24"



## DOUBLE STEP ANGLE · PELDAÑO ANGULO DOBLE

30X120 · 30X75 · 30X60  
12"X47" · 12"X30" · 12"X24"



\* Approx. dimensions, for more information, contact  
Medidas aproximadas, para más información póngase en contacto

# TILE-LAYING, CLEANING AND CARE RECOMMENDATIONS

CONSEJOS DE COLOCACIÓN, LIMPIEZA Y MANTENIMIENTO · CONSEILS POUR LA POSE, NETTOYAGE ET ENTRETIEN · TIPPS FÜR DIE VERLEGUNG, REINIGUNG UND PFLEGE

## 1 CHECK THE PRODUCT AGAINST THE DELIVERY NOTE

Comprueba el albarán y verifica el producto · Vérifier que le bon de livraison correspond au produit · Überprüfen Sie Lieferschein und Produkt

It is important to check that the product you have received corresponds to what you ordered. To facilitate this process, we provide a series of references on the tops of the boxes so you can verify the following information:

**Model:** The basic identification of all our products. This gives the product name as well as its colour.

**Format:** The size of the tiles. This figure is given in both centimetres and inches.

**Approximate m<sup>2</sup>:** The approximate surface area that the contents of the box will cover.

**Kilos:** The weight of the box.

**No. of tiles:** The number of tiles in the box.

**Calibre:** The grouping of the content of the box by size.

**Tone:** The colour shade of the set of tiles you have been sent.

**EAN Code:** An exclusive product code that consists of a series of bars that can be read by a scanner to identify the product.

**Control:** The number that allows us to trace the product.

Il est important de vérifier que le produit céramique reçu correspond à votre bon de commande. Pour faciliter ce processus, une série de références sont indiquées sur les emballages de nos produits afin de pouvoir vérifier, à savoir que:

**Modèle:** élément d'identité de base de chacun de nos produits. Il indique le nom et la couleur du produit.

**Format:** dimensions des pièces exprimées en centimètres et en pouces.

**M<sup>2</sup> approximatifs:** superficie approximative indiquée sur la boîte.

**Kilogrammes:** poids de la boîte.

**Nombre de pièces:** nombre de pièces dans chaque boîte.

**Calibre:** regroupement du contenu de la boîte selon ses dimensions.

**Teinte:** il s'agit de la nuance de la couleur qu'ont les carrelages que vous avez reçus.

**Code EAN:** c'est le code exclusif du produit, représenté par des barres et lisible par le scanner pour permettre son identification.

**Contrôle:** indicateur numérique qui permet de connaître la traçabilité du produit.



CHECK THE DELIVERY NOTE · Comprueba el albarán · Vérifier le bon de livraison · Überprüfen Sie den Lieferschein

Es importante comprobar que el producto cerámico recibido se corresponde con nuestro pedido de compra. Para facilitar este proceso, especificamos una serie de referencias en las cubiertas de las cajas de nuestros productos para que puedas verificar:

**Modelo:** El elemento básico de identidad de cada uno de nuestros productos. Indica tanto el nombre como el color del producto.

**Formato:** Tamaño de las piezas. Lo encontrarás en centímetros y pulgadas.

**M<sup>2</sup> aproximados:** superficie aproximada dispuesta en la caja.

**Kilogramos:** Peso de la caja.

**Número de piezas:** Número de piezas que incluye la caja.

**Calibre:** Agrupación del contenido de la caja según su dimensión.

**Tono:** Se trata del matiz de color que tiene la partida de azulejos que has recibido.

**Código EAN:** Es un código exclusivo del producto, representado por barras y legibles por escáner, que permite su identificación.

**Control:** Indicador numérico que nos permite conocer la trazabilidad del producto.

Wichtig ist die Überprüfung, ob das gelieferte Keramikprodukt der Bestellung entspricht. Zur Erleichterung dieses Arbeitsschrittes sind auf der Oberseite der Kartons unserer Produkte eine Reihe von Referenzwerten zum Vergleich angegeben:

**Modell:** Das grundlegende Identitätsmerkmal aller unserer Produkte. Gibt Namen und Farbe des Produkts an.

**Format:** Größe der Fliesen. Wird in Zentimetern und Zoll angegeben.

**Ungefähre Qm:** Im Karton enthaltene ungefähre Fläche.

**Kilogramm:** Gewicht des Kartons.

**Fliesenzahl:** Anzahl der im Karton enthaltenen Fliesen.

**Kaliber:** Gruppierung des Kartoninhalts nach Abmessung.

**Farbton:** Farbnuance der gelieferten Fliesencharge.

**EAN-Code:** Einzig für das jeweilige Produkt geltender Code in mit dem Barcode-Reader einlesbaren Strichen zur Identifizierung des Produkts.

**Kontrolle:** Zahlencode zur Rückverfolgung des Produkts.



CHECK THE PRODUCT · Verifica el producto · Vérifier le produit · Überprüfen Sie das Produkt

## 2 PREPARE THE MATERIALS YOU NEED


Prepara los materiales que vas a necesitar · Préparer les matériaux nécessaires · Bereiten Sie die benötigten Materialien vor

To lay ceramic tiles correctly you will need a set of tools to facilitate the process, which are listed below:

- A. Adhesive cement: This should have an adherence capacity of C-2, which is suitable for laying porcelain tiles with a water absorption of less than 0.5% (BLA group, UNE-EN 14411 ISO13006)
- B. Suction tile lifters. These will help you to handle the tiles
- C. Manual leveller, chalk reel and tape measure for taking measurements
- D. Levelling wedges
- E. Tile spacers
- F. Grouting material
- G. Palette
- H. 10 mm toothed trowel
- I. Bucket, mop and sponge
- J. Cleaning trowel
- K. Flexible rubber mallet; not a rigid one
- L. Adjustable pulling clamp

En vue de pouvoir effectuer une correcte pose céramique, il convient de disposer d'une série d'instruments de soutien pour faciliter le travail, à savoir :

- A. **Ciment à prise rapide.** Il doit avoir un niveau d'adhérence de classe 2, approprié pour la pose de sols céramiques à absorption d'eau inférieure à 0,5 % (Groupe Bla, UNE-EN 14411 ISO13006)
- B. **Ventouses.** Elles serviront pour la manipulation des pièces
- C. **Niveau manuel,** cordeau à tracer et mètre ruban pour effectuer des mesures.
- D. **Cales de nivellement**
- E. **Croisillons**
- F. **Pâte pour jointoiement**
- G. **Palette**
- H. **Spatule dentée** de 10 millimètres
- I. **Seau et serpillière/seau de nettoyage et éponge**
- J. **Truelle de nettoyage**
- K. **Maillet en caoutchouc souple**
- L. **Pince de traction ajustable**




PREPARE YOUR MATERIALS · Prepara los materiales · Préparer les matériaux · Bereiten Sie die Materialien vor

Para poder realizar una correcta colocación cerámica vas a necesitar una serie de instrumentos de apoyo que te facilitarán el trabajo y que te enumeramos a continuación:

- A. **Cemento de agarre.** Deberá tener capacidad de adherencia C-2, apropiada para instalar pavimento porcelánico de absorción de agua inferior a 0,5% (Grupo Bla, UNE-EN 14411 ISO13006)
- B. **Ventosas.** Te servirán para la manipulación de las piezas
- C. **Nivel manual, tiralíneas y flexómetro** para realizar mediciones.
- D. **Cuñas de nivelación**
- E. **Crucetas**
- F. **Pasta para rejuntar**
- G. **Paleta**
- H. **Llana dentada** de 10 milímetros
- I. **Cubo y fregona / cubeta de limpieza y esponja**
- J. **Llana de limpieza**
- K. **Maza de goma flexible,** no rígida
- L. **Pinza de tracción ajustable**

Für ein korrektes Verlegen der Keramikfliesen brauchen Sie eine Reihe von Hilfsmitteln, die Ihnen die Arbeit erleichtern. Dabei handelt es sich um:

- A. **Klebemörtel.** Er muss ein Haftvermögen der Klasse C-2 aufweisen und für die Verlegung von Bodenbelägen aus Feinsteinzeug mit einer Wasseraufnahme von unter 0,5% geeignet sein (Gruppe Bla, UNE-EN 14411 ISO13006)
- B. **Saugnäpfe.** Sie sind hilfreich beim Hantieren mit den Fliesen.
- C. **Wasserwaage,** Richtschnur und Flexometer für Messungen.
- D. **Nivellierkeile**
- E. **Kreuzlaschen**
- F. **Fugenmasse**
- G. **Kelle**
- H. **10 mm Zahnpachtel**
- I. **Eimer und Wischmopp / Schüssel und Putzschwamm**
- J. **Fliesenwaschbrett**
- K. **Gummihammer (biegsam, nicht stark)**
- L. **Einstellbare Zange**



### 3 WALLS FIRST

Primero el revestimiento · Premièrement les faïences · Zuerst die wandfliesen

You should start with the walls in order to avoid any potential damage to the flooring. Make sure you leave enough space for laying the flooring afterwards.

Il convient de commencer par les faïences pour éviter d'éventuels dommages postérieurs au carrelage de sol. A cette fin, il faut respecter l'espace suffisant afin de faire la pose plus tard.

Empezaremos por el revestimiento, para evitar posibles daños posteriores al pavimento. Para ello, respetaremos el espacio suficiente para poder instalarlo posteriormente.

Mit den Wandfliesen beginnen, um zu vermeiden, dass später die Bodenfliesen beschädigt werden. Darum den ausreichenden Raum für die anschließende Verlegung der Bodenfliesen lassen.

### 4 CHECK THE SURFACE LEVEL

Comprueba la nivelación · Vérifier le niveau · Überprüfen Sie die Nivellierung

The base of the floor slab or support upon which you are going to lay the tiles should be even so there are no gaps between the support and the back of the tile. However, during the curing process of the adhesive cement, small gaps or imperfections can appear between the tiles so we recommend you use levelling mortar, also known as self-levelling mortar.

This material lets you obtain a solid, smooth and uniform surface that is compatible with the adhesive applied before the installation of the tiles. There are different types of self-levelling mortar available, depending on where they are going to be used (interior or exterior). In addition, the thickness of the layer will depend on the intensity of transit and any difference in gradient to be offset (3-15 mm thick for light transit; 10-40 mm thick for commercial use; and 20-40 mm for intensive industrial transit).

La base du plancher où support sur lequel sera posé le dallage céramique doit être homogène de manière à éviter des alvéoles entre le support et le carreau. Mais durant le processus de prise du ciment colle, des petites différences de niveaux entre les pièces peuvent apparaître; de ce fait, il est recommandé d'utiliser le mortier de niveau également connu comme mortier autonivelant.

Ce matériel permet d'obtenir un support solide et homogène, lisse et compatible avec les adhésifs préalables à la pose du carrelage. Il existe différents types de mortier autonivelant en fonction de l'utilisation (intérieur ou extérieur). A savoir que l'épaisseur de la couche dépendra du transit de personnes et de la différence de niveau à compenser (de 3 à 15 mm par couche pour un transit léger; de 10 à 40 mm pour un usage commercial; et de 20 à 40 mm pour un transit industriel intense).

La base de forjado o soporte sobre el que vas a instalar la baldosa cerámica debe ser homogénea para que no queden huecos entre el soporte y la baldosa cerámica. No obstante, durante el proceso de fraguado del cemento cola, pueden originarse pequeños desniveles o cejas entre las piezas por lo que te recomendamos que utilices mortero de nivelación, también conocido como autonivelante.

Este material te permitirá obtener un soporte sólido y homogéneo, liso y compatible con los adhesivos previos a la instalación del pavimento cerámico. Existen diferentes tipos de autonivelantes en función del uso (interior o exterior). Al mismo tiempo, el espesor de la capa dependerá del tránsito y del desnivel a compensar (de 3 a 15 mm por capa para tránsito ligero; de 10 a 40 mm para uso comercial; y de 20 a 40 mm para tránsito industrial intenso).

Das Bindwerk oder der Untergrund, auf dem die keramischen Fliesen verlegt werden sollen, muss gleichmäßig sein, damit sich zwischen Untergrund und keramischen Fliesen keine Hohlräume bilden. Allerdings können sich beim Erhärten des Zementklebers kleine Unebenheiten oder Überstände zwischen den Fliesen bilden. Deshalb empfehlen wir die Verwendung von Nivelliermörtel, auch Ausgleichsmasse genannt.

Mit diesem Material wird ein solider, glatter und gleichmäßiger Untergrund erzielt, der mit den vor der Verlegung der keramischen Bodenfliesen aufgetragenen Klebern kompatibel ist. Je nach Einsatz (drinnen oder draußen) sind verschiedene Arten von Ausgleichsmassen erhältlich. Ebenso hängt die Dicke der Schicht von der Beanspruchung und der auszugleichenden Unebenheit ab (3 bis 15 mm pro Schicht bei geringer Beanspruchung, 10 bis 40 mm bei gewerblicher Nutzung und 20 bis 40 mm für intensive industrielle Beanspruchung).



CHECK THE LEVEL · Comprueba la nivelación · Vérifier le niveau · Überprüfen Sie die Nivellierung



### 5 CHECK THAT THE SURFACE IS FREE FROM DUST

Comprueba que la superficie esté exenta de polvo · Vérifier que la superficie soit exempte de poussière · Überprüfen Sie, dass die Oberfläche staubfrei ist

You should also remove any other material such as leftover cement, lime scale, etc. The surface must be completely free from dust, grease and moisture.

Il convient d'éliminer les restes des autres matériaux tels que les résidus de mortier, la chaux, etc. La superficie doit aussi être exempte de poussière, de graisses et d'humidité.

Debes eliminar los restos de otros materiales, como residuos de cemento, cal, etc. Además, la superficie debe estar libre de polvo, grasas y humedad.

Reste anderer Materialien wie Zementrückstände, Kalk etc. müssen entfernt werden. Außerdem muss die Oberfläche frei von Staub, Fett und Feuchtigkeit sein.

### 6 SET A GUIDELINE

Plantea la línea maestra · Établir la ligne principale · Spannen Sie die Richtschnur



The guideline should be parallel to the floor line. This will help you to lay the first tiles and means you will be able to make the most productive use of the tiles you have available.

La línea maestra debe ser paralela al pavimento. Te facilitará la instalación de las primeras baldosas y aprovecharás mayor cantidad de material cerámico.

La ligne principale doit être parallèle au dallage. Elle permet de faciliter l'installation des premiers carreaux et d'exploiter la plus grande quantité de matériel céramique.

Die Richtschnur muss parallel zu den Bodenfliesen verlaufen. Sie erleichtert die Verlegung der ersten Fliesen und ermöglicht eine bessere Ausnutzung des keramischen Materials.

SET THE GUIDELINE · Plantea la línea maestra · Établir la ligne principale · Spannen Sie die Richtschnur

### 7 HANDLE THE TILES CORRECTLY

Manipula correctamente las piezas · Manipuler correctement les pièces · Behandeln Sie die Fliesen korrekt



Depending on the size of the tile, they may have to be handled by two people. To make this easier, you can use suction tile lifters to give you a better grip.

Dependiendo de su dimensión una pieza podría obligatoriamente tener que ser manipulada entre dos personas. Para facilitar el proceso, puedes ayudarte de ventosas con las que conseguirás una mayor adherencia y seguridad.

Selon ses dimensions, un grand carreau doit être obligatoirement manipulé par deux personnes. Pour faciliter le processus, il est possible d'utiliser des ventouses pour obtenir une plus grande adhérence.

Ja nach den Abmessungen kann es sein, dass zum Hantieren mit einer Fliese unbedingt zwei Personen notwendig sind. Zur Vereinfachung können Sie sich mit Saugnäpfen behelfen, mit denen Sie eine höhere Haftung erzielen.

HANDLE THE TILES CORRECTLY · Manipula correctamente las piezas · Manipuler correctement les pièces · Behandeln Sie die Fliesen korrekt

### 8 CHOOSE THE LAYOUT OF THE TILES

Selecciona la disposición de las piezas · Sélectionner la disposition des pièces · Wählen Sie die Anordnung der Fliesen



All our tile collections have individual designs. We recommend that you lay them out flat before starting to install them to make sure that the different designs match up with their neighbouring tiles. The results can be amazing!

Nuestras colecciones tienen un diseño personalizado para cada una de las piezas. Te recomendamos que las pantees en la propia superficie, antes de su instalación, para asegurarte de situar diseños diferentes en piezas contiguas. El resultado será sorprendente.

Chacune des pièces de nos collections a une conception personnalisée. Il est recommandé de les poser sur la propre surface, avant leur pose définitive, pour assurer de situer les carreaux de diverses conceptions en pièces contiguës. Le résultat sera surprenant.

CHOOSE THE LAYOUT OF THE TILES · Selecciona la disposición de las piezas · Sélectionner la disposition des pièces · Wählen Sie die Anordnung der Fliesen

In unseren Kollektionen hat jede Fliese ein personalisiertes Muster. Wir empfehlen, die Fliesen vor dem Verlegen an die für die Verlegung vorgesehene Oberfläche halten, um sicherzustellen, dass unterschiedliche Muster an nebeneinanderliegenden Fliesen angebracht werden. Das Ergebnis ist erstaunlich.

## 9 CHOOSE THE ADHESIVE CEMENT ACCORDING TO THE INSTRUCTIONS

Selecciona el cemento de agarre siguiendo las indicaciones · Sélectionner le ciment à prise rapide selon les indications · Wählen Sie den Klebemörtel nach den Anweisungen aus

Adhesive cement is a technical adhesive specially prepared for affixing ceramic tiles. This type of mortar has a high polymer resin content, whose main advantages are excellent elasticity and adherence.

There are various different types of adhesive cement, depending on the type of ceramic tile you wish to lay (white paste, porcelain, etc.), the place you intend to lay them (interior or exterior), and even the weather conditions to which they will be exposed (damp areas, heat, frost, etc.). Both the adhesive and the grout form part of the whole cladding surface, and you should use the ones that are most appropriate for the type of ceramic product and its eventual use.

Le ciment colle est un adhésif technique préparé pour fixer la céramique. Ce type de mortier dispose d'une haute teneur en résines polymériques et a comme principaux avantages sa haute élasticité et sa grande adhérence.

Il existe sur le marché plusieurs variétés de ciment colle en fonction du type de céramique que l'on souhaite coller (pâte blanche, grès cérame, etc.), du lieu de l'installation (intérieur ou extérieur) ainsi que de la climatologie à laquelle sera exposé le produit (zones humides, chaleur, gel, etc.). L'adhésif et le joint font partie du recouvrement et il convient d'appliquer les adéquats à leur emploi et la typologie du produit céramique.

El cemento cola es un adhesivo técnico preparado para fijar cerámica. Este tipo de morteros cuentan con un alto contenido de resinas poliméricas y tienen como principales ventajas su elevada elasticidad y su gran adherencia.

Hay variedades distintas de cemento cola en función del tipo de cerámica que se desea pegar (pasta blanca, porcelánico, etc.), del lugar de instalación (interior o exterior), incluso de la climatología a la que se va a exponer el producto (zonas húmedas, calor, hielo, etc.). Tanto el adhesivo como el rejunte forman parte del recubrimiento y debemos aplicar aquellos que sean adecuados para su uso y tipología de producto cerámico.

Zementkleber ist ein technischer Klebstoff zum Befestigen von Keramik. Diese Art von Mörtel enthält einen hohen Anteil an Polymerharzen. Sein wesentlicher Vorteil ist seine hohe Elastizität und Haftung.

Je nach dem Keramiktyp, der geklebt werden soll (weißer Scherben, Feinsteinzeug etc.), dem Verlegungsort (drinnen oder draußen) und den Klimabedingungen, denen das Produkt ausgesetzt werden soll (feuchte Gebiete, Hitze, Frost etc.), gibt es unterschiedliche Arten von Zementkleber. Sowohl Kleber als auch Fugenmaterial sind Teil des Belags und müssen für die vorgesehene Verwendung und den Keramiktyp geeignet sein.



PREPARE THE ADHESIVE CEMENT · Prepara el cemento de agarre · ADHESIVE CEMENT · Cemento de agarre · Ciment à prise rapide  
Préparer le ciment à prise rapide · Bereiten Sie den Klebemörtel vor · Klebemörtel

## HOW TO CHOOSE YOUR ADHESIVE

Cómo elegir adhesivo | Comment choisir l'adhésif | Die wahl des klebstoffs

According to Spanish and European law (standards EN 12002 and EN 12004 respectively), the type of adhesive for laying tiles must be coded according to common directives to make it easier to choose. This classification is based on the values of: adherence, curing time, slip resistance and open time.

Selon la réglementation espagnole et européenne (UNE-EN 12002 et UNE-EN 12004 respectivement), la typologie des adhésifs pour la pose des dalles doit être codifiée en fonction de directives communes pour faciliter le choix de l'utilisateur. Cette classification est basée sur des valeurs d'adhérence, prise, glissement et climatologie.

Según recoge la normativa española y europea (UNE-EN 12002 y UNE-EN 12004 respectivamente), la tipología de adhesivos para colocación de baldosas ha de codificarse en función de unas directrices comunes para que resulte más fácil su elección. Dicha clasificación se basa en valores de: adherencia, fraguado, deslizamiento y tiempo abierto.

Gemäß den Bestimmungen der spanischen und europäischen Vorschriften (UNE-EN 12002 bzw. UNE-EN 12004) müssen Klebstoffarten für die Fliesenverlegung nach gemeinsamen Richtlinien kodifiziert werden, um ihre Auswahl zu erleichtern. Diese Klassifizierung stützt sich auf folgende Werte: Haftung, Erhärtung, Abrutschverhalten und Offenzeit.

The classification of the adhesive uses a symbol (C, D or R), followed by an abbreviation of the class or classes to which it belongs. This classification is printed on all sacks of adhesive and their explanations are given below:

La designación del adhesivo se realiza con el símbolo (C, D o R), seguido de la abreviatura de la clase o clases a las que pertenece. Esta designación podrá observarla en cualquier saco de adhesivo, y aquí tienes todo su significado:

La désignation de l'adhésif est effectuée à l'aide du symbole (C, D ou R) suivi de l'abréviation de la classe ou des classes dont il relève. La signification de cette désignation est indiquée sur tous les emballages des adhésifs:

Die Bezeichnung erfolgt mit dem Symbol (C, D oder R), gefolgt von der Abkürzung der Klasse oder Klassen, denen der Kleber angehört. Diese Bezeichnung findet sich auf jedem beliebigen Sack Kleber. Hier die Erläuterung:

C: Cementitious adhesive | Adhesivo cementoso | Ciment colle | Zementärer Kleber  
D: Dispersion adhesive | Adhesivo en dispersión | Adhésif en dispersion | Dispersionskleber  
R: Reactive resin adhesive | Adhesivo de resinas reactivas | Adhésif à base de résines réactives | Reaktionsharzkleber

Each of these different types may have a further classification according to its characteristics:

Para cada uno de estos tipos es posible que existan diferentes clases, en función sus características:

Pour chacun de ces types d'adhésifs, il peut exister diverses classes en fonction de leurs caractéristiques:

Für jeden dieser Typen kann es je nach seinen Eigenschaften unterschiedliche Klassen geben:

1: Normal adhesive | Adhesivo normal | Adhésif normal | Normaler Kleber  
2: Improved adhesive | Adhesivo mejorado | Adhésif amélioré | Verbesserter Kleber  
F: Fast-setting adhesive | Adhesivo de fraguado rápido | Adhésif à prise rapide | Schnell erhärtender Kleber  
T: Adhesive with reduced slip | Adhesivo con deslizamiento reducido | Adhésif avec glissement réduit | Kleber mit verringertem Abrutschverhalten  
E: Adhesive with extended open time | Adhesivo con tiempo abierto ampliado | Adhésif avec temps ouvert élargi | Kleber mit verlängerter Offenzeit  
S1: Deformable adhesive | Adhesivo deformable | Adhésif déformable | Verformbarer Kleber  
S2: Highly deformable adhesive | Adhesivo altamente deformable | Adhésif hautement déformable | Stark verformbarer Kleber

To make it easier for you to choose, this information is summed up in the table below | Para que te resulte más fácil la elección, te resumimos toda la información en la siguiente tabla | Pour un choix plus facile des adhésifs, le tableau suivant résume toute l'information | Zur Erleichterung der Wahl werden alle Informationen in der folgenden Tabelle zusammengefasst:

TYPE - TIPO	CLASS - CLASE	DESCRIPTION - DESCRIPCIÓN	RECOMMENDED USE - CUÁNDO DEBO UTILIZARLO
C	1	<b>Cementitious adhesive with normal setting</b> - Adhesivo cementoso de fraguado normal   Ciment colle à prise normale - Normal erhärtender zementärer Kleber	<b>Interior white porous wall tiles</b> - Revestimiento interior de porosa blanca - Faïence (intérieur) à surface poreuse blanche - Wandfliesen aus weißem Scherben für Innenräume
C	1E	<b>Cementitious adhesive with normal setting and extended open time</b>   Adhesivo cementoso de fraguado normal   Ciment colle à prise normale avec temps ouvert élargi   Normal erhärtender zementärer Kleber mit verlängerter Offenzeit	
C	1F	<b>Fast setting cementitious adhesive</b>   Adhesivo cementoso de fraguado rápido   Ciment colle à prise rapide   Schnell erhärtender zementärer Kleber	
C	1FT	<b>Fast setting cementitious adhesive with reduced slip</b>   Adhesivo cementoso de fraguado rápido con deslizamiento reducido   Ciment colle à prise rapide avec glissement réduit   Schnell erhärtender zementärer Kleber mit verringertem Abrutschverhalten	
C	2	<b>Improved cementitious adhesive</b>   Adhesivo cementoso mejorado   Ciment colle amélioré   Verbesserter zementärer Kleber	<b>Porcelain tiles for interior and exterior walls/floors</b> - Revestimiento y pavimento interior y exterior de porcelánico   Faïences et carreaux de sol intérieur et extérieur en grès cérame.   Wand- und Bodenfliesen aus Feinsteinzeug in Innen- und Außenräumen
C	2E	<b>Cementitious adhesive with extended open time</b>   Adhesivo cementoso con tiempo abierto ampliado   Ciment colle avec temps ouvert élargi   Zementärer Kleber mit verlängerter Offenzeit	
C	2F	<b>Fast setting improved cementitious adhesive</b>   Adhesivo cementoso mejorado de fraguado rápido   Ciment colle amélioré à prise rapide   Verbesserter schnell erhärtender zementärer Kleber	
C	2S1	<b>Improved deformable cementitious adhesive</b>   Adhesivo cementoso mejorado deformable   Ciment colle amélioré déformable   Verformbarer verbesserter zementärer Kleber	
C	2S2	<b>Improved highly deformable cementitious adhesive</b>   Adhesivo cementoso mejorado altamente deformable   Ciment colle amélioré hautement déformable   Stark verformbarer verbesserter zementärer Kleber	
C	2FT	<b>Fast setting improved cementitious adhesive with reduced slip</b>   Adhesivo cementoso mejorado fraguado rápido con deslizamiento reducido   Ciment colle amélioré prise rapide avec glissement réduit   Schnell erhärtender verbesserter zementärer Kleber mit verringertem Abrutschverhalten	
C	2F TS1	<b>Fast setting deformable improved cementitious adhesive with reduced slip</b>   Adhesivo cementoso mejorado fraguado rápido con deslizamiento reducido y deformable   Ciment colle amélioré prise rapide avec glissement réduit et déformable   Schnell erhärtender verbesserter zementärer und verformbarer Kleber mit verringertem Abrutschverhalten	

## 10 SPREADING THE ADHESIVE CEMENT ON THE LEVELLED SURFACE

Extiende el cemento de agarre sobre la superficie ya nivelada · Étendre le ciment à prise rapide sur une surface déjà à niveau · Verstreichen Sie den Klebemörtel auf der bereits nivellierten Oberfläche

Before spreading the adhesive cement, you need to prepare it. To do so, mix the product with water in the proportions indicated by the manufacturer, bearing in mind the length of time it will take to apply, before mixing it in a builders' bucket until you have the appropriate texture to affix the tile correctly. Following the established guideline, spread the adhesive cement on the compacted and levelled surface with the help of a toothed trowel.

Avant de l'étendre, le ciment à prise rapide doit être préparé. A cette fin, mélanger le produit et l'eau selon les proportions indiquées par le fabricant, en tenant compte du temps d'application pour, postérieurement, le mélanger dans un bac jusqu'à obtenir la texture adéquate pour pouvoir poser correctement le carreau. Suivant la ligne principale établie, étendre le ciment colle sur la surface déjà compactée et à niveau à l'aide de la spatule dentée.



SPREAD THE ADHESIVE CEMENT WITH A TOOTHED TROWEL · Extiende el cemento de agarre con una llanta dentada · Étendre le ciment à prise rapide à l'aide d'une spatule dentée · Verstreichen Sie den Klebemörtel mit einem Zahnpachtel

Antes de extenderlo, debemos prepararlo. Para ello mezclaremos en la proporción indicada por el fabricante el producto y el agua, teniendo en cuenta el tiempo de aplicación, para, posteriormente, batirlo en un capazo hasta que obtengamos la textura adecuada para poder instalar la baldosa de forma correcta. Siguiendo la línea maestra establecida, extenderemos con ayuda de la llana dentada, el cemento de agarre sobre la superficie ya compactada y nivelada.

Vor dem Verstreichen muss er angerührt werden. Dazu das Produkt unter Berücksichtigung der Auftragszeit in dem vom Hersteller des Produkts angegebenen Verhältnis mit Wasser mischen und anschließend in einem Eimer kräftig verrühren, bis die zum Verlegen der Fliesen geeignete Textur erzielt ist. Den Klebemörtel mit einem Zahnpachtel an der gespannten Richtschnur entlang auf der bereits ausgehärteten und nivellierten Oberfläche verstreichen.



MAKE SURE THE THICKNESS OF THE LAYER OF ADHESIVE CEMENT IS UNIFORM · Asegúrate de que el grosor de la capa de cola sea uniforme · Veiller à ce que l'épaisseur de la couche de ciment colle soit uniforme · Vergewissern Sie sich, dass die Kleberschicht gleichmäßig ist

## 11 SPREAD THE ADHESIVE CEMENT ON THE BACK OF THE TILE

Reparte el cemento sobre la pieza cerámica · Etendre le ciment sur le carreau · Verteilen Sie den Klebemörtel auf der Keramikfliese

You should also spread the adhesive cement on the rib of the ceramic tile so that it creates a double adhesive surface between the surface support and the back of the tile. Make sure that the layer of adhesive cement is always the same thickness. To do so, you can use a 10 mm toothed trowel to spread the adhesive perpendicularly to the long side of the tile so that any air that might be trapped underneath can escape.

Étendre également le ciment à prise rapide sur le côté du carreau, de sorte à générer un double encollage sur le support du plancher et sur le côté de la pièce. Veiller à ce que la couche de ciment colle ait toujours la même épaisseur. À cette fin, utiliser une spatule dentée de 10 mm, et répartir l'adhésif perpendiculairement du côté le plus long pour que l'air susceptible de rester dessus puisse s'échapper.



SPREAD THE ADHESIVE CEMENT WITH A TOOTHED TROWEL ON THE TILE · Extiende el cemento de agarre con una llanta dentada sobre la pieza · Étendre le ciment à prise rapide à l'aide d'une spatule dentée sur la pièce · Verstreichen Sie den Klebemörtel mit einem Zahnpachtel auf der Fliese

Extenderemos también cemento de agarre sobre la costilla de la pieza cerámica, de manera que se genere un doble encolado, tanto en el soporte del forjado como en la costilla la pieza. Asegúrate de que la capa de cemento cola tenga siempre el mismo grosor. Para conseguirlo nos ayudaremos de una llana dentada con un tamaño de diente de 10 mm, y distribuiremos el adhesivo en dirección perpendicular al lado largo de la pieza para que el posible aire que pueda quedar debajo pueda escapar.

Der Klebemörtel wird auch auf die Unterseite der Keramikfliese aufgetragen. Dadurch erfolgt ein doppeltes Verkleben, sowohl auf dem Untergrund als auch auf der Fliesenunterseite. Vergewissern Sie sich, dass die Zementkleberschicht stets gleichmäßig dick ist. Um dies zu gewährleisten, behelfen wir uns mit einem Zahnpachtel mit einer Zahngröße von 10 mm und verteilen den Kleber lotrecht zur Längsseite der Fliese, damit die eventuell darunter verbleibende Luft entweichen kann.



MAKE SURE THE THICKNESS OF THE LAYER OF ADHESIVE CEMENT IS UNIFORM · Asegúrate de que el grosor de la capa de cola sea uniforme · Veiller à ce que l'épaisseur de la couche de colle soit uniforme · Vergewissern Sie sich, dass die Kleberschicht gleichmäßig ist

## 12 LAYING THE TILE

Instala la pieza · Pose du carreau · Verlegen Sie die Fliese

Once you have spread the adhesive cement on the back of the tile, affix it to the support surface, which will already have been treated with adhesive cement, following the guidelines you established earlier. Affix the tile by tapping it gently with the flexible rubber mallet to get rid of any possible air bubbles in the adhesive cement.

Once you have spread the mortar you can start laying the tiles, bearing in mind that you need to keep a minimum joint of at least 2 mm. The same distance between each tile can be replicated with the help of tile spacers.

Après collage au dos du carreau avec le ciment à prise rapide, poser sur la surface déjà préalablement tracée, suivant la ligne magistrale tracée. Poser la pièce en frappant légèrement à l'aide du maillet en caoutchouc souple pour éliminer d'éventuelles bulles d'air produites dans le ciment colle.

Une fois le mortier étendu, placer les pièces en veillant à laisser entre elles un joint minimum de 2 mm. Cette distance entre les pièces peut être maintenue à l'aide des croisillons de séparation.



AFFIX THE TILE TO THE PRE-PREPARED SURFACE · Coloca la pieza sobre la superficie preparada · Placer le carreau sur la surface préparée · Verlegen Sie die Fliese auf der vorbereiteten Oberfläche

## 13 LEVELLING SYSTEM

Sistema de nivelación · Système autonivelant · Nivelliersystem

For rectified floors and walls, we recommend the RLS Levelling System by Raimondi or a similar system. This method works as follows:

Pour les carreaux de sol et les faïences rectifiés, il est recommandé d'employer le R.S.L.-système nivelant Raimondi ou similaire. Le mode d'emploi est le suivant:

### 13.A SETTING THE BASE/CLIP

Colocación del soporte · Pose du support · Anbringen der laschen



1. After spreading the adhesive cement, insert the clips underneath the tiles on all four sides.  
1. Después de extender el cemento cola, colocar los soportes debajo de las piezas en los 4 lados.  
1. Après avoir étendu le ciment colle, placer les supports sous les 4 côtés des pièces.  
1. Nach Verstreichen des Zementklebers Laschen an den 4 Seiten unter den Fliesen anbringen.

Una vez encolada la parte trasera de la pieza con el cemento de agarre, procederemos a acoplarla en la superficie ya trazada previamente con cemento de agarre, siguiendo la línea maestra trazada. Asentaremos la pieza golpeando suavemente con la maza de goma flexible para eliminar posibles burbujas de aire producidas en el cemento cola.

Una vez se haya colocado el mortero, se pueden empezar a colocar las piezas teniendo en cuenta que entre ellas debe guardarse una junta mínima de al menos 2 mm. Esta distancia entre piezas se puede mantener con la ayuda de crucetas de separación

Die Fliese nach dem Auftragen des Klebers auf die Rückseite der Fliese andie zuvor mit Klebemörtel behandelte Oberfläche drücken und sich dabei an der gespannten Richtschnur orientieren. Die Fliese mit dem biegsamen Gummihammer vorsichtig festklopfen, um eventuelle Luftblasen im Zementkleber zu beseitigen.

Nach dem Auftragen des Mörtels kann damit begonnen werden, die Fliesen zu verlegen. Dabei berücksichtigen, dass zwischen den Fliesen eine Fuge von mindestens 2 mm vorgesehen werden muss. Dieser Abstand zwischen den Fliesen kann mit Hilfe von Kreuzlaschen sichergestellt werden.



USE THE FLEXIBLE RUBBER MALLET · Utiliza una maza de goma flexible · Utiliser un maillet en caoutchouc souple · Verwenden Sie einen biegsamen Gummihammer

Para pavimentos y revestimientos rectificadas se recomienda el Sistema de Nivelación RLS de la empresa Raimondi o similar. El modo de uso es el siguiente:

Für Wand- und Bodenfliesen mit Kantenschnitt wird das RLS Nivelliersystem der Firma Raimondi oder ein gleichwertiges System empfohlen. Gebrauchsanleitung:




2. For large tiles, use more clips on each side.  
2. Para piezas de gran tamaño usar más soportes por lado.  
2. Pour les pièces de grandes dimensions, utiliser davantage de supports par côté.  
2. Bei großen Formaten mehrere Laschen pro Seite verwenden.



- Lay the tile and tap with the rubber mallet.
- Colocar la baldosa y golpear con el mazo de goma.
- Poser la dalle et frapper à l'aide du maillet en caoutchouc souple.
- Fliese verlegen und mit dem Gummihammer festklopfen.

### 13.B INSERTING THE WEDGES

Inserción de las cuñas | Insertion des cales | Anbringung der keile



1. Insert the wedges in the clip slot, making sure you don't pass the breakpoint.

1. Insertar las cuñas en el alojamiento apretando sin superar el punto de rotura.

1. Insérer les cales dans le logement en serrant le point de rupture.

1. Keile in die Aufnahme einführen und andrücken, ohne die Bruchstelle zu überschreiten.



2. We recommend the use of adjustable traction pliers to make this task easier.


2. Para facilitar esta tarea se aconseja el uso de la pinza de tracción ajustable.

2. Pour faciliter cette tâche, il est recommandé d'utiliser la pince de traction ajustable.

2. Zur Erleichterung dieses Arbeitsschrittes empfiehlt sich der Einsatz der einstellbaren Zange.


### 13.C REMOVING THE SUPPORT

Eliminación del soporte | Élimination du support | Entfernung der laschen



Once the adhesive cement has set, to remove the clip you simply need to tap it with the rubber mallet or the tip of your toe in the direction of the joint.

Une fois le ciment colle pris, pour retirer le support, il suffit de frapper à l'aide du maillet en caoutchouc souple ou avec la pointe du pied dans la direction du joint.



Una vez fraguado el cemento cola, para arrancar el soporte basta con golpear con el mazo de goma o con la punta del pie en la dirección de la junta.

Nach Aushärten des Zementklebers lassen sich die Laschen problemlos entfernen, indem man mit dem Gummihammer oder der Fußspitze in Fugenrichtung drückt.



Example of using the RLS Levelling System to lay tiles on walls and floors.

Exemple de pose R.S.L.-Système nivelant Raimondi dans les faïences et les carreaux de sol.

Ejemplo de colocación del Sistema de Nivelación Rls en Revestimiento (fig.10) y Pavimento (fig.11)

Verlegungsbeispiel des RLS Nivelliersystems bei Wandfliesen und bei Bodenfliesen.

## 14 ADHERE TO THE MINIMUM JOINT WIDTH

Respetar las juntas mínimas · Respecter les joints minimums · Halten Sie die Mindestfugen ein

The tables given below give the general recommendations for sizing the width of the joint depending on whether it is for:

- Laying joints: these offset dimensional variations and are found between the tiles.
- Perimeter joints: these reduce the build-up of structural pressure between elements that restrict movement.
- Partition joints: these prevent the impact of contractions and dilations.
- Structural joints: these are intended to absorb structural movements.

Les tableaux ci-après exposent les recommandations générales pour le calcul de la largeur du joint en fonction de:

- La pose; compense les écarts dimensionnels et se trouve entre les carreaux.
- Du périmètre, réduit la tension entre éléments qui limitent le mouvement.
- La partition, évite l'accumulation entre la dilatations et la contractions.
- La structure, absorbe les mouvements structurels.

En las tablas que se presentan a continuación se definen las recomendaciones generales para el dimensionamiento del ancho de junta en función ésta sea de:

- Colocación; compensa desviaciones dimensionales y se encuentra entre baldosas.
- Perimetral, reduce la tensión en el encuentro entre elementos que limitan el movimiento.
- De partición, evita que se acumulen dilataciones y contracciones.
- Estructural, absorbe los movimientos estructurales.

In den untenstehenden Tabellen finden sich die allgemeinen Empfehlungen für die Dimensionierung der Fugenbreite je nach Funktion der Fuge:

- Verlegungsfuge: Befindet sich zwischen Fliesen und gleicht Abweichungen der Abmessungen aus.
- Umlaufende Fuge: Mindert die Spannung beim Aufeinandertreffen von Elementen, die die Bewegung einschränken.
- Trennfuge: Verhindert die Anhäufung von Ausdehnungen und Kontraktionen.
- Struktur fuge: Absorbiert Strukturbewegungen.

TYPE OF JOINT TIPO DE JUNTA TYPE DE JOINT FUGENTYP	INTERIOR - INTÉRIEUR			
	FLOORS - PAVIMENTO		WALLS - REVESTIMIENTO	
	When should I use it? ¿Cuándo debo plantearla? Quand doit-il être posé? Wann muss ich sie anbringen?	How wide should it be? ¿Cuánto debe medir? Combien doit-il mesurer? Wie breit muss sie sein?	When should I use it? ¿Cuándo debo plantearla? Quand doit-il être posé? Wann muss ich sie anbringen?	How wide should it be? ¿Cuánto debe medir? Combien doit-il mesurer? Wie breit muss sie sein?
LAYING JOINT JUNTA DE COLOCACIÓN JOINT DE POSE VERLEGUNGSFUGE	Across the whole area En toda la superficie Sur toute la surface Auf der ganzen Oberfläche	Rectified Rectificado Rectifié Mit Kantenschnitt	Across the whole area En toda la superficie Sur toute la surface Auf der ganzen Oberfläche	Rectified Rectificado Rectifié Mit Kantenschnitt
		> 2 mm		Non-rectified No rectificado Non rectifié Ohne Kantenschnitt
PERIMETER JOINT JUNTA PERIMETRAL JOINT PÉRIMETRAL UMLAUFENDE FUGE	At the edge of the section in rooms larger than 7 m <sup>2</sup> En el perímetro del paño en estancias mayores a 7m <sup>2</sup> Sur le périmètre du côté des pièces supérieures à 7m <sup>2</sup> An der äußeren Begrenzung des Fliesenverbunds in Räumen über 7 QM	> 5 mm	At the edge of the section in rooms larger than 7 m <sup>2</sup> En el perímetro del paño en estancias mayores a 7m <sup>2</sup> Sur le périmètre du côté des pièces supérieures à 7m <sup>2</sup> An der äußeren Begrenzung des Fliesenverbunds in Räumen über 7 QM	> 5 mm
PARTITION JOINT JUNTA DE PARTICIÓN JOINT DE PARTICION TRENNFUGE	In areas of 40 - 80 m <sup>2</sup> En superficies de 40 a 80 m <sup>2</sup> Sur des surfaces de 40 à 80 m <sup>2</sup> Auf Oberflächen von 40 bis 80 QM	> 5 mm	In areas of 40 - 80 m <sup>2</sup> En superficies de 40 a 80 m <sup>2</sup> Sur des surfaces de 40 à 80 m <sup>2</sup> Bei Oberflächen von 40 bis 80 QM	> 5 mm
STRUCTURAL JOINT JUNTA ESTRUCTURAL JOINT STRUCTUREL STRUKTURFUGE	Always, as a continuation of the building's structural joint. Siempre. Continuando con la junta estructural del edificio. Toujours. Continuant avec le joint structurel du bâtiment. Als Fortführung der Struktur fuge des Gebäudes	The same as the structural joint of the support. La de la junta estructural del soporte. Celui du joint structurel du support So breit wie die Struktur fuge des Untergrunds.	Always, as a continuation of the building's structural joint. Siempre. Continuando con la junta estructural del edificio. Toujours. Continuant avec le joint structurel du bâtiment. Immer. Als Fortführung der Struktur fuge des Gebäudes	The same as the structural joint of the support. La de la junta estructural del soporte. Celui du joint structurel du support So breit wie die Struktur fuge des Untergrunds.

# 15 SELECT THE GROUTING MATERIAL

Selecciona el material de rejunte · Choix du joint · Wählen Sie das Fugenmaterial

EXTERIOR - EXTÉRIEUR				
floors - pavimento		façades - fachadas		
TYPE OF JOINT TIPO DE JUNTA TYPE DE JOINT FUGENTYP	When should I use it? ¿Cuándo debo plantearla? Quand doit-il être posé? Wann muss ich sie anbringen?	How wide should it be? ¿Cuánto debe medir? Combien doit-il mesurer? Wie breit muss sie sein?	When should I use it? ¿Cuándo debo plantearla? Combien doit-il mesurer? Wann muss ich sie anbringen?	How wide should it be? ¿Cuánto debe medir? Combien doit-il mesurer? Wie breit muss sie sein?
LAYING JOINT JUNTA DE COLOCACIÓN JOINT DE POSE VERLEGUNGSFUGE	Across the whole area En toda la superficie Sur toute la surface Auf der ganzen Oberfläche	Rectified Rectificado Rectifié Mit Kantenschnitt	Across the whole area En toda la superficie Sur toute la surface Auf der ganzen Oberfläche	> 2,5 mm
		> 2 mm		
PERIMETER JOINT JUNTA PERIMETRAL JOINT PÉRIMETRAL UMLAUFENDE FUGE	At the edge of the section in rooms larger than 7 m <sup>2</sup> En el perímetro del paño en estancias mayores a 7m <sup>2</sup> Sur le périmètre du côté des pièces supérieures 7m <sup>2</sup> An der äußeren Begrenzung des Fliesenverbunds in Räumen über 7 QM	Non-rectified No rectificado Non rectifié Ohne Kantenschnitt	At the edge of the section and in interior corners, and in general at unique points where it is necessary for the ceramic cladding to move. En el perímetro del paño y esquinas interiores, y en general en aquellos puntos singulares en los que sea necesario el movimiento del revestimiento cerámico. Sur le périmètre du côté et des coins intérieurs, et en général sur les points singuliers où le mouvement du carreau céramique est nécessaire. An der äußeren Begrenzung des Fliesenverbunds und innenliegenden Ecken sowie allgemein an jenen Stellen, an denen die Bewegung der keramischen Wandfliesen notwendig ist.	> 5 mm
		> 5 mm		
PARTITION JOINT JUNTA DE PARTICIÓN JOINT DE PARTITION TRENNFUGE	In areas of 20 - 40 m <sup>2</sup> or every 8-10 linear metres En superficies de 20 a 40 m <sup>2</sup> o cada 8 a 10 m lineales Sur des surfaces de 20 à 40 m <sup>2</sup> ou tous les 8 à 10 m linéaires Auf Oberflächen von 20 bis 40 QM oder alle 8 bis 10 laufende Meter	> 5 mm	In areas of 9 - 12 m <sup>2</sup> or every 8-10 linear metres, being particularly restrictive if the ceramic tiles are dark. De 9 a 12 m <sup>2</sup> o cada 8 a 10 m. lineales especialmente restrictivo en caso de que el producto cerámico sea de color oscuro. De 9 à 12 m <sup>2</sup> ou tous les 8 à 10 m linéaires particulièrement restrictif si la couleur du produit en céramique est sombre. Von 9 bis 12 QM oder alle 8 bis 10 laufende Meter, vor allem bei keramischen Produkten in einer dunklen Farbe	8 y 10 mm
STRUCTURAL JOINT JUNTA ESTRUCTURAL JOINT STRUCTUREL STRUKTURFUGE	Always, as a continuation of the building's structural joint. Siempre. Continuando con la junta estructural del edificio. Toujours. Continuant avec le jointoement structurel du bâtiment. Immer. Als Fortführung der Strukturfuge des Gebäudes	The same as the structural joint of the support. It must include a polyurethane strand or a compensation profile. La de la junta estructural del soporte. Debe incluir cordón de poliuretano o perfil de compensación. Celui du joint structurel du support. Il doit comprendre un cordon de polyuréthane ou un profil de compensation. So breit wie die Strukturfuge des Untergrunds. Muss Polyurethan-Schnur oder Ausgleichprofil enthalten.	Always, as a continuation of the building's structural joint. Siempre. Continuando con la junta estructural del edificio. Toujours. Continuant avec le joint structurel du bâtiment. Immer. Als Fortführung der Strukturfuge des Gebäudes	The same as the structural joint of the support. It must include a polyurethane strand or a compensation profile of 6 - 35 mm. La de la junta estructural del soporte. Debe incluir cordón de poliuretano o perfil de compensación de 6 a 35 mm. Celui du joint structurel du support. Il doit comprendre un cordon de polyuréthane ou un profil de compensation de 6 à 35 mm. So breit wie die Strukturfuge des Untergrunds. Muss Polyurethan-Schnur oder Ausgleichprofil von 6 bis 35 mm enthalten.

The table below gives recommendations based on the EN 13888 standard for the grouting material to be used depending on the type of joint, and the specific commercial reference for each case according to whether the laying surfaces are interior or exterior and whether the material is for floor or wall tiles.

Le tableau ci-dessous présente l'information basée sur la norme UNE EN 13888, joint à utiliser en fonction du type de chantier, ainsi qu'une référence commerciale spécifique pour chaque cas, selon les surfaces de pose intérieures ou extérieures ou les matériaux à poser carreau de sol ou faïence.

A continuación se presenta una recomendación basada en la norma UNE EN 13888 acerca del material de rejunte a utilizar en función del tipo de junta, así como una referencia comercial específica para cada caso en función de si las superficies de colocación son interiores o exteriores y el material a colocar sea pavimento o revestimiento.

Im Anschluss folgt die Darstellung einer Empfehlung auf Grundlage der Norm UNE EN 13888 über das je nach Fugentyp zu verwendende Fugenmaterial sowie eine spezifische Produktempfehlung für jeden Fall, je nachdem, ob sich die Verlegungsflächen in Innen- oder Außenräumen befinden und ob es sich um Wand- oder Bodenfliesen handelt.

INTERIOR - INTÉRIEUR				
AS PER THE UNE EN 13888 STANDARD SEGÚN NORMATIVA UNE EN 13888 SELON NORME UNE EN 13888 GEMÄSS NORM UNE EN 13888		RECOMMENDED COMMERCIAL PRODUCT REFERENCIA COMERCIAL RECOMENDADA RÉFÉRENCE COMMERCIALE RECOMMANDÉE EMPFOLHENES PRODUKT		
TYPE OF JOINT TIPO DE JUNTA TYPE DE JOINT FUGENTYP	Floors Pavimento Carreau de sol Bodenfliesen	Walls Revestimiento Faïence Wandfliesen	Floors Pavimento Carreau de sol Bodenfliesen	Walls Revestimiento Faïence Wandfliesen
LAYING JOINT JUNTA DE COLOCACIÓN JOINT DE POSE VERLEGUNGSFUGE	TYPE CG2 Improve cementitious grout Rejuntado cementoso mejorado Joint de mortier amélioré Verbesserter zementärer Fugenmörtel	TYPE CG1, TYPE CG2 RG shower zones RG zonas de ducha RG zones de douche RG Duschbereiche	Fugabella ECO Porcelana 0-5 (CG2'WA) (0 a 5 mm)	Fugabella ECO Porcelana 0-5 (CG2'WA) (0 - 5 mm)
PERIMETER JOINT JUNTA PERIMETRAL JOINT PÉRIMETRAL UMLAUFENDE FUGE	MINIMUM TYPE CG2 Improved cementitious grout Rejuntado cementoso mejorado Joint de mortier amélioré Verbesserter zementärer Fugenmörtel	MINIMUM TYPE CG2 Improved cementitious grout Rejuntado cementoso mejorado Joint de mortier amélioré Verbesserter zementärer Fugenmörtel	Fugabella ECO PU (8 a 35 mm)	Fugabella ECO PU 40 (6 a 35 mm)
PARTITION JOINT JUNTA DE PARTICIÓN JOINT DE PARTITION TRENNFUGE	MINIMUM TYPE CG2 Improved cementitious grout Rejuntado cementoso mejorado Joint de mortier amélioré Verbesserter zementärer Fugenmörtel	MINIMUM TYPE CG2 Improved cementitious grout Rejuntado cementoso mejorado Joint de mortier amélioré Verbesserter zementärer Fugenmörtel	Fugabella ECO PU (8 a 35 mm)	Fugabella ECO PU (8 a 35 mm)
STRUCTURAL JOINT JUNTA ESTRUCTURAL JOINT STRUCTUREL STRUKTURFUGE	MINIMUM TYPE CG2 Improved cementitious grout Rejuntado cementoso mejorado Joint de mortier amélioré Verbesserter zementärer Fugenmörtel	MINIMUM TYPE CG2 Improved cementitious grout Rejuntado cementoso mejorado Joint de mortier amélioré Verbesserter zementärer Fugenmörtel	Fugabella ECO PU 40 (6 a 35 mm)	Fugabella ECO PU 40 (6 a 35 mm)

EXTERIOR - EXTÉRIEUR				
AS PER THE UNE EN 13888 STANDARD SEGÚN NORMATIVA UNE EN 13888 SELON NORME UNE EN 13888 GEMÄSS NORM UNE EN 13888		RECOMMENDED COMMERCIAL PRODUCT REFERENCIA COMERCIAL RECOMENDADA RÉFÉRENCE COMMERCIALE RECOMMANDÉE EMPFOHLENES PRODUKT		
TYPE OF JOINT TIPO DE JUNTA TYPE DE JOINT FUGENTYP	Floors Pavimento Carreau de sol Bodenfliesen	Façades Fachadas Façades Fassaden	Floors Pavimento Carreau de sol Bodenfliesen	Façades Fachadas Façades Fassaden
<b>LAYING JOINT</b> JUNTA DE COLOCACIÓN JOINT DE POSE VERLEGUNGSFUGE	<b>TYPE CG2</b> RG for the food industry, healthcare buildings and chemical aggression RG usos alimentarios, sanitarios y de agresividad química RG pour usages alimentaires, sanitaires et à agressivité chimique RG pour usages alimentaires, sanitaires et à agressivité chimique RG Lebensmittel- und Hygieneumgebung sowie chemische Aggressivität	<b>TYPE CG2</b>	Fugabella ECO Porcelana 0-5 (CG2'WA) (0 a 5 mm)	Fugabella ECO 2-12 (CG2'WA) (2 a 12 mm)
<b>PERIMETER JOINT</b> JUNTA PERIMETRAL JOINT PÉRIMÉTRAL UMLAUFEFUGE	<b>MINIMUM TYPE CG2</b> RG for the food industry, healthcare buildings and chemical aggression RG para usos alimentarios, sanitarios y de agresividad química RG pour usages alimentaires, sanitaires et à agressivité chimique RG Lebensmittel- und Hygieneumgebung sowie chemische Aggressivität RG Lebensmittel- und Hygieneumgebung sowie chemische Aggressivität	<b>MINIMUM TYPE CG2</b>	Fugabella ECO PU 40 (6 a 35 mm)	Fugabella ECO PU (8 a 35 mm)
<b>PARTITION JOINT</b> JUNTA DE PARTICIÓN JOINT DE PARTITION TRENNFUGE	<b>MINIMUM TYPE CG2</b> RG for the food industry, healthcare buildings and chemical aggression <b>MÍNIMO TIPO CG2</b> RG para usos alimentarios, sanitarios y de agresividad química <b>MINIMUM TYPE CG2</b> RG pour usages alimentaires, sanitaires et à agressivité chimique <b>MINDESTENS TYP CG2</b> RG Lebensmittel- und Hygieneumgebung sowie chemische Aggressivität	<b>MINIMUM TYPE CG2</b>	Fugabella ECO PU (8 a 35 mm)	Fugabella ECO PU (8 a 35 mm)
<b>STRUCTURAL JOINT</b> JUNTA ESTRUCTURAL JOINT STRUCTUREL STRUKTURFUGE	<b>MINIMUM TYPE CG2</b> RG for the food industry, healthcare buildings and chemical aggression RG para usos alimentarios, sanitarios y de agresividad química RG pour usages alimentaires, sanitaires et à agressivité chimique RG Lebensmittel- und Hygieneumgebung sowie chemische Aggressivität	<b>MINIMUM TYPE CG2</b>	Fugabella ECO PU 40 (6 a 35 mm)	Fugabella ECO PU 40 (6 a 35 mm)

#### TYPES OF GROUTING MATERIAL | TIPOS DE MATERIAL DE REJUNTADO | TYPES DE JOINTS | FUGENMATERIALTYPEN

CG1 Standard cementitious grout | Rejuntado cementoso normal | Joint de ciment normal | Normaler zementärer Fugenmörtel  
 CG2 Improved cementitious grout | Rejuntado cementoso mejorado | Joint de ciment amélioré | Verbesserter zementärer Fugenmörtel  
 RG Reactive resins (usually epoxy) Resinas sintéticas (generalmente epoxi) | Résines synthétiques (généralement époxy) | Synthetische Harze (im Allgemeinen Epoxy)  
 L Portland cement grout, only recommended in less demanding situations such as interior spaces with no additional requirements. It is not recommended for hygienic areas or those that are cleaned frequently, nor in bathrooms due to its high porosity.

Lechada de cemento portland, solo recomendada en supuestos poco exigentes tales como espacios en interiores sin ninguna solicitud adicional. No se recomienda en zonas higiénicas o de limpieza frecuente, ni en baños dada su alta porosidad

Lait de ciment Portland, uniquement recommandé pour des cas peu exigeants comme des espaces en intérieur sans aucune demande supplémentaire. Non recommandé pour les zones aseptiques ou à nettoyage fréquent, ni dans les salles de bain en raison de sa haute porosité.

Mörtelbett aus Portlandzement. Nur für wenig beanspruchte Flächen wie Innenräume ohne zusätzliche Anforderungen empfohlen. Wegen der hohen Porosität nicht empfohlen in Hygienebereichen oder häufig gereinigten Bereichen sowie Badezimmern.

## 16 PREPARING AND APPLYING THE GROUT

Prepara y aplica el material de rejunte · Préparer et appliquer le joint · Rühren Sie das Fugenmaterial an und tragen Sie es auf

The preparation of the grout follows a similar process to that of the adhesive cement. Consequently, you mix the product with water in the proportions indicated by the manufacturer before spreading the grout in the gap between the tiles and affixing it with the help of a grouting trowel. You need to bear in mind the timings recommended by the manufacturer.

La préparation de la pâte à joint suit un processus similaire à celui du ciment colle. Mélangé le produit et l'eau selon les proportions indiquées par le fabricant pour ensuite étendre le matériel à joint entre la séparation qu'il y a entre les pièces et la fixer à l'aide d'une spatule pour joints. Il est nécessaire de prendre en compte les temps recommandés par le fabricant.



PREPARE THE GROUT · Prepara el material de rejuntado · Préparer le matériel de joint · Rühren sie das fugenmaterial an

La preparación de la pasta de rejuntado sigue un proceso similar al del cemento cola. De este modo, mezclaremos en la proporción indicada por el fabricante, el producto y agua para posteriormente extender el material de rejuntado entre la separación que hay entre las piezas y fijarlo con la ayuda de una llana de rejuntado. Es necesario tener en cuenta los tiempos recomendables por el fabricante.

Die Fugenmasse wird ähnlich wie der Zementkleber zubereitet. Produkt und Wasser in dem vom Hersteller angegebenen Verhältnis mischen. Anschließend das Fugenmaterial in die Zwischenräume zwischen den Fliesen füllen und mit einer Fugenkelle andrücken. Die vom Hersteller empfohlenen Zeiten müssen berücksichtigt werden.



USE A GROUT TROWEL TO AFFIX THE MATERIAL · Utiliza una llana de rejuntado para fijar el material · Utiliser une spatule pour joints pour fixer le joint · Verwenden Sie eine Fugenkelle zum Andrücken des Materials

## 17 REMOVING EXCESS GROUT AND CLEANING THE SURFACE

Retira el material sobrante y limpia la superficie · Retirer l'excès et nettoyage de la surface · Entfernen Sie Materialreste und reinigen Sie die Oberfläche

After spreading the grout it is essential to clean the area thoroughly to remove any residue and general dirt from the working area, avoiding the use of abrasive products such as hydrofluoric acids. Once you have finished grouting, remove any excess material before it has the chance to harden. We recommend the use of a slightly acidic detergent that does not give off any toxic fumes and will not affect either the grouting itself, the material or the user, such as Fila Deterdek. In the case of epoxy resin grouts, we recommend the use of a specific epoxy residue cleaner such as Fila CR10.

Après la pose, il est essentiel d'effectuer un bon nettoyage pour éliminer les résidus de joint et en général la saleté des travaux en évitant l'emploi de produits abrasifs comme les acides fluorhydriques. Une fois après avoir jointoyer, retirer le matériel en excès avant qu'il durcisse. Il est recommandé d'utiliser un décapant à action légèrement acide qui ne dégage pas de fumées nocives et respecte les joints, nous recommandons Fila Deterdek. En cas de joint époxy, il est souhaitable d'employer un nettoyant spécifique de résidus époxy comme Fila CR10.

Después de la colocación es fundamental realizar una buena limpieza para eliminar residuos de junta y en general suciedad de la obra evitando el uso de productos abrasivos como ácidos fluorhídricos. Una vez finalizado el proceso de rejuntado debemos retirar el material sobrante antes de que se endurezca. Te aconsejamos el empleo de un detergente de acción ligeramente ácida que no despidan humos tóxicos y respete las juntas, el material y el usuario, como Fila Deterdek. En el caso de juntas de resina epoxi se aconseja utilizar un limpiador específico de residuos epoxi, como Fila CR10.

Nach dem Verlegen ist eine gründliche Reinigung erforderlich, um Fugenmaterialreste und allgemeine Verunreinigungen durch die Bauarbeiten zu entfernen. Dabei dürfen keine ätzenden Produkte wie Fluorwasserstoffsäuren verwendet werden.

Nach dem Verfugen muss überschüssiges Material entfernt werden, bevor es aushärtet. Wir empfehlen die Verwendung eines leicht saurehaltigen Reinigungsmittels, das keine giftigen Dämpfe entwickelt und Fugen, Material und Anwender schont, wie zum Beispiel Fila Deterdek. Im Fall von Fugen aus Epoxidharz empfiehlt sich die Verwendung eines speziellen Reinigers für Epoxy-Rückstände, zum Beispiel Fila CR10.



CHOOSE A SPECIFIC CLEANING PRODUCT · Selecciona un limpiador específico · Sélectionner un nettoyant spécifique · Wählen Sie einen speziellen Reiniger



REMOVE ANY LEFTOVER GROUT AND OTHER DIRT · Elimina los residuos de junta y demás suciedad · Éliminer les résidus du joints et autres saletés · Entfernen Sie Fugenmaterialreste und andere Verunreinigungen

# 18 OBSERVE THE DRYING TIMES GIVEN BY THE MANUFACTURER

Respetar el tiempo de secado indicado por el fabricante · Respecter le temps de séchage indiqué par le fabricant · Halten Sie die vom Hersteller angegebene Trockenzeit ein



Although each manufacturer gives a specific drying time for adhesive cement, in general terms it should be left to dry for at least 24 hours, after which you can start the grouting process.

Aunque cada fabricante especifica el tiempo de secado del cemento cola, por lo general lo dejaremos secar al menos 24 horas, y tras este plazo de tiempo, procederemos al proceso de rejuntado.

Bien que chaque fabricant spécifie le temps de séchage du ciment colle, en général laisser sécher pendant au moins 24 heures, puis procéder à la pose du joint.

Die Trockenzeit des Zementklebers wird zwar von jedem Hersteller angegeben, doch im Allgemeinen lassen wir ihn mindestens 24 Stunden trocknen, um nach Ablauf dieser Zeit zu verfügen.

OBSERVE THE DRYING TIME · Respetar el tiempo de secado · Respecter le temps de séchage · Halten Sie die Trockenzeit ein

# 19 RECYCLING

Recicla · Recycler · Recycling



All our packaging and products are recyclable, so we recommend you dispose of them at the appropriate selective collection points. Please deal with them according to the waste management regulations applicable in your country, specifically those for packaging waste and ceramic claddings.

Tanto nuestros envases como nuestros productos son reciclables por lo que te recomendamos que utilices los puntos de recogida selectiva. Gestíonalos según la normativa de gestión de residuos y con las premisas específicas para “residuos de envases” y “recubrimientos cerámicos” aplicables en tu país.

Tous nos emballages et tous nos produits sont recyclables. Il est recommandé d'utiliser les points de recyclage de tri sélectifs. Gérer conformément selon la réglementation de la gestion des déchets et aux dispositions sur les “déchets d'emballage” et les “revêtements céramiques” en vigueur dans chaque pays.

Unsere Verpackungen und Produkte sind wiederverwertbar. Wir empfehlen Ihnen deshalb, sie an Wertstoff-Annahmestellen zu entsorgen. Die Entsorgung muss gemäß den in Ihrem Land anwendbaren Abfallmanagementvorschriften unter den spezifischen Voraussetzungen für “Verpackungsrückstände” und “Keramikfliesen” erfolgen.

FOLLOW THE RULES OF WASTE MANAGEMENT · Sigue la normativa de gestión de residuos · Suivez les règles de gestion des déchets · Folgen Sie den Regeln der Abfallwirtschaft

## AFTER LAYING THE TILES

Después de la colocación · Après la pose · Nach dem verlegen

To ensure the optimum condition of the ceramic tiles and any special features during their lifespan, once they have been installed according to our recommendations you should follow the cleaning and maintenance instructions provided to avoid damaging the ceramic and to maintain its beautiful appearance. We recommend you take great care to maintain your ceramic products frequently, protecting them from any aggressive elements or environments and making sure to avoid the use of abrasive cleaning products and methods.

To get rid of general dirt on ceramic floors and walls you can use hot water, cloths or sponges, mops or organic solvents; never use scouring pads (except for the very first clean after laying to remove resistant materials). Always follow the manufacturers' instructions in the case of specific cleaning products and avoid the use of hydrochloric acids. In the case of tiles with metal features, we recommend you avoid the use of cleaning products that contain acids.

Due to the habitual use of the ceramic tiles they may come into contact with a specific type of dirt that calls for more specific cleaning. There are a huge variety of products on the market for each type of stain, and you should pay attention to the recommendations for use and, if necessary, ask for further advice.

Para asegurar el buen estado de las baldosas cerámicas y piezas especiales durante todo el período de uso, una vez instaladas siguiendo nuestras recomendaciones, es necesario seguir las indicaciones de limpieza y mantenimiento para no dañar el producto cerámico y mantener su belleza intacta. Se recomienda prestar un cuidado frecuente en el mantenimiento habitual de las piezas cerámicas, conservándolas y protegiéndolas de elementos o ambientes agresivos y evitando métodos y productos de limpieza abrasivos.

Para eliminar la suciedad general en pavimento y revestimiento se puede utilizar agua caliente, paños o esponjas, mopas, fregonas o disolventes orgánicos; nunca estropajos (salvo en la primera limpieza de obra en materiales resistentes). Se deben seguir las instrucciones de los fabricantes en el caso de limpiadores específicos y se ha de evitar el uso de ácidos clorhídricos. En el caso de piezas con aplicaciones de metales se recomienda evitar el uso de limpiadores con ácidos.

Debido a un uso habitual las piezas pueden entrar en contacto con suciedad más específica que requiere una limpieza más particular. En el mercado existe una gran variedad de productos específicos para cada tipo de manchas, se debe prestar atención a las recomendaciones de uso y si es necesario, solicitar indicaciones.

Pour assurer le bon état des carreaux et des pièces spéciales durant toute la période d'utilisation, après les avoir posées selon nos recommandations, il est nécessaire de suivre les indications de nettoyage et d'entretien pour ne pas endommager le produit et pour maintenir leur beauté intacte. L'entretien habituel des carreaux de sol ou faïences exige un soin fréquent en les conservant et en les protégeant d'éléments ou ambiances agressifs et en évitant des méthodes et des produits de nettoyage abrasifs.

Pour éliminer la saleté générale des carreaux de sol et faïences, l'eau chaude, chiffons ou des éponges, balais à franges, serpillères ou des dissolvants organiques peuvent être utilisés; ne jamais employer de tampons à récurer (sauf pour le premier nettoyage des matériaux résistants lors des travaux). Respecter les instructions des fabricants dans le cas des nettoyeurs spécifiques et éviter l'usage d'acides chlorhydriques. Dans le cas de pièces avec applications de métaux, il est recommandé d'éviter l'emploi de nettoyeurs avec acides.

Dans le cadre de leur utilisation habituelle, les pièces peuvent entrer en contact avec la saleté la plus spécifique qui exige un nettoyage plus particulier. Il existe sur le marché beaucoup de produits spécifiques pour chaque type de taches. Il est nécessaire de respecter les recommandations d'emploi et, le cas échéant, demander des informations.

Zur Gewährleistung des tadellosen Zustands der nach unseren Empfehlungen verlegten Keramik- und Sonderfliesen während der gesamten Nutzungsdauer müssen die Reinigungs- und Pflegehinweise beachtet werden, um das Keramikprodukt nicht zu beschädigen und seine Schönheit zu bewahren. Es wird empfohlen, sich regelmäßig der gewohnten Pflege der Keramikfliesen zu widmen, um sie instandzuhalten und vor aggressiven Elementen und Umgebungen zu schützen. Dabei keine scheuernden Reinigungsprodukte und Methoden verwenden.

Zum Entfernen von allgemeinen Verunreinigungen an Boden- und Wandfliesen können heißes Wasser, Tücher oder Schwämme, Mopps, Wischmopps oder organische Lösungsmittel verwendet werden. Keine Scheuerschwämme benutzen (außer bei der Erstreinigung strapazierfähiger Fliesen). Bei speziellen Reinigungsmitteln sind die Anweisungen der Hersteller einzuhalten. Chlorwasserstoffsäuren dürfen nicht verwendet werden. Im Fall von Fliesen mit Metalldekor sollte eine Reinigung mit säurehaltigen Reinigungsmitteln vermieden werden.

Bei gewöhnlichem Gebrauch können die Fliesen von spezifischeren Verunreinigungen betroffen sein, die eine besondere Reinigung erfordern. Im Handel ist eine große Auswahl an speziellen Produkten für jeden Fleckentyp erhältlich. Hier sind die Gebrauchsempfehlungen zu beachten. Gegebenenfalls Anweisungen erfragen.

TYPE OF EMBEDDED DIRT - TIPO DE SUCIEDAD INCRUSTADA	RECOMMENDED PRODUCT PRODUCTO A UTILIZAR PRODUIT À UTILISER ZU VERWENDENDENES PRODUKT
Acrylic sprays - Sprays acrílicos - Sprays acryliques - Acrylsprays	FILANOPAINT STAR
Adhesive cement residue - Residuos de cemento de colocación - Résidus de ciment de pose - Fliesenkleberrückstände	DETERDEK
Alkyd and nitro-synthetic enamels - Esmaltes alquídicos y nitro sintéticos - Émaux alkyles et nitrosynthétiques - Alkydharzlacke und synthetische Nitrolacke	FILANOPAINT STAR
Epoxy resin grout residue, vitrified or resinous residue - Residuos de junta epoxi, vitrificada, resinosa - Résidus de jointolement époxy, vitrifié, résineux - Rückstände von epoxid- und harzhaltigen sowie keramisierten Fugenmassen	FILACR10
Felt-tip pen ink - Tinta de rotulador - Encre de marqueurs - Filzstift	FILAPS87
Glue residue - Residuos de pegamento - Résidus de colle - Klebstoffrückstände	FILAZERO SIL
Graffiti paint - Pintadas de graffiti - Peintures de graffitis - Graffiti	FILANOPAINT STAR
Heavy organic dirt: food, grease, oils - Suciedad orgánica intensa: comidas, grasas, aceites - Saleté organique intense : nourriture, graisses, huiles - Starke organische Verschmutzungen: Essensreste, Fett, Öl	FILAPS87
Inks/dyes - Tintes - Encres - Färbemittel	FILAPS87
Interior mould from condensation - Moho interior por condensación - Moisissure intérieure par condensation - Schimmel in Innenräumen durch Kondensation	FILAACTIVE 1
Light organic dirt (daily cleaning) - Suciedad orgánica ligera (limpieza diaria) - Saleté organique légère (nettoyage quotidien) - Leichte organische Verschmutzungen (tägliche Reinigung)	FILACLEANER
Lime scale - Residuos calcáreos - Résidus calcaires - Kalkrückstände	DETERDEK
Metal scratches - Rayas metales - Éraflures de métaux - Metallkratzer	DETERDEK
Plastic paint - Pintura plástica - Peinture plastique - Plastikfarbe	FILAPS87
Polyurethane foam residue - Residuos de cinta adhesiva - Résidus de bande adhésive - Klebebandrückstände	FILAZERO SIL
Residuos de detergentes y jabones - Soap or detergent residue - Résidus de détergents et de savons - Rückstände von Waschmitteln und Seifen	FILAPS87
Residuos de espuma poliuretánica - Polyurethane foam residue - Résidus de mousse polyuréthane - Rückstände von Polyurethanschaum	FILAZERO SIL
Rubber, tyre marks - Goma, neumáticos - Caoutchouc, pneumatiques - Gummi, Reifen	FILAPS87
Rust deposits - Depósitos de óxidos - Dépôts d'oxydes - Rostablagerungen	DETERDEK
Silicone residue - Residuos de silicona - Résidus de silicone - Silikonrückstände	FILAZERO SIL
Tree sap - Resina de árboles - Résine d'arbres - Baumharz	FILAZERO SIL
Verdigris, algae, moss, lichen and exterior blackening - Verdín, algas, musgos, líquenes y ennegrecidos exteriores - Voile gras, algues, mousses, lichens et traces noires extérieures - Grünspan, Algen, Moos, Flechten und schwarze Flecken in Außenbereichen	FILAALGAE NET

## MAINTENANCE

Mantenimiento · Entretien · Pflege

Limpieza de baldosa

Limpieza de baldosa

Before attempting to remove a stain with aggressive agents, we recommend you check its effect on a small area of the tiling and grouting in a perimeter area out of sight in order to avoid any deterioration or significant changes in the surface of the tile. Whatever the case, it is advisable to provide the client with information on which cleaning agents are recommended for removing stains and any adhesive materials used in laying the tiles. You should pay particular attention to both the initial cleaning and subsequent maintenance of polished floors and wall claddings.

Limpieza de baldosa

In the case of polished porcelain flooring, the polishing process opens up the surface micro-pores of the tiles which means they are more susceptible to staining from certain liquids.

Limpieza de baldosa

For polished porcelain floors it is very important that any agent which might affect them (oils, fizzy drinks, alcoholic drinks and acids) are cleaned with water as soon as possible to avoid longer exposure of the tiles and the agent staining them irrevocably. If the stain is left for a long time, it is possible that the flooring itself will be affected. For optimum maintenance, we recommend the use of a neutral detergent with high cleaning power such as FilaCleaner.

Limpieza de baldosa

Limpieza de baldosa

Limpieza de baldosa

Limpieza de baldosa

Limpieza de baldosa

Il est recommandé avant d’essayer d’éliminer une tache à l’aide d’agents agressifs, de contrôler leur effet sur la superficie de la faiences/carreaux de sol et sur le joint, dans une zone limitée non visible pour prévenir d’éventuelles dégradations ou changements significatifs de la superficie du carreau. Dans tous les cas, il est conseillé d’informer le client sur les agents de nettoyage recommandés pour l’élimination des taches et pour les matériaux de pose utilisés dans la pose. Il convient de veiller particulièrement au nettoyage initial et à l’entretien ultérieur des carreaux de sol et faiences.

Limpieza de baldosa

Limpieza de baldosa

Limpieza de baldosa

Limpieza de baldosa

Limpieza de baldosa

Limpieza de baldosa

Limpieza de baldosa

Pour les carreaux en grès cérame polis, le processus de polissage, ouvrent les micropores sur la superficie, ce qui signifie qu’ils sont plus susceptibles d’être tachés par certains liquides.

Limpieza de baldosa

Les carreaux en grès cérame polis sont susceptibles d’être affectés par toute sorte d’agent (huiles, boissons gazeuses, boissons alcooliques et acides) ils doivent être nettoyés à l’eau, le plus rapidement possible, et ainsi éviter le temps d’exposition sur les pièces et ainsi éviter une tache sur le carreau. Si la tache reste trop longtemps sur le carreau, il est possible que celui-ci soit taché. Pour un bon entretien du carreau, il est recommandé l’emploi d’un détergent neutre à haut pouvoir nettoyant comme FilaCleaner.

### SPECIAL PIECES

Piezas especiales · Pièces spéciales · Sonderfliesen

Limpieza de baldosa

Limpieza de baldosa

Limpieza de baldosa

Limpieza de baldosa

Limpieza de baldosa

Limpieza de baldosa

Limpieza de baldosa

Limpieza de baldosa

Limpieza de baldosa

Limpieza de baldosa

Limpieza de baldosa

Limpieza de baldosa

Limpieza de baldosa

Limpieza de baldosa

Limpieza de baldosa

Limpieza de baldosa

Limpieza de baldosa

Limpieza de baldosa

Limpieza de baldosa

Limpieza de baldosa

Limpieza de baldosa

Limpieza de baldosa

Limpieza de baldosa

Limpieza de baldosa

Limpieza de baldosa

Limpieza de baldosa

Limpieza de baldosa

Limpieza de baldosa

Limpieza de baldosa

Limpieza de baldosa

Limpieza de baldosa

Limpieza de baldosa

Limpieza de baldosa

Limpieza de baldosa

Limpieza de baldosa

Limpieza de baldosa

Limpieza de baldosa

Limpieza de baldosa

Limpieza de baldosa

Limpieza de baldosa

Limpieza de baldosa

Limpieza de baldosa

Limpieza de baldosa

Limpieza de baldosa

Limpieza de baldosa

Limpieza de baldosa

Limpieza de baldosa

Limpieza de baldosa

Limpieza de baldosa

Limpieza de baldosa

Limpieza de baldosa

Limpieza de baldosa

Limpieza de baldosa

Limpieza de baldosa

Limpieza de baldosa

Limpieza de baldosa

Limpieza de baldosa

Limpieza de baldosa

Limpieza de baldosa

Limpieza de baldosa

Limpieza de baldosa

Limpieza de baldosa

Limpieza de baldosa

Limpieza de baldosa

Limpieza de baldosa

Limpieza de baldosa

Limpieza de baldosa

Limpieza de baldosa

Limpieza de baldosa

Limpieza de baldosa

Limpieza de baldosa

Limpieza de baldosa

Limpieza de baldosa

Limpieza de baldosa

Limpieza de baldosa

Limpieza de baldosa

Limpieza de baldosa

Limpieza de baldosa

Limpieza de baldosa

Limpieza de baldosa

Limpieza de baldosa

Limpieza de baldosa

Limpieza de baldosa

Limpieza de baldosa

Limpieza de baldosa

Limpieza de baldosa

Limpieza de baldosa

Limpieza de baldosa

Limpieza de baldosa

Limpieza de baldosa

Limpieza de baldosa

Limpieza de baldosa

Limpieza de baldosa

Limpieza de baldosa

Limpieza de baldosa

Limpieza de baldosa

Limpieza de baldosa

Limpieza de baldosa

Limpieza de baldosa

Limpieza de baldosa

Limpieza de baldosa

Limpieza de baldosa

Limpieza de baldosa

Limpieza de baldosa

Limpieza de baldosa

Limpieza de baldosa

Limpieza de baldosa

Limpieza de baldosa

Limpieza de baldosa

Limpieza de baldosa

Limpieza de baldosa

Limpieza de baldosa

Limpieza de baldosa

Limpieza de baldosa

Limpieza de baldosa

Limpieza de baldosa

Limpieza de baldosa

Limpieza de baldosa

Limpieza de baldosa

Limpieza de baldosa

Limpieza de baldosa

Limpieza de baldosa

Limpieza de baldosa

Limpieza de baldosa

Limpieza de baldosa

Limpieza de baldosa

Limpieza de baldosa

Limpieza de baldosa

Limpieza de baldosa

Limpieza de baldosa

Limpieza de baldosa

Limpieza de baldosa

Limpieza de baldosa

Limpieza de baldosa

Limpieza de baldosa

Limpieza de baldosa

Limpieza de baldosa

Limpieza de baldosa

Limpieza de baldosa

Limpieza de baldosa

Limpieza de baldosa

Limpieza de baldosa

Limpieza de baldosa

Limpieza de baldosa

Limpieza de baldosa

Limpieza de baldosa

Limpieza de baldosa

Des pièces spéciales complémentaires où il a été utilisé des métaux (or, argent, cuivre,), granulés, résines, verre, etc., peuvent présenter des caractéristiques particulières (légères variations de couleurs, oxydation au contact de l’air et de l’humidité, aspect vieilli au fil du temps,)

Limpieza de baldosa

Limpieza de baldosa

Limpieza de baldosa

Limpieza de baldosa

Limpieza de baldosa

Limpieza de baldosa

Limpieza de baldosa

Limpieza de baldosa

Limpieza de baldosa

Limpieza de baldosa

Limpieza de baldosa

Limpieza de baldosa

Limpieza de baldosa

Limpieza de baldosa

Limpieza de baldosa

Limpieza de baldosa

Limpieza de baldosa

Limpieza de baldosa

Limpieza de baldosa

Limpieza de baldosa

Limpieza de baldosa

Limpieza de baldosa

Limpieza de baldosa

Limpieza de baldosa

Limpieza de baldosa

Limpieza de baldosa

Limpieza de baldosa

Limpieza de baldosa

Limpieza de baldosa

Limpieza de baldosa

Limpieza de baldosa

Limpieza de baldosa

Limpieza de baldosa

Limpieza de baldosa

Limpieza de baldosa

Limpieza de baldosa

Limpieza de baldosa

Limpieza de baldosa

Limpieza de baldosa

Limpieza de baldosa

Limpieza de baldosa

Limpieza de baldosa

Limpieza de baldosa

Limpieza de baldosa

Limpieza de baldosa

Limpieza de baldosa

Limpieza de baldosa

Limpieza de baldosa

Limpieza de baldosa

Limpieza de baldosa

Limpieza de baldosa

Limpieza de baldosa

Limpieza de baldosa

Limpieza de baldosa

Limpieza de baldosa

Limpieza de baldosa

Limpieza de baldosa

Limpieza de baldosa

Limpieza de baldosa

Limpieza de baldosa

Limpieza de baldosa

Limpieza de baldosa

Limpieza de baldosa

Limpieza de baldosa

Limpieza de baldosa

Limpieza de baldosa

Limpieza de baldosa

Limpieza de baldosa

Limpieza de baldosa

Limpieza de baldosa

Limpieza de baldosa

Limpieza de baldosa

Limpieza de baldosa

Limpieza de baldosa

Limpieza de baldosa

Limpieza de baldosa

Limpieza de baldosa

Limpieza de baldosa

Limpieza de baldosa

Limpieza de baldosa

Limpieza de baldosa

Limpieza de baldosa

Limpieza de baldosa

Limpieza de baldosa

Limpieza de baldosa

Limpieza de baldosa

Limpieza de baldosa

Limpieza de baldosa

Limpieza de baldosa

Limpieza de baldosa

Limpieza de baldosa

Limpieza de baldosa

Limpieza de baldosa

Limpieza de baldosa

Limpieza de baldosa

Limpieza de baldosa

Limpieza de baldosa

Limpieza de baldosa

Limpieza de baldosa

Limpieza de baldosa

Sonderfliesen mit Verarbeitung von Metallen (Gold, Silber, Kupfer ...), Polituren, Granalien, Harzen, Glas etc., können besondere Merkmale aufweisen (leichte Farbunterschiede, Oxidation bei Kontakt mit Luft und Feuchtigkeit, Alterungserscheinungen im Lauf der Zeit ...).

Limpieza de baldosa

Limpieza de baldosa

Limpieza de baldosa

Limpieza de baldosa

Limpieza de baldosa

Limpieza de baldosa

Limpieza de baldosa

Limpieza de baldosa

Limpieza de baldosa

Limpieza de baldosa

Limpieza de baldosa

Limpieza de baldosa

Limpieza de baldosa

Limpieza de baldosa

Limpieza de baldosa

Limpieza de baldosa

Limpieza de baldosa

Limpieza de baldosa

Limpieza de baldosa

Limpieza de baldosa

Limpieza de baldosa

Limpieza de baldosa

Limpieza de baldosa

Limpieza de baldosa

Limpieza de baldosa

Limpieza de baldosa

Limpieza de baldosa

Limpieza de baldosa

Limpieza de baldosa

Limpieza de baldosa

Limpieza de baldosa

Limpieza de baldosa

Limpieza de baldosa

Limpieza de baldosa

Limpieza de baldosa

Limpieza de baldosa

Limpieza de baldosa

Limpieza de baldosa

Limpieza de baldosa

Limpieza de baldosa

Limpieza de baldosa

Limpieza de baldosa



# WE BELIEVE IN OUR PLANET

CREEMOS EN NUESTRO PLANETA · NOUS CROYONS EN NOTRE PLANÈTE  
WIR GLAUBEN AN UNSEREN PLANETEN

Earth, water and fire: three essential elements in the manufacture of ceramic tiles and the reason why we are committed to caring for our planet. This has been our philosophy since the very beginnings of the company and we apply it to each and every stage of the business.

This commitment is the reason for the environmental self-declaration we published under the Blue & Green label. In this ongoing everyday commitment to the planet, we never stop thinking about what we can do to help care for it.

[ES] Tierra, agua y fuego. Elementos imprescindibles para la fabricación de piezas cerámicas y la razón de nuestro compromiso con el planeta. Un compromiso adquirido desde nuestros inicios y que aplicamos en cada fase de nuestro negocio. Un compromiso por el que creamos una auto declaración ambiental amparada bajo el sello Blue & Green. Un compromiso por el que día a día seguimos preguntándonos qué podemos hacer.

[FR] Terre, eau et feu. Éléments indispensables pour la fabrication de pièces céramiques et la raison d'être de notre engagement envers la planète. Un engagement acquis dès nos débuts et que nous appliquons à chaque phase de notre commerce. Un engagement en vertu duquel nous créons une déclaration environnementale propre sous le label Blue & Green. Un engagement qui nous amène chaque jour à nous demander ce que nous pouvons faire de plus.

[DE] Land, Feuer und Wasser. Elemente, die für die Herstellung von Keramikfliesen unerlässlich sind, und den Grund für unsere Verpflichtung gegenüber der Umwelt darstellen. Eine Verpflichtung, die wir bereits von Anfang an eingegangen sind und die wir bei jeder unserer Betriebsphasen umsetzen. Aufgrund dieser Verpflichtung haben wir eine freiwillige Umwelterklärung gemäß dem Label Blue & Green ausgearbeitet. Diese Verpflichtung ist der Grund dafür, dass wir uns jeden Tag fragen, was wir noch tun können.



**GlobalEPD**  
A VERIFIED ENVIRONMENTAL DECLARATION

**blue&green**

# CERTIFICATES AND REGULATIONS

CERTIFICADOS Y NORMATIVAS · CERTIFICATS ET RÉGLEMENTATIONS · ZERTIFIKATE UND VORSCHRIFTEN



## A CERTIFIED ENVIRONMENTAL PROCESS Certificamos nuestro proceso ambiental

In Keraben Grupo we have certified our Environmental Management System so as to ensure environmentally sustainable policies.

Por ello, en Keraben Grupo, certificamos nuestra gestión ambiental para asegurar el desarrollo de nuestras políticas de sostenibilidad.

C'est la raison pour laquelle, à Keraben Grupo, nous certifions notre gestion environnementale, pour garantir la réalisation de nos politiques de durabilité.

Deshalb zertifizieren wir bei der Keraben Grupo unser Umweltmanagement, um die Umsetzung unserer Nachhaltigkeitsprinzipien zu gewährleisten.



## WASTE MANAGEMENT Gestionamos los residuos

With our Waste Management System, waste is sorted before it is given to authorized waste disposal companies.

Mediante el sistema de gestión de residuos, los segregamos de forma selectiva antes de entregárselos a los gestores autorizados.

Notre système de gestion des déchets nous permet de procéder à un tri sélectif avant de les remettre aux sociétés de gestion agréées.

Mit unserem Abfallmanagement werden die Reststoffe sorgfältig voneinander getrennt, bevor sie an zugelassene Entsorgungseinrichtungen übergeben werden.



## RECYCLING AND RE-USING Recuperamos y reutilizamos

Thanks to water supplies from our own well and the re-use of all waste water from the manufacturing process, there is zero dumping of waste liquids. By re-using unfired waste and filtering dust particles, these waste clay materials and rejects can be re-used as raw materials. This allows us to minimize the consumption of clays and, by extension, the environmental impact that is made when they are quarried.

El autoconsumo de nuestro pozo y la reutilización de las aguas residuales del proceso de fabricación en su totalidad nos permiten afirmar que nuestro Vertido de Agua es igual a 0. La recuperación del tiesto crudo y la aspiración de las partículas de polvo nos permiten convertir en materia prima las mermas y desechos, recuperando arcillas y minimizando su consumo y así su impacto ambiental en minas.

L'autoconsommation de notre puits et la réutilisation de la totalité des eaux usées du processus de fabrication nous permettent d'affirmer que notre Rejet d'eau est égal à 0. La récupération du biscuit cru et l'aspiration des particules de poussières nous permettent de transformer les déchets et rejets de matériau en matière première, en récupérant les argiles et en minimisant leur consommation et donc leur impact sur l'environnement au sein des mines.

Durch die Nutzung unseres eigenen Brunnenwassers und die Wiederverwertung der gesamten Abwässer aus dem Produktionsprozess können wir guten Gewissens behaupten, dass unsere Abwassererzeugung gleich 0 ist. Durch die Rückgewinnung des Rohscherbens und das Absaugen der Staubpartikel können wir das Ausschussmaterial und die Abfälle in Rohstoffe zurückverwandeln und damit Tone wiederverwerten, sodass der Tonverbrauch und dementsprechend der Umwelteinfluss der Minen reduziert wird.



## FULLY RECYCLABLE PACKAGING Trabajamos con packaging 100% reciclable

Because what is truly important is what it contains. Our packaging is made of fully recyclable biodegradable cardboard.

Porque lo importante está en el interior. Nuestro packaging está fabricado con cartón 100% reciclable y biodegradable.

Car l'important est ce qui se trouve à l'intérieur. Notre packaging est fabriqué avec du carton 100% recyclable et biodégradable.

Denn das Wichtigste ist der Inhalt. Unsere Verpackungen sind zu 100 % aus recycelbarem und biologisch abbaubarem Karton.



## IMPROVED ENERGY EFFICIENCY Incrementamos nuestra eficiencia energética

We strive to ensure energy efficiency in all our techniques and processes. We also use the residual heat from our kilns in other processes so as to reduce the environmental impact we make and boost our energy efficiency. Our cogeneration plant also allows us to keep energy consumption and atmospheric CO2 emissions to a minimum.

Con ese objetivo impulsamos la eficiencia energética en todas nuestras técnicas y procesos. Al mismo tiempo aprovechamos el calor residual de nuestros hornos para convertirlo en electricidad. Este proceso de Cogeneración nos permite minimizar el consumo energético y las emisiones de CO2 a la atmósfera.

Cet objectif nous permet de favoriser l'efficacité énergétique dans toutes nos techniques et processus. Nous mettons également à profit la chaleur résiduelle de nos fours pour réduire notre impact sur l'environnement et accroître notre efficacité énergétique. Notre usine de Cogénération nous permet également de minimiser la consommation d'énergie et les émissions de CO2 dans l'atmosphère.

Mit diesem Ziel erhöhen wir die Energieeffizienz bei allen unseren Technologien und Verfahren. Gleichzeitig nutzen wir die Restwärme unserer Öfen, um unsere Umweltauswirkungen zu reduzieren und unsere Energieeffizienz zu verbessern. Außerdem können wir mit unserer Kraft-Wärme-Kopplungsanlage den Energieverbrauch und die CO2-Emissionen in die Luft auf ein Minimum reduzieren.

## MINIMIZING OUR ENVIRONMENTAL IMPACT Minimizamos nuestro impacto ambiental

We are managing to achieve this goal. Over the last five years, we have reduced our CO2 emissions by 20% while also increasing our input. This success has encouraged us to set new targets in the reduction of our carbon footprint.

Y estamos consiguiéndolo. En los últimos cinco años hemos logrado reducir nuestras emisiones de CO2 en un 20%, al tiempo que hemos aumentado nuestra producción. Una gran noticia que nos impulsa a marcarnos nuevos objetivos para minimizar nuestra Huella de Carbono.

Et nous y parvenons. Au cours des cinq dernières années, nous avons réussi à réduire nos émissions de CO2 de 20%, tout en augmentant notre production. Une grande nouvelle qui nous amène à nous fixer de nouveaux objectifs pour minimiser notre Empreinte Carbone.

Wir sind dabei, es zu schaffen. In den vergangenen fünf Jahren konnten wir unsere CO2-Emissionen um 20 % senken und gleichzeitig unsere Produktion erhöhen. Eine hervorragende Nachricht, die uns dazu anspornt, uns neue Ziele zu setzen, um unseren Kohlenstoff-Fußabdruck auf ein Minimum zu reduzieren.



# WE BELIEVE IN A SUSTAINABLE FUTURE

CREEMOS EN UN FUTURO SOSTENIBLE · NOUS CROYONS EN UN FUTURE DURABLE  
WIR GLAUBEN AN EINE NACHHALTIGE ZUKUNFT

Over 1,000 ongoing improvements made to our manufacturing processes.

Más de 1.000 acciones de mejora continua que llevamos a cabo en nuestro proceso de fabricación.

Plus de 1.000 actions d'amélioration continue mises en œuvre dans notre processus de fabrication.

Wir haben bei unserem Herstellungsprozess über 1.000 Aktionen zur kontinuierlichen Verbesserung durchgeführt.



A cogeneration plant to reduce the consumption of fossil fuels.

Una planta de cogeneración con la que reducimos el consumo de combustibles fósiles.

Une unité de cogénération pour réduire la consommation de combustibles fossiles.

Mit einer kombinierten Kraft-Wärmeanlage reduzieren wir den Verbrauch fossiler Brennstoffe.



Eco-efficient kilns, and up to 80 devices to control energy consumption in our production plants.

Hornos eco-eficientes, y hasta 80 equipos de control de consumo energético en nuestras plantas de producción.

Des fours éco-efficients, et jusqu'à 80 équipements de contrôle de consommation énergétique dans nos unités de production.

Ökoeffiziente Öfen und bis zu 80 Geräte, die in unseren Fertigungsanlagen den Energieverbrauch kontrollieren.



Re-use of all the water used in the production process.

Reutilizamos el 100% del agua utilizada en el proceso.

Nous réutilisons 100% de l'eau utilisée dans le processus.

Wir verwenden 100 % des Wassers wieder, das beim Herstellungsprozess verwendet wird.



The management and minimization of all waste generated in our factory.

Gestionamos y minimizamos los residuos generados en nuestra fábrica.

Nous gérons et minimisons les déchets générés dans notre usine.

Wir verarbeiten und minimieren die Abfallstoffe, die in unserer Fabrik entstehen.



Packaging made of biodegradable, fully recyclable cardboard

Nuestro packaging está fabricado con cartón 100% reciclable y biodegradable.

Notre packaging est fabriqué en carton 100% recyclable et biodégradable.

Der Karton unserer Verpackungen ist zu 100 % recycelbar und biologisch abbaubar.



# WE CARE FOR OUR PLANET

CUIDAMOS DE NUESTRO PLANETA · NOUS SOIGNONS NOTRE PLANÈTE  
WIR SCHÜTZEN UNSEREN PLANETEN

Thanks to our environmental policy, in recent years, we have managed to optimize our production process so as to be more environmentally friendly.

Gracias a nuestra política medioambiental, en los últimos años hemos conseguido optimizar nuestro proceso para ser más respetuosos con nuestro entorno.

Grâce à notre politique environnementale, nous sommes parvenus dans les dernières années à optimiser notre processus pour être plus respectueux envers notre environnement.

Dank unserer Umweltpolitik konnten wir unseren Prozess in den letzten Jahren so optimieren, dass er jetzt unserer Umwelt gegenüber wesentlich geringere Auswirkungen hat.

We have reduced our CO2 emissions by 20%.

Hemos reducido nuestro ratio de emisiones de CO2 en un 20%.

Nous avons réduit notre ratio d'émissions de CO2 de 20%.

Wir haben unsere CO2-Emissionsrate um 20 % gesenkt.



This is the equivalent of the annual CO2 consumption by 8.120 hectares of woodland.

El equivalente al consumo anual de CO2 de 8.120 hectáreas de bosque.

L'équivalent de la consommation annuelle de CO2 de 8.120 hectares de forêt.

Das entspricht dem jährlichen CO2-Verbrauch von 8.120 Hektar Wald.



We have reduced our energy consumption by 12% and increased our tile consumption by 68%.

Hemos reducido nuestro consumo energético en un 12%, incrementando nuestra producción cerámica en un 68%.

Nous avons réduit notre consommation énergétique de 12%, en augmentant notre production céramique de 68%.

Wir haben unseren Energieverbrauch um 12 % reduziert und gleichzeitig unsere Keramikproduktion um 68 % gesteigert.



This reduction is the equivalent of the annual energy consumption by 4.500 homes.

Esta reducción equivale al consumo anual de 4.500 viviendas.

Cette réduction équivaut à la consommation annuelle de 4.500 logements.

Diese Reduzierung entspricht dem jährlichen Verbrauch von 4.500 Privatwohnungen.



We have reduced water consumption by 7 %.

Hemos reducido el consumo de agua en un 7 %.

Nous avons réduit la consommation d'eau de 7%.

Wir haben den Wasserverbrauch um 7 % reduziert.





# LEED AND BREEAM CERTIFICATION

CERTIFICACIÓN LEED Y BREEAM

We are committed to caring for the planet. As part of this commitment, we encourage the construction of sustainable buildings, designing eco-friendly products and helping architects to obtain LEED and BREEAM certificates for their projects.

LEED and BREEAM are rating systems for certifying buildings according to their level of sustainability. Both systems award a global rating to projects and Keraben Grupo's products can contribute to this in a significant way.

LEED and BREEAM sustainability certificates are awarded to buildings and not products and so the points shown in the following tables should be regarded as the potential points that can be obtained. Points that products by Keraben Grupo can help to achieve:

Tenemos un compromiso con el planeta, compromiso por el que promovemos la edificación sostenible, diseñando productos responsables con nuestro entorno, y apoyando al arquitecto en la obtención de certificaciones LEED y BREEAM de sus proyectos.

LEED y BREEAM son sistemas de evaluación para certificar edificios en función de su nivel de sostenibilidad. Ambos sistemas se basan en una puntuación global del proyecto, a la cual los productos de Keraben Grupo son capaces de contribuir de forma significativa.

Los sellos de sostenibilidad LEED y BREEAM son certificaciones de edificio y no de producto por lo que debe entenderse la puntuación recogida en las siguientes tablas como la puntuación potencial que se podría llegar a obtener. Puntuación que pueden aportar los productos fabricados por Keraben Grupo:



## LEED

**Direct points: Points based on documentary evidence that the manufacturer can supply.**

Puntuación directa: Puntuación basada en evidencias documentales que el fabricante puede aportar.

CATEGORY	ID	REQUIREMENT	OBJECTIVE	POINTS
Sustainable sites Sitios sostenibles	SS	Heat island effect on unroofed elements Efecto isla de calor en elementos de no cubierta	To minimise the effects on microclimates, humans and flora and fauna by reducing heat islands.	1
		Heat island effect on roofed elements Efecto isla de calor en elementos de cubierta	Minimizar los efectos en microclimas, humanos, fauna y flora a través de la reducción de la isla de calor.	1
Materials and resources Materiales y recursos	MR	Environmental Product Declarations Declaraciones Ambientales de Producto	To encourage the use of materials for which a product lifecycle analysis has been conducted whose information is available. Incentivar el uso de materiales de los que se haya realizado un estudio de ciclo de vida y cuya información esté disponible.	1
Indoor air quality Calidad Ambiental Interior	IAQ IEQ	Materials with low VOCs Materiales con baja emisión de COVs	To reduce the concentration of chemical pollutants that can be detrimental to air quality, human health and the environment. Reducir la concentración de contaminantes químicos que pueden dañar la calidad del aire, la salud humana y el entorno.	1-3

**Indirect points: Points based on the characteristics of the products used in the building.**

Puntuación indirecta: Puntuación basada en las características del producto empleado en la edificación.

CATEGORY	ID	REQUIREMENT	OBJECTIVE	POINTS
Water efficiency Uso Eficiente del Agua	WE	Water efficiency Eficiencia en el agua	To limit or eliminate the use of drinking water or other natural supplies of surface or underground water in or near the building plot for watering gardens. Limitar o eliminar el uso del agua potable u otros recursos hídricos naturales disponibles de agua superficial o subterránea o cerca de la parcela del edificio, para riego en jardines.	2-4

## BREEAM

**Direct points: Points based on documentary evidence that the manufacturer can supply.**

Puntuación directa: Puntuación basada en evidencias documentales que el fabricante puede aportar.

CATEGORY	ID	REQUIREMENT	OBJECTIVE	POINTS
Health & wellbeing Salud y bienestar	HEA 02 SyB2	Indoor air quality Calidad de aire interior	To recognise and encourage a healthy internal environment through the specification and installation of appropriate ventilation, equipment and finishes. Reconocer e incentivar un entorno saludable mediante la especificación y la instalación de sistemas de ventilación, equipos y acabados adecuados.	1
Materials Materiales	MAT 01 MAT 1	Life cycle impacts Impactos en el ciclo de vida	To recognise and encourage the use of construction materials with a low environmental impact. Utilización de materiales con bajo impacto ambiental.	1-7
	MAT 03 MAT 3	Responsible sourcing of materials Aprovisionamiento responsable de materiales	To recognise and encourage the specification and procurement of responsibly sourced materials for key building elements. Reconocer e impulsar la especificación de materiales para los elementos principales de la edificación cuyo aprovisionamiento se haya efectuado de forma responsable.	1-3

**Indirect points: Points based on the characteristics of the products used in the building.**

Puntuación indirecta: Puntuación basada en las características del producto empleado en la edificación.

CATEGORY	ID	REQUIREMENT	OBJECTIVE	POINTS
Materials Materiales	MAT 05 MAT 5	Design for durability and resilience Diseño contra el impacto	To recognise and encourage adequate protection of exposed elements of the building and landscape, therefore minimising the frequency of replacement. Reconocer y fomentar la protección adecuada de las partes expuestas del edificio y los elementos paisajísticos, minimizando así la frecuencia de sustitución de materiales.	1
Waste Residuos	WST 01 RSD 1	Construction waste management Gestión de residuos	To promote resource efficiency via the effective and appropriate management of construction waste. Fomentar la eficiencia de los recursos mediante una gestión efectiva y apropiada de los residuos de obra.	3
	WST 04 RSD 4	Speculative floor and ceiling finishes Revestimiento de superficies	To encourage the specification and fitting of floor and ceiling finishes selected by the building occupant and therefore avoid unnecessary waste of materials. Fomentar que la especificación y colocación de los revestimientos del suelo o de otros paramentos de revestimiento sea seleccionada por el ocupante del edificio y evitar así el derroche innecesario de materiales.	1

# TECHNICAL DETAILS

DATOS TÉCNICOS · DONNÉES TECHNIQUES · TECHNISCHE DATEN



WHITE BODY TILES PASTA BLANCA PÂTE BLANCHE WEISSSCHERBIGE	ABSORPTION ABSORCIÓN		RESISTANCE TO CLEANING AGENTS RESISTENCIA AGENTES DE LIMPIEZA	RESISTANCE TO STAINING RESISTENCIA MANCHAS	RESISTANCE TO HIGH ACID RESISTENCIA ÁCIDOS EN ALTAS CONCENTRACIONES	RESISTANCE TO LOW ACID RESISTENCIA ÁCIDOS EN BAJAS CONCENTRACIONES	± 5 % THICKNESS ESPESOR
NORM NORMA	ISO 10545-3	NPD	ISO 10545-13	ISO 10545-14	ISO 10545-13	ISO 10545-13	ISO 10545-2
STANDARD VALUE VALOR PRESCRITO	3% < E ≤ 6%	NPD	MAX. GA	MAX. 5	MAX. GHA	MAX. GLA	± 5 %

PORCELAIN TILES PORCELÁNICO GRÈS PORCELAINÉ FEINSTEINZEUG	ABSORPTION ABSORCIÓN	FROST RESISTANCE ANTIHELIO	RESISTANCE TO CLEANING AGENTS RESISTENCIA AGENTES DE LIMPIEZA	RESISTANCE TO STAINING RESISTENCIA MANCHAS	RESISTANCE TO HIGH ACID RESISTENCIA ÁCIDOS EN ALTAS CONCENTRACIONES	RESISTANCE TO LOW ACID RESISTENCIA ÁCIDOS EN BAJAS CONCENTRACIONES	± 5 % THICKNESS ESPESOR
NORM NORMA	ISO 10545-3	ISO 10545-13	ISO 10545-14	ISO 10545-13	ISO 10545-13		ISO 10545-2
STANDARD VALUE VALOR PRESCRITO	3% < E ≤ 6%	MAX. GA	MAX. 5	MAX. GHA	MAX. GLA		± 5 %



ADVANCE	60 X 60	C1 R9	<=0,5%	RESISTE	A	5	HA	LA	9,50	
ADVANCE	25 X 75		>10%	NPD	A	5	HA	LA	10,10	
ARTWOOD	CHEVRON	60 X 120	C1 R9	<=0,5%	RESISTE	A	5	HA	LA	10,50
ARTWOOD	RIBBON	60 X 120	C3 R11 A+B	<=0,5%	RESISTE	A	5	HA	LA	10,50
ARTWOOD		20 X 120	C2 R11	<=0,5%	RESISTE	A	5	HA	LA	10,80
ARTWOOD	ANTISLIP	20 X 120	C3 R13 A+B+C	<=0,5%	RESISTE	A	5	HA	LA	10,80
AUTUMN		24 X 69		>10%	NPD	A	5	HA	LA	10,10
CAMELOT		30X90		>10%	NPD	A	5	HA	LA	10,60
CAMELOT		30X60		>10%	NPD	A	5	HA	LA	9,50
CAMELOT		25X50		>10%	NPD	A	5	HA	LA	9,00
CAMELOT		50X50	C1 R9	<= 0,5%	RESISTE	A	5	HA	LA	9,00
CROMAT-ONE		40X120		>10%	NPD	A	5	HA	LA	10,90
CROMAT-ONE		25X75		>10%	NPD	A	5	HA	LA	10,90
DREAMSTONE		60 X 120	C2 R10	<= 0,5%	RESISTE	A	5	HA	LA	10,50
ELEVATION		29 X 100		>10%	NPD	A	5	HA	LA	11,00
FRAGMENT		40 X 120		>10%	NPD	A	5	HA	LA	10,9
FRAGMENT		30 X 60		>10%	NPD	A	5	HA	LA	9,50
GRAVITY		60 X 120	C1 R9	<= 0,5%	RESISTE	A	5	HA	LA	10,50
GRAVITY	LAPPATO	60 X 120		<= 0,5%	RESISTE	A	5	HB	LB	10,50
GRAVITY		30 X 120	C1 R9	<= 0,5%	RESISTE	A	5	HA	LA	10,50
GRAVITY	LAPPATO	30 X 120		<= 0,5%	RESISTE	A	5	HB	LB	10,50
GRAVITY		45 X 90	C1 R9	<= 0,5%	RESISTE	A	5	HA	LA	10,40
GRAVITY	LAPPATO	45 X 90		<= 0,5%	RESISTE	A	5	HB	LB	10,40
GRAVITY		75 X 75	C1 R9	<= 0,5%	RESISTE	A	5	HA	LA	9,80
GRAVITY	LAPPATO	75 X 75		<= 0,5%	RESISTE	A	5	HB	LB	9,80
GRAVITY		29 X 100		>10%	NPD	A	5	HA	LA	10,50
HIKARI		60 X 120		<0,15%	RESISTE	A	5	HA	LA	11,20
HIKARI	ART	60 X 120		<0,15%	RESISTE	A	5	HA	LA	-
HIT		50 X 50	C1 R9	<= 0,5%	RESISTE	A	5	HA	LA	9,00
HIT		25 X 50		>10%	NPD	A	5	HA	LA	9,00
IN TIME		75 X 75	C1 R9	<= 0,5%	RESISTE	A	5	HA	LA	9,80
IN TIME	ANTISLIP	75 X 75	C3 R10 A+B	<= 0,5%	RESISTE	A	5	HA	LA	9,80
IN TIME		30 X 90		>10%	NPD	A	5	HA	LA	10,60



INTUITION	29 X 100			>10%	NPD	A	5	HA	LA	11,00
IONIC	60 X 120	C1 R9		<= 0,5%	RESISTE	A	5	HA	LA	10,50
IONIC	30 X 120	C1 R9		<= 0,5%	RESISTE	A	5	HA	LA	10,50
IONIC	45 X 90	C1 R9		<= 0,5%	RESISTE	A	5	HA	LA	10,40
IONIC	60 X 60	C1 R9		<= 0,5%	RESISTE	A	5	HA	LA	9,50
KHAN	75 X 75	C1 R9		<= 0,5%	RESISTE	A	5	HA	LA	9,80
KHAN	ANTISLIP	75 X 75	C3 R10 A+B	<= 0,5%	RESISTE	A	5	HA	LA	9,80
KHAN		60 X 60	C1 R9	<= 0,5%	RESISTE	A	5	HA	LA	9,50
KHAN		50 X 50	C1 R9	<= 0,5%	RESISTE	A	5	HA	LA	9,00
KHAN		40 X 120		>10%	NPD	A	5	HA	LA	10,90
KHAN		30 X 90		>10%	NPD	A	5	HA	LA	10,60
KHAN		24 X 69		>10%	NPD	A	5	HA	LA	10,10
KHAN		25 X 50		>10%	NPD	A	5	HA	LA	9,00
LEEDS	75 X 75	C1 R9		<= 0,5%	RESISTE	A	5	HA	LA	9,80
LEEDS	3 7 X 75	C1 R9		<= 0,5%	RESISTE	A	5	HA	LA	9,80
LEEDS	60 X 60	C1 R9		<= 0,5%	RESISTE	A	5	HA	LA	9,50
LEEDS	ANTISLIP	60 X 60	C3 R10 A+B	<= 0,5%	RESISTE	A	5	HA	LA	9,50
LEEDS		30 X 90		>10%	NPD	A	5	HA	LA	10,60
LEEDS		25 X 70		>10%	NPD	A	5	HA	LA	10,10
LIFE	20 X 120	C3 R11		<= 0,5%	RESISTE	A	5	HA	LA	10,80
MAGNETIC	60 X 60			<= 0,5%	RESISTE	A	5	HA	LA	9,50
MAGNETIC	30 X 90			>10%	NPD	A	5	HA	LA	10,60
MATERIKA	75 X 75	C1 R9		<= 0,5%	RESISTE	A	5	HA	LA	9,80
MATERIKA	25 X 75			>10%	NPD	A	5	HA	LA	10,10
MEDITERRANEA	29 X 100			>10%	NPD	A	5	HA	LA	11,00
MYSTIC	BORGHINI	60 X 120		>10%	RESISTE	-	-	-	-	10,50
MYSTIC	INVISIBLE	60 X 120		>10%	RESISTE	-	-	-	-	10,50
MYSTIC	FANTASY	60 X 120		>10%	RESISTE	-	-	-	-	10,50
MYSTIC	ST. LAURENT	60 X 120		>10%	RESISTE	-	-	-	-	10,50
MYSTIC	OCCITANIE	60 X 120		>10%	RESISTE	-	-	-	-	10,50
NEO	75 X 75	C3 R10 A+B		<= 0,5%	RESISTE	A	5	HA	LA	9,80
NEO	ANTISLIP	75 X 75	C3 R11 A+B+C	<= 0,5%	RESISTE	A	5	HA	LA	9,80
NEO	60 X 60	C3 R10 A+B		<= 0,5%	RESISTE	A	5	HA	LA	9,50
NEO	30 X 90			>10%	NPD	A	5	HA	LA	10,60
NEUTRAL	60 X 60	C1 R9		<= 0,5%	RESISTE	A	5	HA	LA	9,50
NEUTRAL	29 X 100			>10%	NPD	A	5	HA	LA	11,00
ON	30 X 90			>10%	NPD	A	5	HA	LA	10,60
ONE	60 X 120	C1 R10		<= 0,5%	RESISTE	A	5	HA	LA	10,50
ONE	90 X 90	C1 R10		<= 0,5%	RESISTE	A	5	HA	LA	10,40
ONE	LAPPATO	90 X 90		<= 0,5%	RESISTE	A	5	HA	LA	10,40
ONE	75 X 75	C1 R10		<= 0,5%	RESISTE	A	5	HA	LA	9,80
PARADIS	25 X 70			>10%	NPD	A	5	HA	LA	10,10
PERLAGE	25 X 75			>10%	NPD	A	5	HA	LA	10,10
ROSSANA	25 X 75			>10%	NPD	A	5	HA	LA	10,10
ROSSANA	50 X 50			<0,15%	RESISTE	A	5	HA	LA	9,90
RUGGINE	60 X 120	C1 R10 A+B		<= 0,5%	RESISTE	A	5	HA	LA	10,50
RUGGINE	LAPPATO	60 X 120		<= 0,5%	RESISTE	A	5	HA	LA	10,50
RUGGINE	30 X 120	C1 R10 A+B		<= 0,5%	RESISTE	A	5	HA	LA	10,50
RUGGINE	LAPPATO	30 X 120		<= 0,5%	RESISTE	A	5	HA	LA	10,50
RUGGINE	90 X 90	C1 R10 A+B		<= 0,5%	RESISTE	A	5	HA	LA	10,40
RUGGINE	LAPPATO	90 X 90		<= 0,5%	RESISTE	A	5	HA	LA	10,40
RUGGINE	45 X 90	C1 R10 A+B		<= 0,5%	RESISTE	A	5	HA	LA	10,40
RUGGINE	LAPPATO	45 X 90		<= 0,5%	RESISTE	A	5	HA	LA	10,40
RUGGINE	75 X 75	C1 R10 A+B		<= 0,5%	RESISTE	A	5	HA	LA	9,80
RUGGINE	LAPPATO	75 X 75		<= 0,5%	RESISTE	A	5	HA	LA	9,80
RUGGINE	ANTISLIP	75 X 75	C3 R12 A+B+C	<= 0,5%	RESISTE	A	5	HA	LA	9,80
SEED	25 X 50			>10%	NPD	A	5	HA	LA	9,00
SEED	50 X 50	C1 R19		<= 0,5%	RESISTE	A	5	HA	LA	9,00
SELECTA CARRARA	60 X 120			<= 0,5%	RESISTE	A	5	HA	LA	10,50
SELECTA CARRARA	90 X 90			<= 0,5%	RESISTE	A	5	HA	LA	10,40
SELECTA CARRARA	75 X 75			<= 0,5%	RESISTE	A	5	HA	LA	9,80
SELECTA CARRARA	40 X 120			>10%	NPD	A	5	HA	LA	10,90
SILKEN	25 X 75			>10%	NPD	A	5	HA	LA	10,10
SILKEN	45 X 45									
SIGMA	216 X 24,6			<= 0,5%	RESISTE	A	5	HA	LA	9,00
SLATESTONE	60 X 120	C1 R10 A+B		<= 0,5%	RESISTE	A	5	HA	LA	10,50
SLATESTONE	30 X 120	C1 R10 A+B		<= 0,5%	RESISTE	A	5	HA	LA	10,50

# TECHNICAL DETAILS

DATOS TÉCNICOS · DONNÉES TECHNIQUES · TECHNISCHE DATEN



ARTICULO - ITEM	FORMATO - SIZE	PZ/CJ - PC/BOX	M²/CJ - M²/BOX	KG/CJ - KG/BOX	CJ/PL - BOX/PL	M²/EPL - M²/EPL	M²/EPL - M²/EPL	PAV - REV
SOLID	90 X 90	C1 R10 A+B	<= 0,5%	RESISTE	A	5	HA LA	10,40
SOLID	ANTISLIP 90 X 90	C3 R11 A+B+C	<= 0,5%	RESISTE	A	5	HA LA	10,40
SOLID	60 X 60	C1 R10 A+B	<= 0,5%	RESISTE	A	5	HA LA	9,50
SOLID	30 X 90		>10%	NPD	A	5	HA LA	10,60
SOLID	30 X 60		>10%	NPD	A	5	HA LA	9,60
SOSPIRO	60 X 60	C1 R9	<= 0,5%	RESISTE	A	5	HA LA	9,50
SOSPIRO	29 X 100		>10%	NPD	A	5	HA LA	11,00
SUMIONIC	40 X 120		>10%	NPD	A	5	HA LA	10,90
SUNSTONE	60 X 120	C1 R9 A+B	<= 0,5%	RESISTE	A	5	HA LA	10,50
SUNSTONE	30 X 120	C1 R9 A+B	<= 0,5%	RESISTE	A	5	HA LA	10,50
SUNSTONE	45 X 90	C1 R9 A+B	<= 0,5%	RESISTE	A	5	HA LA	10,40
SUNSTONE	60 X 60	C1 R9 A	<0,15%	RESISTE	A	5	HA LA	9,50
SUNSTONE	29 X 100		>10%	NPD	A	5	HA LA	10,50
TERRANOVA	60 X 120	C2 R9	<= 0,5%	RESISTE	A	5	HA LA	10,50
TERRANOVA	75 X 75	C2 R9	<= 0,5%	RESISTE	A	5	HA LA	9,80
TERRANOVA	ANTISLIP 75 X 75	C3 R10	<= 0,5%	RESISTE	A	5	HA LA	9,80
TERRANOVA	37 X 75	C2 R9	<= 0,5%	RESISTE	A	5	HA LA	9,80
TERRANOVA	60 X 60	C2 R9	<= 0,5%	RESISTE	A	5	HA LA	9,50
TERRANOVA	50 X 50		<= 0,5%	RESISTE	A	5	HA LA	9,00
TERRANOVA	30 X 90		>10%	NPD	A	5	HA LA	10,60
TERRANOVA	24 X 69		>10%	NPD	A	5	HA LA	10,10
TITANIUM	60 X 120	C1	<= 0,5%	RESISTE	A	5	HA LA	10,50
TITANIUM	OXIGEN 60 X 120		<= 0,5%	RESISTE	A	5	HA LA	10,50
TITANIUM	60 X 60	C1	<= 0,5%	RESISTE	A	5	HA LA	9,50
TITANIUM	29 X 100		>10%	NPD	A	5	HA LA	11,00
VERMONT	25 X 50		>10%	NPD	A	5	HA LA	9,00
WEWOOD	150 X 24,8	C1 R9	<= 0,5%	RESISTE	A	5	HA LA	10,20
WEWOOD	ANTISLIP 150 X 24,8	C3 R11 A+B+C	<= 0,5%	RESISTE	A	5	HA LA	10,20
WEWOOD	20 X 120	C1 R9 A	<0,15%	RESISTE	A	5	HA LA	11,20
WEWOOD	ANTISLIP 20 X 120	C3 R11 A+B+C	<0,15%	RESISTE	A	5	HA LA	11,20
WEWOOD	40 X 120		>10%	NPD	A	5	HA LA	11,20

# PACKING LIST

EMBALAJE · EMBALLAGE · VERPAKUNG

ARTICULO - ITEM	FORMATO - SIZE	PZ/CJ - PC/BOX	M²/CJ - M²/BOX	KG/CJ - KG/BOX	CJ/PL - BOX/PL	M²/EPL - M²/EPL	M²/EPL - M²/EPL	PAV - REV
ADVANCE	BASE	25 X 75	7	1,32	21,00	36	47,52	779
	DECOR HIGHLINE	25 X 75	3	0,56	9	60	33,75	540
	DECOR DROPS	25 X 75	2	0,38	6	90	33,75	540
	DECOR CODE	12,5 X 12,5	34	0,53	11,46	52	27,63	595,82
	MOSAICO	31,6 X 31,6	10	1,00	19,53	45	45,00	892
	BASE	60 X 60	3	1,08	22,53	40	43,20	924
	RODAPIÉ	8 X 60	10	0,48	11,30	80	38,40	927
	PELDAÑO	30 X 60	6	1,08	22,32	40	43,2	892,8
	PELDAÑO DOBLE	30 X 60	2	0,36	9,43	40	14,40	368
	PELDAÑO ÁNGULO DOBLE	30 X 120	2	0,72	19,72	20	14,40	387
ARTWOOD	BASE / CHEVRON / RIBBON	60 X 120	2	1,44	36,52	27	38,88	1009
	BASE	20 X 120	5	1,20	29,50	36	43,20	1085
	MOSAICO TRIS	21,9 X 25,1	12	0,66	12,81	45	29,68	567
	MOSAICO	21,7 X 22,2	11	0,53	12,63	45	23,85	559
	RODAPIE	8X60	10	0,48	9,763	80	38,4	781,04
	PELDAÑO	30 X 120	3	1,08	26,73	20	21,6	534,6
	PELDAÑO DOBLE	30 X 120	2	0,72	19,72	20	14,40	387
AUTUMN	BASE / CONCEPT	24 X 69	7	1,16	18,34	42	48,72	793
	PERFIL	1,5 X 70	6	0,06	0,72	PLEASE ASK FOR INFORMATION / CONSULTE INFORMACIÓN		REV
CAMELOT	BASE / CONCEPT / ART	30 X 90	4	1,08	17,88	51	55,08	935
	BASE / CONCEPT	30 X 60	6	1,08	18,48	40	43,20	762
	BASE / CONCEPT / ART	25 X 50	11	1,38	20,57	36	49,68	764
	BASE	50 X 50	4	1,00	20,52	36	36,00	761
	PERFIL	1,5 X 90	6	0,06	0,72	PLEASE ASK FOR INFORMATION / CONSULTE INFORMACIÓN		REV
	PERFIL	1,5 X 60	6	0,05	0,54	PLEASE ASK FOR INFORMATION / CONSULTE INFORMACIÓN		REV
	PERFIL	1,5 X 50	6	0,05	0,48	PLEASE ASK FOR INFORMATION / CONSULTE INFORMACIÓN		REV
CROMAT-ONE	BASE	60 X 120	2	1,44	36,52	27	38,88	1009
	MOSAICO	30 X 30	11	0,99	18,14	45	44,55	830
	MOSAICO SPIKE	29,2 X 28,5	10	0,83	PLEASE ASK FOR INFORMATION / CONSULTE INFORMACIÓN		REV	
	RODAPIE	8X75	10	0,6	12,80	80	48	1024,19
COLONIAL	COLONIAL	7,6X30,4	22	0,5082	7,1	96	48,79	700
DREAMSTONE	BASE	60 X 120	2	1,44	36,52	27	38,88	1009
	MOSAICO	30 X 30	11	0,99	18,14	45	44,55	830
	MOSAICO SPIKE	29,2 X 28,5	10	0,83	PLEASE ASK FOR INFORMATION / CONSULTE INFORMACIÓN		REV	
	RODAPIE	8 X 75	10	0,6	12,80	80	48	1024,19
ELEVATION	BASE / PROJECT / DECOR ACUSTIC	29 X 100	4	1,16	20,40	51	59,16	1060
	DECOR REVERSE	29 X 100	3	1,16	15,30	16	18,56	244,80
	DECOR PEACE	29 X 100	3	0,87	15,30	16	13,92	244,80
	BASE	60,75 X 60,75	3	1,11	23,10	40	44,40	947
FRAGMENT	BASE / CONCEPT	40 X 120	3	1,44	27,13	20	28,80	565
	BASE / CONCEPT	30 X 60	6	1,08	18,48	40	43,20	762
GRAVITY	BASE	60 X 120	2	1,44	36,52	27	38,88	1009
	BASE	30 X 120	3	1,08	26,73	36	38,88	985
	BASE / ENERGY	45 X 90	3	1,22	27,87	44	53,68	1249
	BASE	75 X 75	2	1,13	24,62	42	47,46	1057
	BASE / CONCEPT / ART	29 X 100	4	1,16	20,40	51	29,16	1060
	DECOR SPACE	30 X 120	3	1,08	26,73	18	19,44	481,14
	DECOR	29 X 100	3	0,87	15,30	16	13,92	244,80
	MOSAICO / LAPPATO	31,6 X 31,6	10	1,00	19,26	45	45,00	880
	MOSAICO	28,5 X 29	9	0,74	13,5	42	32,4	592
	RODAPIE	8 X 60	10	0,48	9,763	80	38,4	781,04
	RODAPIE	8 X 75	10	0,6	12,80	80	48	1024,19
	RODAPIE	8 X 90	10	0,72	17,16	42	30,24	720,72
	PELDAÑO	30 X 120	3	1,08	26,73	20	21,6	534,6
	PELDAÑO	37 X 75	4	1,11	24,24	32	35,52	775,68
	PELDAÑO	45 X 90	3	1,215	27,87	18	21,87	501,66
	PELDAÑO DOBLE	30 X 120	PLEASE ASK FOR INFORMATION / CONSULTE INFORMACIÓN		PAV			
	PELDAÑO DOBLE	37 X 75	PLEASE ASK FOR INFORMATION / CONSULTE INFORMACIÓN		PAV			
	PELDAÑO DOBLE	45 X 90	PLEASE ASK FOR INFORMATION / CONSULTE INFORMACIÓN		PAV			
HIKARY	BASE	60 X 120	2	1,44	36,52	27	38,88	1009
	RODAPIE	8 X 60	10	0,48	9,763	80	38,4	781,04
	PELDAÑO	30 X 120	3	1,08	26,73	20	21,6	534,6
	PELDAÑO DOBLE	30 X 120	2	0,72	19,72	20	14,40	415
HIT	BASE / CONCEPT	25 X 50	11	1,38	20,57	36	49,68	764
	BASE	50 X 50	4	1,00	20,52	36	36,00	761
	PERFIL	1,5 X 50	6	0,05	0,48	PLEASE ASK FOR INFORMATION / CONSULTE INFORMACIÓN		REV
	RODAPIÉ ROMO	8 X 50	10	0,40	9,60	PLEASE ASK FOR INFORMATION / CONSULTE INFORMACIÓN		PAV

# PACKING LIST

EMBALAJE · EMBALLAGE · VERPAKUNG

	ARTICULO - ITEM	FORMATO - SIZE	PZ/CJ - PC/BOX	M²/CJ - M²/BOX	KG/CJ - KG/BOX	CJ/PL - BOX/PL	M²/EPL - M²/EPL	M²/EPL - M²/EPL	PAV - REV	
IN TIME	BASE / LAPPATO / ANTISLIP	75 X 75	2	113	2462	42	47,46	1057	PAV	
	BASE / CONCEPT / ART	30 X 90	4	1,08	17,88	51	55,08	935	REV	
	BASE	75 X 75	2	1,13	24,69	42	47,46	1057,04	PAV	
	MOSAICO	30 X 30	11	1,00	22,00	PLEASE ASK FOR INFORMATION / CONSULTE INFORMACIÓN				
	PELD. SIMPLE/LAPPATO/ANTISLIP	37 X 75	4	1,11	24,00	PLEASE ASK FOR INFORMATION / CONSULTE INFORMACIÓN				
	PELD.DOUBLE/LAPPATO/ANTISLIP	37 X 75	2	0,56	12,50	PLEASE ASK FOR INFORMATION / CONSULTE INFORMACIÓN				
	RODAPIÉ ROMO / LAPPATO	8 X 75	10	0,60	12,90	PLEASE ASK FOR INFORMATION / CONSULTE INFORMACIÓN				
	PERFIL	2 X 90	6	0,11	2,40	PLEASE ASK FOR INFORMATION / CONSULTE INFORMACIÓN				
	PERFIL	1,5 X 90	6	0,08	0,90	PLEASE ASK FOR INFORMATION / CONSULTE INFORMACIÓN				
INTUITION	BASE	29 X 100	4	1,16	20,40	51	59,16	1060	REV	
	DECOR SHINE	29 X 100	2	0,58	10,20	17	9,86	173,40	REV	
IONIC	BASE	60 X 120	2	1,44	36,52	27	38,88	1009	PAV	
	BASE	30 X 120	3	1,08	26,73	36	38,88	985	PAV	
	DECOR IMPACT	30 X 120	2	0,72	17,82	19	13,68	361,58	REV	
	BASE	45 X 90	3	1,22	27,87	44	53,68	1249	PAV	
	BASE	60 X 60	3	1,08	22,53	40	43,20	924	PAV	
	MOSAICO MAGNETIC	28,1 X 28,1	7	0,55	10,67	56	30,95	611	PAV	
	DECOR CODE	12,5 X 12,5	PLEASE ASK FOR INFORMATION / CONSULTE INFORMACIÓN							
	RODAPIE	8 X 60	10	0,48	9,76	80	38,4	781,04	PAV	
	RODAPIE	8 X 90	10	0,72	17,16	42	30,24	720,72	PAV	
	PELDAÑO	30 X 120	3	1,08	26,73	20	21,6	534,6	PAV	
	PELDAÑO	30 X 60	6	1,08	22,32	40	43,2	892,8	PAV	
	PELDAÑO	45 X 90	3	1,215	27,87	18	21,87	501,66	PAV	
	PELDAÑO DOBLE	30 X 120	2	0,72	19,72	20	14,40	414	PAV	
	PELDAÑO DOBLE	30 X 60	2	0,36	9,34	40	14,40	395	PAV	
	PELDAÑO DOBLE	45 X 90	PLEASE ASK FOR INFORMATION / CONSULTE INFORMACIÓN							
	PELDAÑO DOBLE	45 X 90	PLEASE ASK FOR INFORMATION / CONSULTE INFORMACIÓN							
	KHAN	BASE / ANTISLIP	75 X 75	2	1,13	24,62	42	47,46	1057	PAV
BASE		60 X 60	3	1,08	22,53	40	43,20	924	PAV	
BASE		50 X 50	4	1,00	20,52	36	36,00	761	PAV	
BASE / CONCEPT / ART		40 X 120	3	1,44	27,13	20	28,80	565	REV	
BASE / ART		30 X 90	4	1,08	17,88	51	55,08	935	REV	
BASE		25 X 50	11	1,38	20,57	36	49,68	764	REV	
BASE / ART		24 X 69	7	1,16	18,34	42	48,72	793	REV	
CUBE		30 X 30	11	0,85	16,75	PLEASE ASK FOR INFORMATION / CONSULTE INFORMACIÓN				
JENGA		30 X 30	11	0,81	18,00	PLEASE ASK FOR INFORMATION / CONSULTE INFORMACIÓN				
PELDAÑO / ANTISLIP		37 X 75	4	1,11	24,00	PLEASE ASK FOR INFORMATION / CONSULTE INFORMACIÓN				
PELDAÑO DOBLE / ANTISLIP		37 X 75	2	0,56	12,50	PLEASE ASK FOR INFORMATION / CONSULTE INFORMACIÓN				
PELDAÑO		30 X 60	6	1,08	22,32	40	43,2	892,8	PAV	
PELDAÑO DOBLE		30 X 60	2	0,36	7,44	PLEASE ASK FOR INFORMATION / CONSULTE INFORMACIÓN				
RODAPIE		8X75	10	0,6	12,80	80	48	1024,19	PAV	
RODAPIE		8X60	10	0,48	9,76	80	38,4	781,04	PAV	
RODAPIÉ ROMO		8 X 50	10	0,40	9,60	PLEASE ASK FOR INFORMATION / CONSULTE INFORMACIÓN				
PERFIL		1,5 X 120	6	0,11	1,20	PLEASE ASK FOR INFORMATION / CONSULTE INFORMACIÓN				
PERFIL		1,5 X 90	6	0,08	0,90	PLEASE ASK FOR INFORMATION / CONSULTE INFORMACIÓN				
PERFIL		1,5 X 70	6	0,06	0,72	PLEASE ASK FOR INFORMATION / CONSULTE INFORMACIÓN				
PERFIL		1,5 X 50	6	0,05	0,48	PLEASE ASK FOR INFORMATION / CONSULTE INFORMACIÓN				
LEEDS	BASE / LAPPATO	75 X 75	2	1,13	24,62	42	47,46	1057	PAV	
	BASE	37 X 75	4	1,13	24,24	48	54,24	1186	PAV	
	BASE / LAPPATO / ANTISLIP	60 X 60	3	1,08	22,53	40	43,20	924	PAV	
	BASE	30 X 60	6	1,08	22,32	40	43,20	915	PAV	
	BASE / CONCEPT / ART	30 X 90	4	1,08	17,88	51	55,08	935	REV	
	BASE / CONCEPT	25 X 70	7	1,23	19,60	42	51,66	846	REV	
	MOSAICO	30 X 30	11	1,00	22,00	PLEASE ASK FOR INFORMATION / CONSULTE INFORMACIÓN				
	RODAPIE	8X75	10	0,6	12,80	80	48	1024,19	PAV	
	PELDAÑO	37 X 75	4	1,11	24,24	32	35,52	775,68	PAV	
	PELDAÑO DOBLE	37 X 75	2	0,56	12,50	PLEASE ASK FOR INFORMATION / CONSULTE INFORMACIÓN				
	RODAPIE	8X60	10	0,48	9,76	80	38,4	781,04	PAV	
	PERFIL	1,5 X 90	6	0,08	0,90	PLEASE ASK FOR INFORMATION / CONSULTE INFORMACIÓN				
	PERFIL	1,5 X 70	6	0,06	0,72	PLEASE ASK FOR INFORMATION / CONSULTE INFORMACIÓN				
	LIFE	BASE	20 X 120	5	1,20	29,50	36	43,20	1085	PAV
		RODAPIE	8 X 60	10	0,48	9,763	80	38,4	781,04	PAV
		PELDAÑO	30 X 120	3	1,08	26,73	20	21,6	534,6	PAV
		PELDAÑO DOBLE	30 X 120	PLEASE ASK FOR INFORMATION / CONSULTE INFORMACIÓN						
BASE / ART		30 X 90	4	1,08	17,88	51	55,08	935	REV	
MAGNETIC	PERFIL	1,5 X 90	6	0,08	0,90	PLEASE ASK FOR INFORMATION / CONSULTE INFORMACIÓN				
	BASE SOFT / LAPPATO	60 X 60	3	1,08	22,53	40	43,20	924	PAV	
	BASE / ART	30 X 90	4	1,08	17,88	51	55,08	935	REV	
	PERFIL	1,5 X 90	6	0,08	0,90	PLEASE ASK FOR INFORMATION / CONSULTE INFORMACIÓN				
	BASE SOFT / LAPPATO	60 X 60	3	1,08	22,53	40	43,20	924	PAV	

	ARTICULO - ITEM	FORMATO - SIZE	PZ/CJ - PC/BOX	M²/CJ - M²/BOX	KG/CJ - KG/BOX	CJ/PL - BOX/PL	M²/EPL - M²/EPL	M²/EPL - M²/EPL	PAV - REV
M ATERIKA	BASE	75 X 75	2	1,13	24,62	42	47,46	1057	PAV
	BASE / EARTH / DECOR ELLIPSIS	25 X 75	7	1,32	21,00	36	47,52	779	REV
	DECOR CONSTELLATION	25 X 75	2	0,38	6	90	33,75	540	REV
	DECOR COSMOS	25 X 75	2	0,38	6	90	33,75	540	REV
	RODAPIE	8 X 75	10	0,6	12,8024	80	48	1024,19	PAV
	PELDAÑO	37 X 75	4	1,11	24,24	32	35,52	775,68	PAV
	PELDAÑO DOBLE	37 X 75	PLEASE ASK FOR INFORMATION / CONSULTE INFORMACIÓN						
MEDITERRANEA	BASE / NAVYWOOD / WALL / CHEVRON	29 X 100	4	1,16	20,40	51	59,16	1060	REV
	DECOR SUNDROP	29 X 100	3	0,87	15,30	16	13,92	244,80	REV
	DECOR MARINA	29 X 100	2	0,58	10,20	17	9,86	173,40	REV
NAVYWOOD	BASE	15 X 90,5	9	1,22	24,03	48	58,56	1176	PAV
MYSTIC	BASE	60 X 120	2	1,44	36,52	27	38,88	1009	PAV/REV
	ART	60 X 120	PLEASE ASK FOR INFORMATION / CONSULTE INFORMACIÓN						
MATISSE	DECOR	60 X 120	1	0,72	18,26	39	28,08	728,72	REV
	BASE	7,5 X 30	22	0,5	7,1	96	48,79	700	REV
NEO	BASE / ANTISLIP	75 X 75	2	1,13	24,62	42	47,46	1057	PAV
	BASE	60 X 60	3	1,08	22,53	40	43,20	924	PAV
	BASE / CONCEPT / ART	30 X 90	4	1,08	17,88	51	55,08	935	REV
	JENGA	30 X 30	9	0,99	19,80	PLEASE ASK FOR INFORMATION / CONSULTE INFORMACIÓN			
	PUZZLE	30 X 40	8	0,96	20,00	PLEASE ASK FOR INFORMATION / CONSULTE INFORMACIÓN			
	PELDAÑO / ANTISLIP	37 X 75	4	1,11	24,00	PLEASE ASK FOR INFORMATION / CONSULTE INFORMACIÓN			
	PELDAÑO DOBLE / ANTISLIP	37 X 75	2	0,56	12,50	PLEASE ASK FOR INFORMATION / CONSULTE INFORMACIÓN			
	PELDAÑO	30 X 60	6	1,08	22,32	PLEASE ASK FOR INFORMATION / CONSULTE INFORMACIÓN			
	PELDAÑO DOBLE	30 X 60	2	0,36	7,44	PLEASE ASK FOR INFORMATION / CONSULTE INFORMACIÓN			
	RODAPIE	8 X 75	10	0,60	12,90	PLEASE ASK FOR INFORMATION / CONSULTE INFORMACIÓN			
RODAPIE	8 X 60	10	0,48	11,30	PLEASE ASK FOR INFORMATION / CONSULTE INFORMACIÓN				
NEUTRAL	BASE	60 X 60	3	1,08	22,53	40	43,20	924	PAV
	BASE / REGULAR / ATELIER	29 X 100	4	1,16	20,40	51	59,16	1060	REV
	DECOR ARTLINE	29 X 100	PLEASE ASK FOR INFORMATION / CONSULTE INFORMACIÓN						
	DECOR MISTERY	29 X 100	PLEASE ASK FOR INFORMATION / CONSULTE INFORMACIÓN						
	MOSAICO	31,6 X 31,6	10	1,00	17,86	45	45	817	REV
	SIGMA / SIGMA PLAIN	21,6 X 24,6	24	0,95	18,48	56	53,20	1036	PAV
	RODAPIÉ	8 X 60	10	0,48	11,30	80	38,40	927	PAV
	PELDAÑO DOBLE	30 X 60	2	0,36	7,44	PLEASE ASK FOR INFORMATION / CONSULTE INFORMACIÓN			
ON	BASE/CONCEPT	30 X 90	4	1,08	17,88	51	55,08	935	REV
	PERFIL	2 X 90	6	0,11	2,40	PLEASE ASK FOR INFORMATION / CONSULTE INFORMACIÓN			
ONE	BASE	60 X 120	2	1,44	36,52	27	38,88	1009	PAV/REV
	BASE	90 X 90	2	1,62	39,60	24	38,88	974	PAV
	BASE	75 X 75	2	1,13	24,62	42	47,46	1057	PAV
	MOSAICO	30 X 30	11	0,99	18,14	45	44,55	830	REV
	RODAPIÉ	8 X 90	10	0,72	16,00	42	30,24	378	PAV
	RODAPIÉ	8 X 75	10	0,60	12,90	80	48,00	1055	PAV
	RODAPIÉ	8 X 60	10	0,48	11,30	80	38,40	927	PAV
	PELDAÑO	30 X 120	3	1,08	26,36	20	21,60	547	PAV
	PELDAÑO	37 X 75	4	1,11	24,24	32	35,52	775,68	PAV
	PELDAÑO	45 X 90	3	1,215	27,87	18	21,87	501,66	PAV
PELDAÑO DOBLE	30 X 120	2	0,72	19,72	20	14,40	414	PAV	
PELDAÑO DOBLE	37 X 75	PLEASE ASK FOR INFORMATION / CONSULTE INFORMACIÓN							
PELDAÑO DOBLE	45 X 90	PLEASE ASK FOR INFORMATION / CONSULTE INFORMACIÓN							
PARADIS	BASE / CONCEPT / ART	25 X 70	7	1,23	19,60	42	51,66	846	REV
	MALLA	30 X 30	9	0,81	18,00	PLEASE ASK FOR INFORMATION / CONSULTE INFORMACIÓN			
PERLAGE	BASE	25 X 75	7	1,32	21,00	36	47,52	779	REV
	DECOR AVENUE	25 X 75	PLEASE ASK FOR INFORMATION / CONSULTE INFORMACIÓN						
	MOSAICO	31,6 X 31,6	10	1,00	15,56	45	45	714	REV
ROSSANA	BASE / CONCEPT / ART	25 X 75	7	1,32	21,00	36	47,52	779	REV
	MOSAICO	31,6 X 31,6	10	1,00	15,56	45	45	714	REV
	ZÓCALO	20 X 25	7	0,35	5,67	84	29,40	476,28	REV
	LISTELO	8 X 25	17	0,34	5,78	112	38,08	647,36	REV
	BASE	50X50	PLEASE ASK FOR INFORMATION / CONSULTE INFORMACIÓN						
RUGGINE	BASE / DECOR MERIDIAN	60X120	2	1,44	36,52	27	38,88	1009	PAV
	BASE / DECOR EPSILON	30X120	3	1,08	26,73	36	38,88	985	REV/PAV
	DECOR DAYLIGHT (SET)	30X120	3	1,08	26,07	20	21,60	544,4	REV
	DECOR DAYLIGHT C	30X120	2	0,72	17,58	20	14,40	374,6	REV
	BASE	90X90	2	1,62	39,60	24	38,88	974	PAV
	BASE / MIRAGE	45X90	3	1,22	27,87	44	53,68	1249	REV/PAV
	BASE	75 X 75	2	1,13	24,62	42	47,46	1057	PAV

# PACKING LIST

EMBALAJE · EMBALLAGE · VERPAKUNG

	ARTICULO - ITEM	FORMATO - SIZE	PZ/CJ - PC/BOX	M²/CJ - M²/BOX	KG/CJ - KG/BOX	CJ/PL - BOX/PL	M²/EPL - M²/EPL	M²/EPL - M²/EPL	PAV - REV	
	MOSAICO	30 X 30	11	0,99	20,67	45	44,50	945	PAV	
	RODAPIE	8 X 60	10	0,48	9,76	80	38,4	781,04	PAV	
	RODAPIE	8 X 75	10	0,6	12,80	80	48	1024,19	PAV	
	RODAPIE	8 X 90	10	0,72	17,16	42	30,24	720,72	PAV	
	PELDAÑO	30 X 120	3	1,08	26,73	20	21,6	534,6	PAV	
	PELDAÑO	37 X 75	4	1,11	24,24	32	35,52	775,68	PAV	
	PELDAÑO	45 X 90	3	1,215	27,87	18	21,87	501,66	PAV	
	PELDAÑO DOBLE	30 X 120	3	1,08	29,38	20	21,60	607	PAV	
	PELDAÑO DOBLE	37 X 75		PLEASE ASK FOR INFORMATION / CONSULTE INFORMACIÓN					PAV	
	PELDAÑO DOBLE	45 X 90		PLEASE ASK FOR INFORMATION / CONSULTE INFORMACIÓN					PAV	
SEED	BASE	25 X 50	11	1,38	20,57	36	49,68	764	REV	
	BASE	50 X 50	4	1,00	20,52	36	36,00	761	PAV	
	PERFIL	1,5 X 50	6	0,05	0,48	PLEASE ASK FOR INFORMATION / CONSULTE INFORMACIÓN			REV	
SELECTA	BASE	60 X 120	2	1,44	36,52	27	38,88	1009	PAV	
	BASE	90 X 90	2	1,62	39,60	24	38,88	974	PAV	
	BASE	75 X 75	2	1,13	24,62	42	47,46	1057	PAV	
	BASE / INSIGHT / DECOR IMPERIAL	40 X 120	3	1,44	27,13	20	28,80	565	REV	
	MOSAICO	26,5 X 31,5	10	0,83	PLEASE ASK FOR INFORMATION / CONSULTE INFORMACIÓN		40	37,56	PLEASE ASK FOR INFORMATION / CONSULTE INFORMACIÓN	
	MOSAICO GIOTTO	26,6 X 26,6	12	0,84	15,40	45	37,92	710	PAV	
	RODAPIE	8 X 90	10	0,72	17,16	42	30,24	720,72	PAV	
	RODAPIE	8 X 75	10	0,6	12,80	80	48	1024,19	PAV	
	RODAPIE	8 X 60	10	0,48	9,76	80	38,4	781,04	PAV	
	PELDAÑO	30 X 120	3	1,08	26,73	20	21,6	534,6	PAV	
	PELDAÑO	45 X 90		PLEASE ASK FOR INFORMATION / CONSULTE INFORMACIÓN					PAV	
	PELDAÑO	37 X 75		PLEASE ASK FOR INFORMATION / CONSULTE INFORMACIÓN					PAV	
	PELDAÑO DOBLE	30 X 120		PLEASE ASK FOR INFORMATION / CONSULTE INFORMACIÓN					PAV	
	PELDAÑO DOBLE	45 X 90		PLEASE ASK FOR INFORMATION / CONSULTE INFORMACIÓN					PAV	
	PELDAÑO DOBLE	37 X 75		PLEASE ASK FOR INFORMATION / CONSULTE INFORMACIÓN					PAV	
SILKEN	BASE	25 X 75	7	1,32	21,00	36	47,52	779	REV	
	CONCEPT / ART	25 X 75		PLEASE ASK FOR INFORMATION / CONSULTE INFORMACIÓN					REV	
	DECOR	25 X 75	2	0,38	6	90	33,75	540	REV	
	MALLA	30 X 30	9	0,81	9,9	PLEASE ASK FOR INFORMATION / CONSULTE INFORMACIÓN			REV	
	BASE	45 X 45	7	1,43	36,05	44	62,92	1609	PAV	
	RODAPIÉ ROMO	8 X 45	10	0,36	7,16	80	38,40	927	PAV	
SLATESTONE	BASE	60 X 120	2	1,44	36,52	27	38,88	1009	PAV	
	BASE	30 X 120	3	1,08	26,73	36	38,88	985	PAV	
	DECOR CRONOS	30 X 120	3	1,08	26,73	18	19,44	481,14	REV	
	DECOR TROPIC	30 X 120	3	1,08	26,73	18	19,44	481,14	REV	
	MOSAICO REEF	29,7 X 29,7		PLEASE ASK FOR INFORMATION / CONSULTE INFORMACIÓN					REV	
	RODAPIE	8 X 60	10	0,48	9,763	80	38,4	781,04	PAV	
	PELDAÑO	30 X 120	3	1,08	26,73	20	21,6	534,6	PAV	
	PELDAÑO DOBLE	30 X 120	2	0,72	19,72	20	14,40	414	PAV	
SOLID	BASE	90 X 90	2	1,62	39,60	24	38,88	974	PAV	
	BASE	60 X 60	3	1,08	22,53	40	43,20	924	PAV	
	BASE / CONCEPT / ART	30 X 90	4	1,08	17,88	51	55,08	935	REV	
	BASE	30 X 60	6	1,08	18,48	40	43,20	762	REV	
	CONCEPT / ART	30 X 60	4	1,08	17,88	51	55,08	935	REV	
	CUBE	26 X 30	11	0,86	17,6	PLEASE ASK FOR INFORMATION / CONSULTE INFORMACIÓN			PAV	
	BOOKS	30 X 30	9	0,81	16,2	PLEASE ASK FOR INFORMATION / CONSULTE INFORMACIÓN			PAV	
	PELDAÑO	45 X 90	3	1,215	27,87	18	21,87	501,66	PAV	
	PELDAÑO DOBLE	45 X 90	2	0,81	19,40	PLEASE ASK FOR INFORMATION / CONSULTE INFORMACIÓN			PAV	
	PELDAÑO / ANTISLIP	30 X 60	6	1,08	22,32	PLEASE ASK FOR INFORMATION / CONSULTE INFORMACIÓN			PAV	
	PELDAÑO DOBLE / ANTISLIP	30 X 60	2	0,36	7,44	PLEASE ASK FOR INFORMATION / CONSULTE INFORMACIÓN			PAV	
	RODAPIE	8 X 90	10	0,72	17,16	42	30,24	720,72	PAV	
	RODAPIE	8 X 60	10	0,48	9,76	80	38,4	781,04	PAV	
SOSPIRO	BASE	60 X 60	3	1,08	22,53	40	43,20	924	PAV	
	BASE / VENTO / DECOR ARTISAN	29 X 100	4	1,16	20,40	51	59,16	1060	REV	
	DECOR CAPRI	29 X 100		PLEASE ASK FOR INFORMATION / CONSULTE INFORMACIÓN					REV	
	MOSAICO	30 X 30	11	0,99	18,14	45	44,55	830	REV	
	DECOR BIND	20 X 20	25	1,00	20,00	48	48,00	960	PAV/REV	
	DECOR BOREAL	20 X 20	25	1,00	20,00	48	48,00	960	PAV/REV	
	RODAPIÉ	8 X 60	10	0,48	11,30	80	38,40	927	PAV	
	PELDAÑO	30X60	6	1,08	22,32	40	43,2	892,8	PAV	
	PELDAÑO DOBLE	30 X 60	2	0,36	7,44	PLEASE ASK FOR INFORMATION / CONSULTE INFORMACIÓN			PAV	

	ARTICULO - ITEM	FORMATO - SIZE	PZ/CJ - PC/BOX	M²/CJ - M²/BOX	KG/CJ - KG/BOX	CJ/PL - BOX/PL	M²/EPL - M²/EPL	M²/EPL - M²/EPL	PAV - REV
SUMIONIC	BASE / WIND	40 X 120	3	1,44	27,13	20	28,80	565	REV
	DECOR SUMMIT	40 X 120		PLEASE ASK FOR INFORMATION / CONSULTE INFORMACIÓN					REV
	BASE	60 X 60	3	1,08	22,53	40	43,20	924	PAV
SUNSTONE	BASE	60 X 120	2	1,44	36,52	27	38,88	1009	PAV
	BASE	30 X 120	3	1,08	26,73	36	38,88	985	REV/PAV
	BASE	45 X 90	3	1,22	27,87	44	53,68	1249	PAV
	BASE	60 X 60	3	1,08	22,53	40	43,20	924	PAV
	DECOR POLARIS	30 X 120	3	1,08	26,73	18	19,44	481,14	REV
	BASE	29 X 100	4	1,16	22,80	51	59,16	1185	REV
	CONCEPT / ART	29 X 100		PLEASE ASK FOR INFORMATION / CONSULTE INFORMACIÓN					REV
	DECOR	29 X 100	3	0,87	15,30	16	13,92	244,80	REV
	MALLA	30 X 30	9	0,81	9,9	PLEASE ASK FOR INFORMATION / CONSULTE INFORMACIÓN			REV
	RODAPIE	8 X 60	10	0,48	9,763	80	38,4	781,04	PAV
	RODAPIE	8 X 45	10	0,36	16,10	104	37,44	1674,68	PAV
	PELDAÑO	30 X 120	3	1,08	26,73	20	21,6	534,6	PAV
	PELDAÑO	45 X 90	3	1,215	27,87	18	21,87	501,66	PAV
	PELDAÑO	30 X 60	6	1,08	22,32	40	43,2	892,8	PAV
	PELDAÑO DOBLE	30 X 120	2	0,72	19,72	20	14,40	414	PAV
	PELDAÑO DOBLE	45 X 90		PLEASE ASK FOR INFORMATION / CONSULTE INFORMACIÓN					PAV
	PELDAÑO DOBLE	30 X 60		PLEASE ASK FOR INFORMATION / CONSULTE INFORMACIÓN					PAV
	PELDAÑO ÁNGULO DOBLE	30 X 120		PLEASE ASK FOR INFORMATION / CONSULTE INFORMACIÓN					PAV
TERRANOVA	BASE	60 X 120	2	1,44	36,52	27	38,88	1009	PAV
	BASE / ANTISLIP	75 X 75	2	1,13	24,62	42	47,46	1057	PAV
	BASE	37 X 75	4	1,13	24,24	48	54,24	1186	PAV
	BASE	60 X 60	3	1,08	22,53	40	43,20	924	PAV
	BASE	50 X 50	4	1,00	20,52	36	36,00	761	PAV
	BASE / CONCEPT / ART	30 X 90	4	1,08	17,88	51	55,08	935	REV
	BASE	24 X 69	7	1,16	18,34	42	48,72	793	REV
	MURO	26 X 58	5	0,75	14	PLEASE ASK FOR INFORMATION / CONSULTE INFORMACIÓN			PAV
	MOSAICO	30 X 30	11	1,00	22	PLEASE ASK FOR INFORMATION / CONSULTE INFORMACIÓN			PAV
	PELDAÑO	30 X 120	3	1,08	26,73	20	21,6	534,6	PAV
	PELDAÑO	37 X 75	4	1,11	24,24	32	35,52	775,68	PAV
	PELDAÑO	30 X 60	6	1,08	22,32	40	43,2	892,8	PAV
	PELDAÑO DOBLE	30 X 120		PLEASE ASK FOR INFORMATION / CONSULTE INFORMACIÓN					PAV
	PELDAÑO DOBLE	37 X 75	2	0,56	12,50	PLEASE ASK FOR INFORMATION / CONSULTE INFORMACIÓN			PAV
	PELDAÑO DOBLE	30 X 60	2	0,36	7,44	PLEASE ASK FOR INFORMATION / CONSULTE INFORMACIÓN			PAV
	RODAPIE	8 X 75	10	0,6	12,80	80	48	1024,19	PAV
	RODAPIE	8 X 60	10	0,48	9,763	80	38,4	781,04	PAV
	RODAPIE	8 X 50	10	0,4	8	104	41,6	832,29	PAV
	PERFIL	1,5 X 90	6	0,08	0,90	PLEASE ASK FOR INFORMATION / CONSULTE INFORMACIÓN			REV
TITANIUM	BASE / OXIGEN	60 X 120	2	1,44	36,52	27	38,88	1009	REV/PAV
	BASE	60 X 60	3	1,08	22,53	32	34,56	720,96	PAV
	BASE / INDIUM	29 X 100	4	1,16	20,40	51	59,16	1060	REV
	DECOR IRIDIUM	29 X 100	3	0,87	15,30	16	13,92	244,80	REV
	RODAPIE	8X60	10	0,48	9,763	80	38,4	781,04	PAV
	PELDAÑO	30 X 120	3	1,08	26,73	20	21,6	534,6	PAV
	PELDAÑO	30 X 60	6	1,08	22,32	40	43,2	892,8	PAV
	PELDAÑO DOBLE	30 X 120	2	0,72	19,72	20	14,40	387	PAV
	PELDAÑO DOBLE	30 X 60		PLEASE ASK FOR INFORMATION / CONSULTE INFORMACIÓN					PAV
	PELDAÑO ÁNGULO DOBLE	30 X 120		PLEASE ASK FOR INFORMATION / CONSULTE INFORMACIÓN					PAV
	PELDAÑO ÁNGULO DOBLE	30 X 60		PLEASE ASK FOR INFORMATION / CONSULTE INFORMACIÓN					PAV
VERMONT	BASE / CONCEPT	25 X 50	11	1,38	20,57	36	49,68	764	REV
	BASE	50 X 50	4	1,00	20,52	36	36,00	761	PAV
	LISTELO	3 X 50	22	0,33	5,50	PLEASE ASK FOR INFORMATION / CONSULTE INFORMACIÓN			REV
WEWOOD	BASE / ANTISLIP	150 X 24,8	3	1,12	26,79	48	53,76	1332	PAV
	BASE / ANTISLIP	20 X 120	5	1,20	29,50	36	43,20	1805	PAV
	BASE	40 X 120	3	1,44	27,13	20	28,80	565	REV
	RODAPIÉ ROMO	8 X 60	10	0,48	9,763	80	38,4	781,04	PAV
	RODAPIÉ ROMO	8 X 75	10	0,6	12,8024	80	48	1024,192	PAV
	PELDAÑO	30 X 120	3	1,08	26,73	20	21,6	534,6	PAV
	PELDAÑO	37 X 150	2	1,11	26,8	25	27,75	670	PAV
	PELDAÑO DOBLE	30X 120	3	1,08		PLEASE ASK FOR INFORMATION / CONSULTE INFORMACIÓN			PAV
	PELDAÑO DOBLE	37 X 150	2	1,11		PLEASE ASK FOR INFORMATION / CONSULTE INFORMACIÓN			PAV

# SYMBOLS

Símbolos · Symboles · Symbole

## INDICATIONS FOR USE | INDICACIONES DE USO

-  **Porcelain**  
Porcelánico  
Grès cérame  
Feinsteinzeugbodenfliesen
-  **White body**  
Pasta blanca  
Pâte Blanche  
Weisscherbige
-  **Floor tiles**  
Pavimento  
Sol  
Bodenfliese
-  **Wall tiles**  
Revestimiento  
Faïence  
Wandfliese
-  **Do not bond**  
No trabar  
Ne pas mettre en quinconces  
Kein verbandrerlegung
-  **Do not bond +20%**  
No trabar +20%  
Ne pas mettre en quinconces a +de 20%  
Max 1/5 Verbandrerlegung
-  **Rectified edges**  
Canto rectificado  
Bords rectifiés  
Rektifiziert
-  **Not rectified edges**  
Canto no rectificado  
Bords non rectifiés  
Nicht rektifizierte
-  **Suitable for cutting**  
Se puede cortar  
Il est possible coupé  
Geschnitten zu werden ist möglich
-  **Gathered**  
Rejuntar  
Rejointe  
Verfugen
-  **Meshed**  
Enmallado  
Mosaïque su filet  
Mosaik auf netz








## SURFACE LOOK | ASPECTO SUPERFICIAL

-  **Gloss**  
Brillo  
Brillant  
Glänzend
-  **Matt**  
Mate  
Mat  
Matt
-  **Semi-polished**  
Semi-pulido  
Semi-poli  
Anpoliert
-  **Soft**
-  **Patterns**  
Caras  
Tampons  
Grafiken


## SALES UNIT | UNIDAD DE VENTA

-  **Piece**  
Pieza






## TECHNICAL DATA | DATOS TÉCNICOS

-  **Absorption**  
Absorción  
Absorption  
Wasseraufnahme
-  **Frost resistance**  
Antihielo  
Résistance au gel  
Frostsicher
-  **Thickness ±5%**  
Espesor ±5%  
Épaisseur ±5%  
Stärke ±5%
-  **Resistance to staining**  
Resistencia a las manchas  
Résistance aux taches  
Beständigkeit gegen fleckenbildung
-  **GA|UA**  
**Resistance to cleaning agents**  
Resistencia agentes de limpieza  
Résistance aux produits d'entretien  
Beständigkeit gegen reinigungsmittel
-  **GHA|ULA**  
**Resistance to high acid concentration**  
Resistencia a los ácidos en altas concentraciones  
Résistance aux acides de forte concentration  
Säurebeständigkeit bei hohen konzentrationen
-  **GLA|GLA**  
**Resistance to low acid concentration**  
Resistencia a los ácidos en bajas concentraciones  
Résistance aux acides de faible concentration  
Säurebeständigkeit bei schwachen konzentrationen

## SHADE VARIATION | DESTONIFICACIÓN

-  **V2** **Low shade variation**  
Producto destonificado  
Produit dénuancé  
Produkt mit farbabweichungen
-  **V3** **Medium shade variation**  
Destonificación sustancial  
Légerement dénuancé  
Produkt mit hohen farbabweichungen
-  **V4** **High shade variation**  
Producto muy destonificado  
Produit très dénuancé  
Produkt mit sehr hohen farbabweichungen

## USE | USO

-  **3** **Surfaces with moderate traffic. Bedrooms and bathrooms in the home**  
Superficies sometidas a tráfico moderado. Dormitorios y baños de las viviendas  
Passage léger: salles de bains et chambre  
Schwache beanspruchung. Private bäder und schlafzimmer
-  **4** **Surfaces with medium traffic. All the house, kitchen, terrace, etc**  
Superficies sometidas a tráfico medio. Toda la vivienda, cocinas, terrazas, etc  
Passage moyen: immeubles, éléments communs, cuisines, bureaux et maison individuelle  
Mittlere beanspruchung. Wohnbereiche, küchen, büros, familienhäuser
-  **5** **Surfaces with intense traffic. Public places, shops, restaurants, offices, etc**  
Superficies sometidas a tráfico intenso. Lugares públicos, tiendas, restaurantes, oficinas, etc  
Passage intensif: magasins, hall, locaux publics et centres commerciaux  
Hohe beanspruchung. Geschäfte, öffentliche gebäude und einkaufszentren
-  **UPEC**
-  **ANTISLIP**

# IBERO

A reflection of your creativity

Ibero reserves the rights to delete and amend, either totally or partially, any of the styles, colours, shapes, sizes, informations, references and other technical specifications contained in this catalogue, none of which are to be considered legally binding.

All colors and hues appearing in this catalogue should be considered approximate only on view of the printing processes involved.

The entire contents of this catalogue are Copyright.

No pictures, texts, illustrations or graphic concepts may be reproduced, either wholly or partially, without the express permission of Ibero.

Ibero certifies that all products included in this catalogue are made in Spain at its production plants in Nules (Castellón) and, in the case of certain special parts, in countries of the European Union.

Ibero se reserva el derecho de anular y modificar, total, o parcialmente, cualquiera de los modelos, colores, formatos, referencias, información y especificaciones técnicas contenidas en este catálogo, que no se deben considerar, de todos modos, jurídicamente vinculantes.

Debido a los procesos de impresión, los colores que aparecen en este catálogo deben de considerarse aproximados, no exactos.

El contenido de este catálogo está protegido en su totalidad por Copyright.

Queda prohibida la reproducción total o parcial de las imágenes, textos, ilustraciones y conceptos gráficos sin la autorización expresa de Ibero.

Ibero certifica que todos los productos incluidos en el presente catálogo están fabricados en sus plantas productivas de Nules, provincia de Castellón, España, y en el caso de determinadas piezas especiales, en países de la Unión Europea.

Ibero recomienda en España, que todas las obras se realicen siguiendo las indicaciones que da la Norma UNE 138002:2017 Reglas Generales para la Ejecución de Baldosas Cerámicas por Adherencia.

 @IberoKerabenGrupo


 @ibero\_kerabengrupo


[www.iberoceramics.com](http://www.iberoceramics.com)



# IBERO

Keraben Grupo, S.A.U.  
Crta. Valencia-Barcelona, Km. 44,3  
12520 Nules (Castellón) - Spain  
Telf. +34 964 659 500 - Fax. +34 964 674 245  
[marketing@keraben.com](mailto:marketing@keraben.com)

 [@IberoKerabenGrupo](https://www.facebook.com/IberoKerabenGrupo)

 [@ibero\\_kerabengrupo](https://www.instagram.com/ibero_kerabengrupo)

[www.iberoceramics.com](http://www.iberoceramics.com)

