



oasis
- S T A R -

TU BALNEARIO PARTICULAR

YOUR VERY OWN SPA

VOTRE BALNÉAIRE PRIVÉ

PARA TU BIENESTAR

**CALIDAD, DISEÑO Y TECNOLOGÍA
CAPACES DE CREAR UNA DIMENSIÓN
EXCLUSIVA A MEDIDA DE TUS DESEOS.**





FOR YOUR WELL-BEING

QUALITY, DESIGN AND TECHNOLOGY CAPABLE OF
CREATING AN EXCLUSIVE CUSTOMISED DIMENSION OF
YOUR WISHES.

POUR VOTRE BIEN-ÊTRE

*QUALITÉ, DESIGN ET TECHNOLOGIE CAPABLES DE CRÉER
UNE DIMENSION EXCLUSIVE À LA MESURE DE VOS
DÉSIRS.*

- 6 ICONOGRAFÍA
- 8 HIDROMASAJE
- 9 CROMOTERAPIA /
OZONOTERAPIA
- 10 AROMATERAPIA /
HIDROMAGNETOTERAPIA

11 BAÑERAS

- 12 Victoria
- 14 Iguazú
- 16 Matrix
- 18 Atenas
- 20 Dúo
- 22 Glaciar
- 24 Tiaré
- 26 Élite 200
- 28 Élite 180
- 30 Élite 170
- 32 Cóndor
- 34 Lemán
- 36 Géminis
- 38 Ónix
- 40 Estrella
- 42 Laguna
- 44 Ocean
- 46 Atlántida
- 48 Panticosa
- 50 Nautilus
- 52 Época
- 53 Elba / Técnica
- 54 Diva
- 55 Provenza
- 56 Habitat / Pure
- 57 Bañeras exentas acrílicas

58 ACCESORIOS

CONJUNTOS GRIFERÍAS

- 58 Cuadra / Texas / Cobra / Vértice /
Yuma / Burdeos
- 59 Azure / Aspen / Apolo

CASCADAS BAÑERA

- 59 Caimán / Caimán Plus /
Bermudas / Caribe Mini

FALDONES

- 60 Inox / Ecopol / Acrílico

VACIADOR AUTOMÁTICO

- 60 CALEFACTOR

REGISTRO INVISIBLE

- 60 AUTOLIMPIEZA

REPOSACABEZAS

- Lemán / Dúo / Estándar /
Élite / Élite Plus / Asas

ASAS

KITS HIDROMASAJE

- 61 Altair / Arrecife

61 EQUIPAMIENTOS

- 62 Sistema Eco
- 62 Sistema Star Agua
- 63 Sistema Star Aire
- 63 Sistema Tech
- 64 Sistema Star Combi
- 65 Sistema Confort
- 66 Sistema Maxx
- 67 Sistema Pro
- 68 Equipamientos



69 HIDROSAUNAS

- 70 Studio
- 71 Studio Dúo
- 73 Tabarca
- 76 Litos
- 78 Tigris
- 80 Talos

81 PLATOS DE DUCHA

- 83 Prisma
- 84 Custom
- 85 Tucán
- 86 Combi / Óptimo
- 87 Royal / Supra
- 88 Ecopol
- 89 Ícaro



90 COMPLEMENTOS

- 90 Taburete Art
- 90 Asiento Módul
- 90 Paneles Ecopol
- 90 Faldones Bañeras



91 CONJUNTOS DE DUCHA

- 92 Focus
- 93 Draco
- 94 Ares
- 95 Boulevard
- 96 Element

97 CABINAS OBRA

GRIFERÍAS

- 98 Vera / Borton / Innova / Joli / Alia / Júpiter

ROCIADORES

- 99 Moon / Diagonal / Malibú / California
100 Aura / Projet / Líbero
101 Planit / Sigma / Cool
102 Fontana / Berna / Mariner
103 Spacio / Triton

BRAZOS DE ROCIADORES

- 104 Calibra / Lena / Ural / Kuma / Zenda

JETS

- 104 Noa / Ultra / Rodas / Maui

EXTRAS

- 105 Mississippi / Phuket / Vento / Saona / Gomera

TOMAS DE FLEXO

- 106 Alba / Liena / Luga / Tetris

PEDILUVIO

- 106 Orión / Linea

BARRAS

- 106 Sintra / Bristol

TELEDUCHAS

- 107 Futura / Óptima / Nyasa / Liberty / Talis / Kono / Sierra

GENERADORES DE VAPOR

- 108 Roma / París / City / Minerva



110 COLUMNAS DE DUCHA

- 111 Imperial Plus
112 Vulcano
113 Trazo
114 Edén
115 Tónico
116 Single / Essence

- 117 Tothen
118 Eyre
119 Platinum
120 Titan / Teide
121 Futura
122 Manhattan
123 Queen
125 Wellness
126 Polivalente



128 GRUPOS DE DUCHA

- 129 Tramuntana
130 Melody
131 Siroco
132 Papúa
133 Apolo
134 Hurón
135 Delta
136 Orleans Plus
137 Energy / Volta



138 GAMA JARDÍN

- 139 Vitalia
140 Fara / Sanuki
141 Proa / Ninfa
142 Corona / Paraiso

- 143 Escala / Mururoa
144 Kubit / Junco
145 Dante / Brisa
146 Michigan / Martinica
147 Celta
148 Sport
149 Leric / Vesubio
150 Idea
152 Bremen
153 Urban
154 Bio Bambú
155 Chévere
156 Lericel / Caribe / Caribe
Cromoterapia / Miami /
Miami Cromoterapia
157 Bridge / Nilo / Nilo Plus
157 Dove / Custom / Yuta
158 Garona / Congo / Tireno





























159 MINIPISCINAS

- 160 Bahamas
162 Monterrey
164 Tándem
166 Síntesis
168 Urano
169 River
170 Nebraska
171 Stratos

172 EQUIPAMIENTOS MINIPISCINAS

174 SERVICIO POSVENTA

	Jet agua (unidades) Water Jet (units) Jet eau (unités)		Grifería Monomando Mixer tap unit Robinetterie mono commande		Magnetoterapia Magnetotherapy Magnétothérapie
	Jet aire (unidades) Air Jet (units) Jet air (unités)		Grifería Temporizada Timed tap set Robinetterie Temporisée		Cromoterapia Chromotherapy Chromothérapie
	Microjet (unidades) Microjet (units) Micro-jet (unités)		Grifería Termostática Thermostatic tap set Robinetterie thermostatique		Ozonoterapia Ozonotherapy Ozonothérapie
	Rociador (dimensiones) Sprinkler (dimensions) Pomme de douche (dimensions) Ø20 cm		Llave de paso Stopcock Robinet d'arrêt		Solar Solar Solaire
	Sujeción opcional (dimensiones) Optional hand rail (dimensions) Fixation facultative (dimensions) 35 cm		Toma de tierra Earth connection Mise à la terre		Bluetooth - Radio estéreo Bluetooth - Stereo radio Bluetooth - Radio stéréo
	Teleducha Teleshower Douchette		Bajo demanda se puede fabricar a medida On demand customized manufacture possible Sur demande peut être fabrique sur mesure		Panel mandos Digital Digital control panel Panneau digital de commandes
	Toma y Soporte para teleducha Outlet and support for hand shower Prise et support pour douchette		Baño turco (vapor) - Aromaterapia. Turkish bath (Hammam) - Aromatherapy Bain turc (Hammam) - Aromathérapie		Calefactor agua Water heater Chauffe-eau
	Pediluvio Foot bath Pédiluve		No utiliza electricidad Work without electricity N'utilise pas d'électricité		Nombre del sistema System name Nom du système
	Radio FM estéreo Stereo F.M. radio Radio F. M. stéréo		Technology light (Color según temperatura del agua) Technology light (Color according to water temperature) Technology light (Couleur selon la température de l'eau)		

FICHA TÉCNICA

TECHNICAL DATA / FICHE TECHNIQUE

DESCRIPCIÓN / DESCRIPTION / DESCRIPTION

	Dimensiones Dimensions Dimensions
	Capacidad Capacity Capacité
	Carga al pavimento Load to pavement Charge au sol
	Centro válvula - reboadero Valve-overflow centre Centre vanne-déversoir
	Profundidad Depth Profondeur
	Plazas sentado Seated spaces Places assis
	Plazas tumbado Lying down spaces Places couché

INSTALACIÓN / INSTALLATION / INSTALLATION

	Instalación pared Wall installation Installation Mur
	Instalación rincón Corner installation Installation Coin
	Alimentación agua Water Supply Alimentation Eau
	Versión derecha Right version Version droite
	Versión izquierda Left version Version gauche

ICONOGRAFÍA

DESCRIPCIONES

INDICACIONES

INDICATIONS / INDICATIONS



Caudal mínimo de red (agua fría y caliente)
Minimum system flow (hot and cold water)
Débit minimum du réseau (eau froide et chaude)



Presión mínima 2 bar - Presión máxima 5 bar.
Si es superior, deberá instalarse un regulador de presión.
Minimum pressure 2 bar- maximum pressure 5 bar.
If higher, pressure regulator must be installed.
Pression minimale 2 bar- Pression maximale 5 bar.
Si supérieure il faudra installer un régulateur de pression.



Modelo fotografiado
Photographed model
Modèle photographié



Ancho boca cascada
Wide mouth waterfall
Largeur sortie cascade

MATERIALES DE FABRICACIÓN

MANUFACTURING MATERIALS

MATÉRIAUX DE FABRICATION



INOX

INOX
INOX
INOX



LATÓN

LATÓN
BRASS
LAITON



ALUMINIO

ALUMINIO
ALUMINIUM
ALUMINIUM



ABS

ABS
ABS
ABS



ACERO GAL

Acero galvanizado en caliente + pintura epoxi al horno
Hot galvanized steel +epoxy paint at oven
Acier galvanisé à chaud + peinture époxy cuite au four



INOX MATE
AISI 316L

Inox mate
AISI 316L
Stainless steel AISI 316L
Acier inoxydable
AISI 316L



STARCRIL

Starcril
Starcril
Starcril



ALUCROL

Alucrol
Alucrol
Alucrol



Teca
Teak
Teck



Bambú
Bamboo
Bambou

TEXTURAS

TEXTURES

TEXTURES



Textura pizarra
Slate texture
Texture ardoise



Textura piedra
Stone texture
Texture pierre



Blanco piedra
White stone
Blanc pierre




Tórtola piedra
Turtledove stone
Tourterelle pierre



Antracita piedra
Anthracite stone
Anthracite pierre

COLORES

COLORS / COULEURS



Blanco
White
Blanc



Negro
Black
Noir




Verde
Green
Vert



Gris
Grey
Gris



Óxido
Rust
Rouille



Blanco RAL 9016
White RAL 9016
Blanc RAL 9016



Perla RAL 9002
Pearl RAL 9002
Perle RAL 9002



Gris claro RAL 7047
Grey RAL 7047
Gris clair RAL 7047



Gris RAL 7030
Grey RAL 7030
Gris RAL 7030



Antracita RAL 7015
Anthracite RAL 7015
Anthracite RAL 7015



INOX MATE
Inox mate
Matt inox
Inox mat



INOX BRILLO
Inox brillo
Bright inox
Inox brillant



Nácar blanco
White mother of pearl
Blanc nacré



Mármol azul
Blue marble
Marbre bleu



Beige RAL 1013
Beige RAL 1013
Beige RAL 1013



Arena RAL 1001
Sand RAL 1001
Arène RAL 1001



Chocolate RAL 8017
Chocolate RAL 8017
Chocolat RAL 8017



Negro RAL 7021
Black RAL 7021
Noir RAL 7021



Carta RAL
RAL chart
Nuancier RAL




Tórtola
Turtledove
Tourterelle



Antracita
Anthracite
Anthracite



Blanco
White
Blanc



Blanco mate
Matt white
Blanc mat



HIDROMASAJE

RELAX Y SALUD

El masaje es desde siempre uno de los sistemas más eficaces para obtener relax, salud y bienestar general. La ciencia ha demostrado que la hidroterapia es muy eficaz por su acción estimulante y revitalizante. Gracias a los beneficiosos efectos de la mezcla agua/aire, el hidromasaje tiene múltiples aplicaciones para la salud, belleza y bienestar. Con el hidromasaje se consigue aliviar el dolor de artrosis, favorecer la recuperación en cualquier proceso traumático, problemas óseos, musculares y ligamentos. Para la belleza, el hidromasaje se ha convertido en un remedio muy eficaz para atenuar la celulitis y la obesidad.

WHIRLPOOL

RELAX AND HEALTH

Massage has always been one of the most efficient systems for relaxing, health and general well-being. Science has demonstrated the whirlpool is very efficient thanks to its stimulating and revitalising action. Thanks to the beneficial effects of water/air mixture, the whirlpool has multiple applications for Health, Beauty and Well-being. A hydromassage will help you relieve the pain of arthrosis, foster recovery in any traumatic process, bone, muscle and joint problems. For beauty, hydromassage has become a very effective remedy to help counter cellulites and obesity.

HYDROMASSAGE

RELAXATION ET SANTÉ

Le massage est depuis toujours l'un des systèmes les plus efficaces pour obtenir relaxation, santé et bien-être général. La science a démontré que l'hydrothérapie est très efficace pour son action stimulante et revitalisante. Grâce aux effets bénéfiques du mélange eau/air, l'hydromassage a de multiples applications pour la santé, la beauté et le bien-être. Avec l'hydromassage, on réussit à calmer les douleurs d'arthrose, à favoriser la récupération de tout les processus traumatiques, les problèmes osseux, musculaires et de ligaments. Pour la beauté, l'hydromassage est devenu un remède très efficace pour atténuer la cellulite et l'obésité.

OASIS

TU BALNEARIO PARTICULAR

Oasis Star haciendo uso de la tecnología de última generación, ha combinado el HIDROMASAJE con otras terapias de grandes beneficios para su bienestar: OZONOTERAPIA, CROMOTERAPIA, AROMATERAPIA e HIDROMAGNETOTERAPIA.

Restituir de energía al cuerpo, despejar la mente, tonificar el músculo. En una palabra estar y sentirse bien, aplicando un elemento natural, esencial y sencillo "el Agua" y formidable por ser OASIS.

OASIS

YOUR VERY OWN SPA

Oasis Star taking advantage of latest generation technology has combined Whirlpool with other therapies offering great benefits for your well-being: OZONETHERAPY, CHROMOTHERAPY, AROMATHERAPY and WHIRLPOOL MAGNETOTHERAPY.

Recharge your body's batteries, clear your mind, tone your muscles. In a word, feel good, applying a natural, essential and simple element "Water" and all the better as it's OASIS.

OASIS

VOTRE BALNÉAIRE PRIVÉ

En utilisant la technologie de dernière génération, Oasis Star a combiné l'hydromassage avec d'autres thérapies aux grands bénéfices pour votre bien-être : OZONETHÉRAPIE, CHROMOTHÉRAPIE, AROMATHÉRAPIE et HYDROMAGNÉTHÉRAPIE.

Restituer l'énergie au corps, dégager l'esprit, tonifier les muscles. En un mot, être et se sentir bien, en appliquant un élément naturel, essentiel et simple « l'Eau » et formidable car c'est un produit OASIS.





OZONOTERAPIA

BELLEZA Y BIENESTAR EN SU "OASIS" PARTICULAR

La Ozonoterapia es el resultado de la alta concentración de oxígeno libre presente en el agua de su bañera de hidromasaje. La Balneoterapia con hidromasaje ozonizado tiene múltiples acciones beneficiosas para el cuerpo. Gracias a la sabia combinación del Ozono y el hidromasaje y la adecuada temperatura del agua 36°C – 37°C, obtenemos el tratamiento idóneo para la salud, belleza y bienestar general. Todo ello sin ningún tipo de contraindicación.

CROMOTERAPIA

SALUD Y RELAX A TRAVÉS DE LOS COLORES

La cromoterapia es muy importante en la práctica de la medicina tradicional de las grandes culturas, es un método natural de armonización y de ayuda a la salud por medio de los colores. Con los conocimientos beneficiosos que aportan a nuestro organismo los colores, en "OASIS STAR" hemos combinado hidromasaje y cromoterapia, garantizando un baño de masaje y color placentero y beneficioso. Todo ello sin ningún tipo de contraindicación.

- El Azul Relajante, calma.
- El Verde Antiestrés, refresca y Equilibra.
- El Rojo Vitalizante, es el color vital por excelencia, da fuerza, energía y coraje.
- El Amarillo Depurativo, estimula la Creatividad, da alegría.
- El Blanco-Cromo Tonificante, revitaliza, da energía.

CHROMOTHERAPY

HEALTH AND RELAX THROUGH COLOURS

Chromotherapy is very important in the traditional medical practice of great cultures. It is a natural harmonisation method, which helps health through colours. Thanks to the beneficial knowledge colours provide our organism with, at "OASIS STAR" we have combined Whirlpool and Chromotherapy, to guarantee a pleasurable beneficial bath of colour and massage. All of this without any counterindication whatsoever.

- Blue Relaxing, calm.
- Green Anti-stress, refreshes and balances.
- Red Vitalising, is vital colour it is the quintessential giver of strength, energy and courage.
- Yellow Depurative, stimulates creativity, brings happiness.
- White-Chrome Toning, revitalises, gives energy.

CHROMOTHÉRAPIE

SANTÉ ET RELAXATION À TRAVERS LES COULEURS

La chromothérapie est très importante dans la pratique de la médecine traditionnelle des grandes cultures, c'est une méthode naturelle d'harmonisation et d'aide à la santé grâce aux couleurs. Avec les connaissances bénéfiques qu'apportent à notre organisme les couleurs, en "OASIS STAR", nous avons combiné hydromassage et chromothérapie, en garantissant un bain de massage et couleur agréable et bénéfique. Tout cela sans aucune sorte de contre-indication.

- Le Bleu Relaxant, calme.
- Le Vert Anti-stress, rafraîchit et équilibre.
- Le Rouge Revitalisant, est la couleur vitale par excellence, elle apporte de la force, de l'énergie et du courage.
- Le Jaune Dépuratif, stimule la créativité, Apporte la joie.
- Le Blanc-Chrome Tonifiant, revitalise, apporte de l'énergie.

OZONETHERAPY

BEAUTY AND WELL-BEING IN YOUR VERY OWN "OASIS"

Ozonotherapy is the result of highly concentrated free oxygen present in your Whirlpool bath water. Balneotherapy with ozonised Whirlpool has multiple beneficial actions for your body. Thanks to the wise combination of Ozone and Whirlpool, likewise the right water temperature 36° C – 37° C, the result is an ideal treatment for health, beauty and general well-being. All of this without any counterindication whatsoever.



OZONOTHÉRAPIE

SANTÉ ET RELAXATION À TRAVERS LES COULEURS

L'Ozonothérapie est le résultat de la concentration élevée d'oxygène libre présent dans l'eau de votre baignoire hydromassage. La Balnéothérapie avec hydromassage ozonisé a de multiples actions bénéfiques pour le corps. Grâce à la sage combinaison de l'ozone de l'hydromassage et la température adéquate de l'eau 36° C – 37° C, nous obtenons le traitement idéal pour la santé, la beauté et le bien-être général. Tout cela sans aucune sorte de contre-indication.

AROMATERAPIA

SALUD Y BIENESTAR A TRAVÉS DE LOS AROMAS

La aromaterapia se basa en los efectos terapéuticos de las hierbas aromáticas y de los aceites esenciales. Ejemplos de algunos aceites esenciales y sus propiedades:

Canela: como afrodisíaco y estimulante mental.

Eucalipto: actúa en el aparato respiratorio, es descongestivo.

Lavanda: como relajante para problemas de insomnio.

Limón: estimulante mental, antiséptico, astringente, cicatrizante.

Naranja: como antidepresivo y restaura elevando el espíritu.

Romero: estimula la memoria, la claridad mental.

AROMATHERAPY

HEALTH AND WELL-BEING THROUGH AROMAS

Aromatherapy is based on the therapeutic effects of aromatic herbs and essential oils. Examples of some essential oils and their properties:

Cinnamon: aphrodisiac and mental stimulant.

Eucalyptus: acts on respiratory system, it is decongestive.

Lavender: relaxant for insomnia problems.

Lemon: mental stimulant, antiseptic, astringent, healing.

Orange: antidepressant and raising the spirit.

Rosemary: stimulates memory, mental clarity.

AROMATHÉRAPIE

SANTÉ ET BIEN-ÊTRE À TRAVERS LES ARÔMES

L'aromathérapie se base sur les effets thérapeutiques des herbes aromatiques et des huiles essentielles. Exemples de quelques huiles essentielles et leurs propriétés :

Cannelle : aphrodisiaque et stimulant mental.

Eucalyptus : agit sur l'appareil respiratoire, est décongestionnant.

Lavande : relaxant pour problèmes d'insomnie.

Citron : stimulant mental, antiseptique, astringent, cicatrisant.

Orange : antidépresseur et restaure en élevant l'esprit.

Romarin : stimule la mémoire, la clarté mentale.



HIDROMAGNETOTERAPIA

EQUILIBRIO Y ENERGIA

Las características del agua son transformadas por el magnetismo.

Si se somete el agua a la acción de un campo magnético cambia sus propiedades físicas, obteniéndose agua magnetizada. La

experiencia ha demostrado que la hidromagnetoterapia es muy eficaz en el tratamiento de muchas dolencias, mejora la calidad del agua y mucho más...

WHIRLPOOL-MAGNETOTHERAPY

BALANCE AND ENERGY

The characteristics of water are transformed by magnetism.

If you subject water to the action of a magnetic field, you change its physical properties, obtaining magnetized water. Experience has shown that hydromagnetotherapy is very effective in the treatment of many ailments, improving water quality and much more...

HYDROMAGNÉTOOTHÉRAPIE

ÉQUILIBRE ET ÉNERGIE

Les caractéristiques de l'eau sont transformées par le magnétisme. Si l'on soumet l'eau à l'action d'un champ magnétique, ses propriétés physiques changent, en obtenant de l'eau magnétisée. L'expérience a démontré que l'hydromagnétothérapie est très efficace dans le traitement de nombreuses maladies, qu'elle améliore la qualité de l'eau et bien plus...



BAÑERAS

Bathtubs / Baignoires



VICTORIA
página 12



IGUAZÚ
página 14



MATRIX
página 16



ATENAS
página 18



DÚO
página 20



GLACIAR
página 22



TIARÉ
página 24



ÉLITE 200 x 120
página 26



ÉLITE 180 x 80
página 28



ÉLITE 170 x 70
página 30



CÓNDOR
página 32



LEMÁN
página 34



GÉMINIS
página 36



ÓNIX
página 38



ESTRELLA
página 40



LAGUNA
página 42




OCEAN
página 44



ATLÁNTIDA
página 46



PANTICOSA
página 48



NAUTILUS
página 50



ÉPOCA
página 52



ELBA
página 53



TECNICA
página 53



DIVA
página 54



PROVENZA
página 55



HABITAT
página 56



PURE
página 56



CÚBICO
página 57



DUPLO
página 57



SEVEN
página 57

VICTORIA

BAÑERA / BATHTUB / BAINOIRE



IGUAZÚ

BAÑERA / BATHTUB / BAIGNOIRE

186 x 122 x 70

ACCESORIOS Y COMPLEMENTOS OPCIONALES / ACCESSORIES AND OPTIONAL COMPLEMENTS / ACCESSOIRES ET COMPLÉMENTS OPTIONNELS



SISTEMA FULL

EQUIPACIÓN:

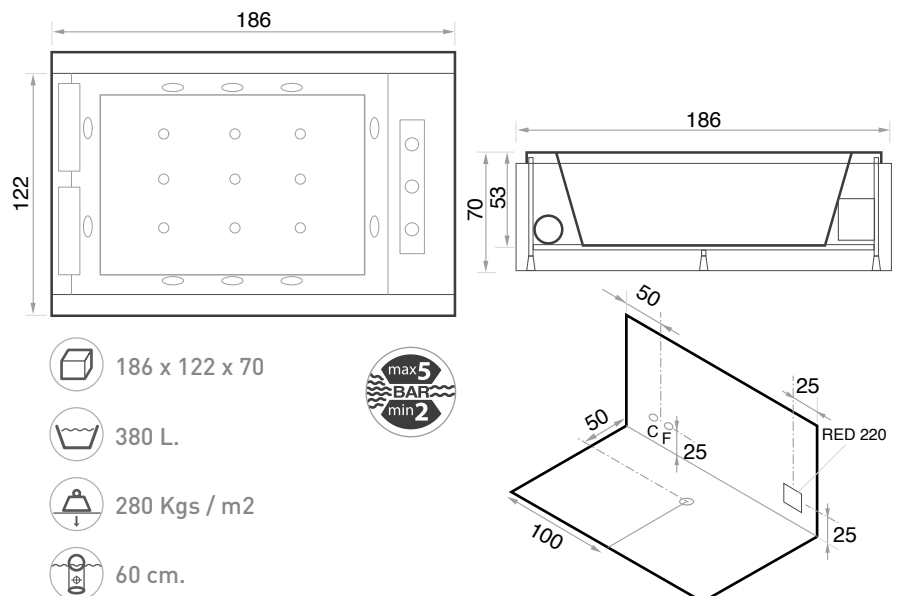
Panel de mandos electrónico.
Sistema agua: 8 jets.
Sistema aire: 13 jets masaje efecto microburbujas.
2 cascadas efecto ola.
Cromoterapia secuencial: 13 focos alta luminosidad.
Ozonoterapia. Hidromagnetoterapia.
Calefactor de agua.
2 Reposacabezas negros.
Grifería progresiva elevación automática.
Mango de ducha telescópico.
1 faldón frontal y 2 laterales.
2 asas cromadas.

EQUIPMENT:

Electronic control panel.
Water system: 8 jets.
Air system: 13 micro bubble massage jets
2 waterfalls wave effect.
Sequential Chromotherapy: 13 high brightness spots.
Ozonotherapy. Hydromagnetotherapy.
Water heater.
2 Black head rest.
Automatic progressive lifting faucet.
Telescopic shower.
1 front skirt and 2 side skirts.
2 chrome handles.

ÉQUIPEMENT:

Panneau de commande électronique.
Système eau: 8 jets.
Système air: 13 jets massage effet microbulles.
2 cascades effet vague.
Chromothérapie séquentiel: 13 spots haute luminosité.
Ozonothérapie. Hydro magnétothérapie.
Chauffage d'eau.
2 Repose tête noirs.
Robinetterie progressive levage automatique.
Douchette télescopique.
1 tablier frontal et 2 tabliers latéraux.
2 Poignées chromées.



IGUAZÚ

BAÑERA / BATHTUB / BAIGNOIRE



MATRIX

BAÑERA / BATHTUB / BAIGNOIRE

190 x 160

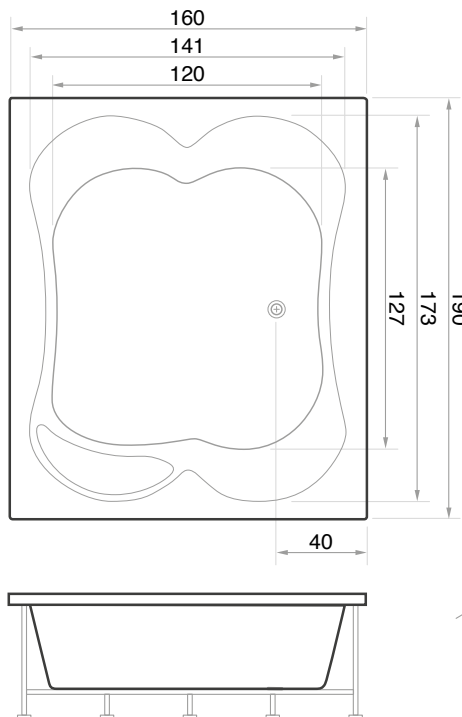
ACCESORIOS Y COMPLEMENTOS OPCIONALES / ACCESSORIES AND OPTIONAL COMPLEMENTS / ACCESSOIRES ET COMPLÉMENTS OPTIONNELS



Conjunto grifería ASPEN.
Tap set ASPEN.
Ensemble robinetterie ASPEN.



Cascada CAIMÁN PLUS 35 cm.
Waterfall CAIMAN PLUS 35 cm.
Cascade CAIMAN PLUS 35 cm.

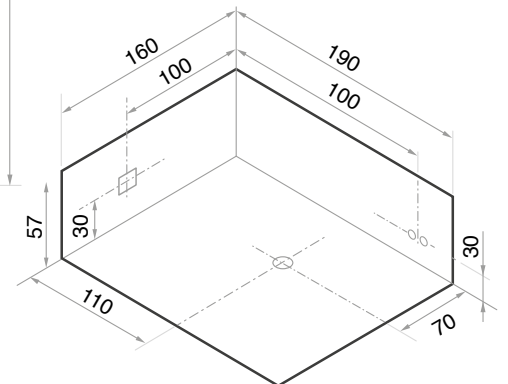


190 x 160 x 57

485 L.

275 Kgs / m²

53 cm.



MATRIX

BAÑERA / BATHTUB / BAIGNOIRE



Sistema Star Agua + 3 Reposacabezas Estándar negros + 10 Microjets
Star Water System + 3 Black headrest Standard + 10 Microjets
Système Star Eau + 3 Repose-tête noir Standard + 10 Microjets

ATENAS


BAÑERA / BATHTUB / BAIGNOIRE

200 x 120 x 61

ACCESORIOS Y COMPLEMENTOS OPCIONALES / ACCESSORIES AND OPTIONAL COMPLEMENTS / ACCESSOIRES ET COMPLÉMENTS OPTIONNELS



Conjunto grifería termostática YUMA.
Thermostatic tap set YUMA.
Robinetterie thermostatique YUMA.




Conjunto grifería termostática BURDEOS.
Thermostatic tap set BURDEOS.
Robinetterie thermostatique BURDEOS.

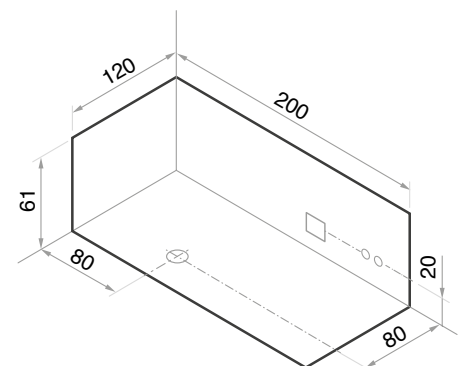
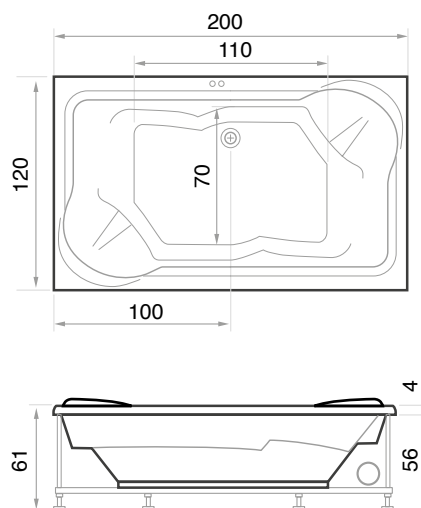


 200 x 120 x 61

 390 L.

 280 Kgs / m²

 74 cm.



ATENAS

BAÑERA / BATHTUB / BAIGNOIRE



Sistema Star Combi + Digital + 2 Reposacabezas ÉLITE PLUS negro
Star Combi System + Digital + 2 Black headrest ÉLITE PLUS
Système Star Combi + Digital + 2 Repose-tête ÉLITE PLUS noir

DÚO

BAÑERA / BATHTUB / BAIGNOIRE

180 x 120 x 61

ACCESORIOS Y COMPLEMENTOS OPCIONALES / ACCESSORIES AND OPTIONAL COMPLEMENTS / ACCESSOIRES ET COMPLÉMENTS OPTIONNELS



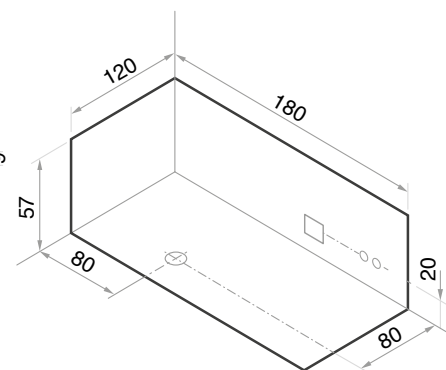
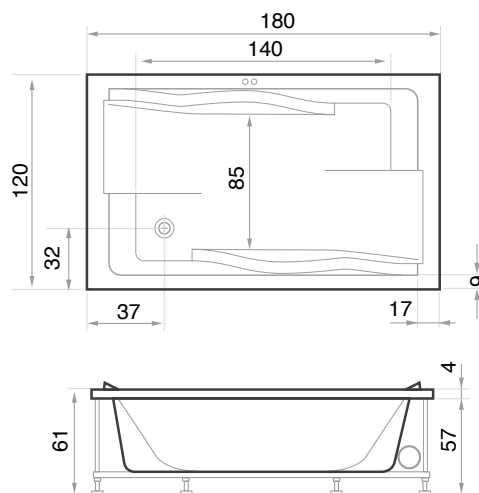
Panel mandos Sistema MAXX.
Control panel MAXX System.
Panneau de contrôle système MAXX.



Conjunto grifería termostática COBRA.
Thermostatic tap set COBRA.
Robinetterie thermostatique COBRA.



- 180 x 120 x 61
- 340 L.
- 230 Kgs / m²
- 63 cm.



DÚO

BAÑERA / BATHTUB / BAIGNOIRE



Sistema Star Combi + Cromoterapia ELEGANT
Star Combi System + Chromotherapy ELEGANT
Système Star Combi + Chromothérapie ELEGANT

GLACIAR

BAÑERA / BATHTUB / BAIGNOIRE

180 x 140 x 57

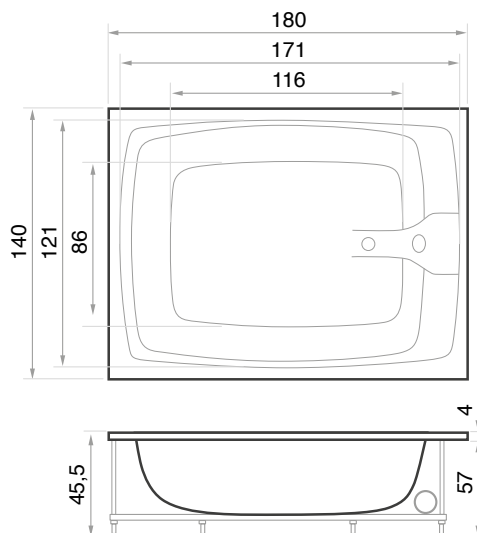
ACCESORIOS Y COMPLEMENTOS OPCIONALES / ACCESSORIES AND OPTIONAL COMPLEMENTS / ACCESSOIRES ET COMPLÉMENTS OPTIONNELS



Conjunto grifería termostática VÉRTICE.
Thermostatic tap set VERTICE.
Robinetterie thermostatique VERTICE.




Cascada LIBERO.
Waterfall LIBERO.
Cascade LIBERO.

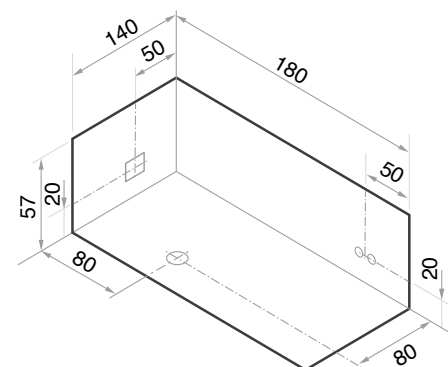


 180 x 140 x 57

 405 L.

 230 Kgs / m²

 53 cm.



GLACIAR

BAÑERA / BATHTUB / BAIGNOIRE



Sistema Tech + 2 Reposacabezas DÚO negro + Conjunto grifería VÉRTICE
Tech System + 2 Black headrest DUO + Tap set VERTICE
Système Tech + 2 Repose Tête noir DUO + Ensemble robinetterie VERTICE

TIARÉ

BAÑERA / BATHTUB / BAIGNOIRE

160 x 90 x 57

ACCESORIOS Y COMPLEMENTOS OPCIONALES / ACCESSORIES AND OPTIONAL COMPLEMENTS / ACCESSOIRES ET COMPLÉMENTS OPTIONNELS



Panel mandos Sistema CONFORT.
Control pannel system CONFORT.
Panneau de contrôle système CONFORT.




Jet Sistema AGUA.
Jet WATER System.
Jet Système EAU.

Versión derecha-izquierda (igual foto) / Right-Left version (as photo) / Version droite-gauche (comme photo)

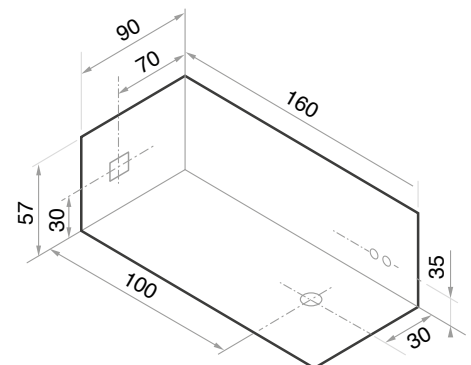
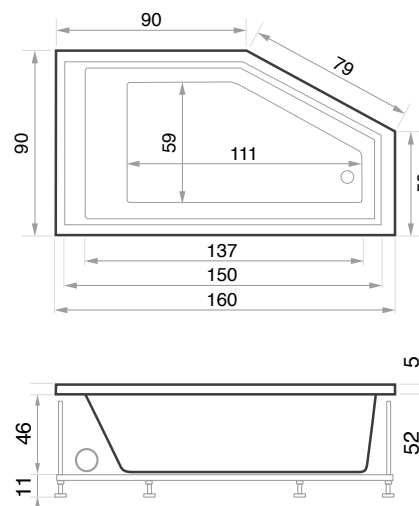


 160 x 90 x 57

 405 L.

 230 Kgs / m²

 53 cm.



TIARÉ

BAÑERA / BATHTUB / Baignoire



Versión izquierda: Sistema Star Combi + Grifería termostática YUMA + Reposacabezas ÉLITE PLUS negro
Left version: Star Combi System + Tap set YUMA + Black headrest ELITE PLUS
Version gauche: Système Star Combi + Ensemble Robinetterie YUMA + Repose tête noir ELITE PLUS

ÉLITE 200

BAÑERA / BATHTUB / BAIGNOIRE

200 x 120 x 59

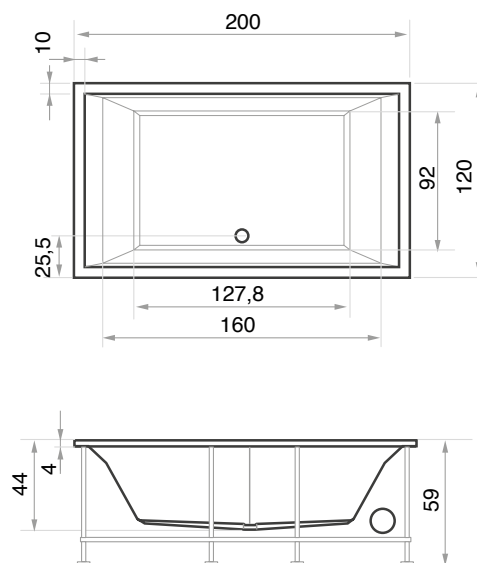
ACCESORIOS Y COMPLEMENTOS OPCIONALES / ACCESSORIES AND OPTIONAL COMPLEMENTS / ACCESSOIRES ET COMPLÉMENTS OPTIONNELS







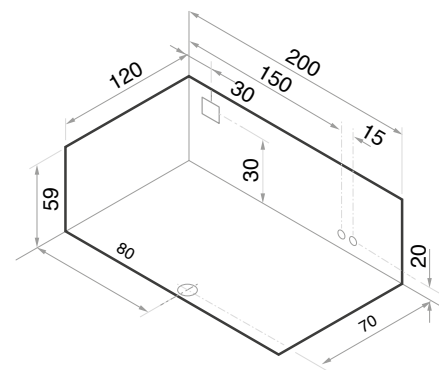
Cascada CAIMÁN PLUS 35 cm.
Waterfall CAIMAN PLUS 35 cm.
Cascade CAIMAN PLUS 35 cm.



Mando a distancia cromoterapia perimetral BOREAL.
Remote control perimeter chromotherapy BOREAL.
Télécommande chromothérapie périmétrique BOREAL.



-  200 x 120 x 59
-  398 L.
-  280 Kgs / m2
-  50 cm.



ÉLITE 200

BAÑERA / BATHTUB / BAIGNOIRE



ÉLITE 200 + 2 reposacabezas ÉLITE PLUS negro+ Cromoterapia BOREAL perimetral + Conjunto grifería termostática ASPEN + Faldones ECOPOL piedra negro

ELITE 200 + 2 Black headrest ELITE PLUS + Perimeter chromotherapy BOREAL + Thermostatic tap set ASPEN + Black stone skirts ECOPOL

ELITE 200 + 2 repose tête noir ELITE PLUS + Chromothérapie périphérique BOREAL + Ensemble robinetterie ASPEN + Tabliers ECOPOL Noir Pierre

ÉLITE 180

BAÑERA / BATHTUB / BAIGNOIRE

160 x 75 x 58
170 x 75 x 58
180 x 80 x 58
190 x 90 x 58

ACCESORIOS Y COMPLEMENTOS OPCIONALES / ACCESSORIES AND OPTIONAL COMPLEMENTS / ACCESSOIRES ET COMPLÉMENTS OPTIONNELS







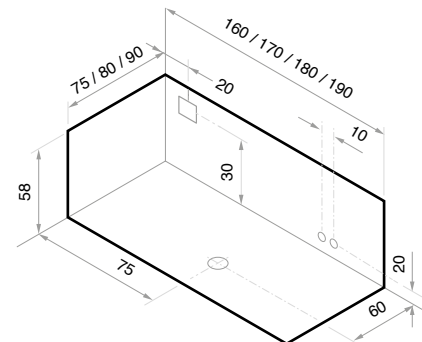
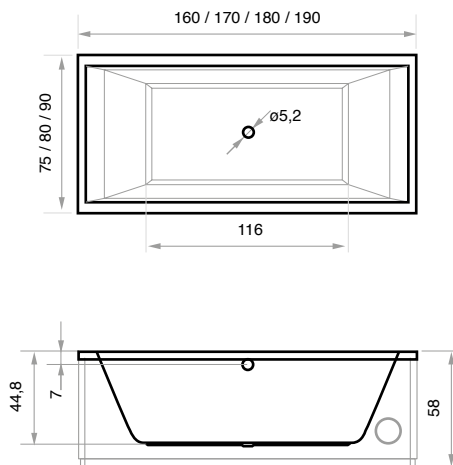
Mando a distancia Sistema PRO.
Remote control System PRO.
Télécommande Système PRO.



Reposacabezas ÉLITE PLUS negro.
Black headrest ELITE PLUS.
Repose tête ELITE PLUS noir.



-  160 x 75 x 58 | 170 x 75 x 58 | 180 x 80 x 58 | 190 x 90 x 58
-  210 L. | 245 L. | 290 L. | 365 L.
-  225 Kgs / m² | 250 Kgs / m² | 240 Kgs / m² | 260 Kgs / m²
-  55 cm | 55 cm | 55 cm | 55 cm



ÉLITE 180

BAÑERA / BATHTUB / BAINOIRE



Sistema Pro + Conjunto grifería monomando CUADRA + Faldones Inox mate
Pro System + Mixer tap set CUADRA + Matt Inox skirts
Système Pro + Robinetterie mono commande CUADRA + Tabliers Inox mat

ÉLITE 170

BAÑERA / BATHTUB / BAIGNOIRE

150 x 70 x 58

160 x 70 x 58

170 x 70 x 58

170 x 80 x 58

ACCESORIOS Y COMPLEMENTOS OPCIONALES / ACCESSORIES AND OPTIONAL COMPLEMENTS / ACCESSOIRES ET COMPLÉMENTS OPTIONNELS



Conjunto grifería termostática VÉRTICE.
Thermostatic tap set VERTICE.
Ensemble robinetterie thermostatique VERTICE.



Conjunto grifería monomando CUADRA.
Mixer tap set CUADRA.
Ensemble robinetterie monocommande CUADRA.

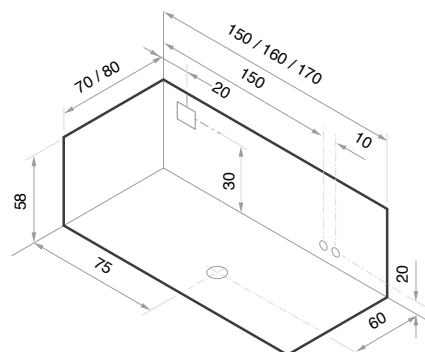
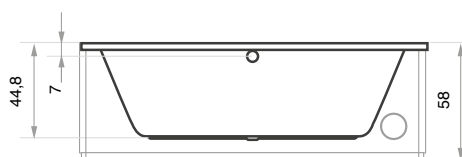
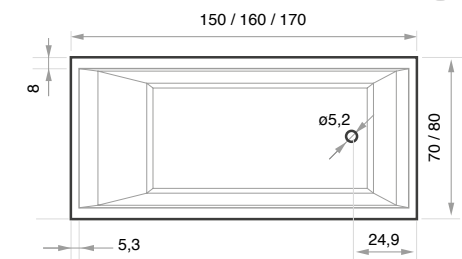


150 x 70 x 58 | 160 x 70 x 58 | 170 x 70 x 58 | 170 x 80 x 58

175 L. | 190 L. | 200 L. | 245 L.

210 Kgs / m² | 220Kgs / m² | 235 Kgs / m² | 250 Kgs / m²

48 cm | 48 cm | 48 cm | 48 cm



ÉLITE 170

BAÑERA / BATHTUB / BAIGNOIRE



Sistema Confort + Reposacabezas ÉLITE PLUS negro + Faldones inox mate
Confort System + Black headrest ELITE PLUS + Inox matt skirts
Système Confort + Repose tête noir ELITE PLUS + Tabliers Inox mat

CÓNDOR

BAÑERA / BATHTUB / BAIGNOIRE

140 x 70 x 54

150 x 70 x 54

160 x 75 x 54



Panel mando Sistema MAXX.
Control panel System MAXX.
Panneau de Contrôle Système MAXX.




Cromoterapia.
Chromotherapy.
Chromothérapie.

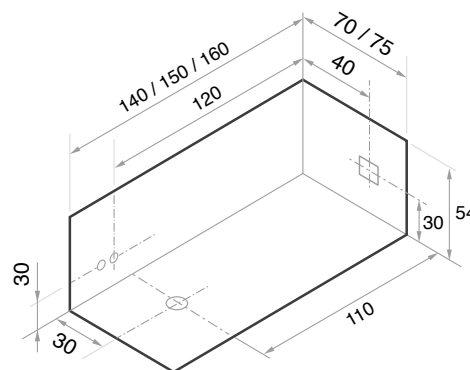
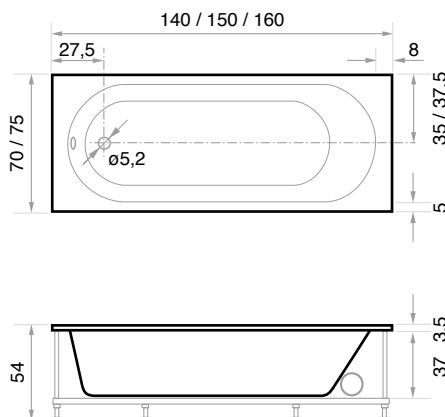


 140 x 70 x 54 | 150 x 70 x 54 | 160 x 75 x 54

 165 L. | 180 L. | 215 L.

 190 Kgs / m² | 210 Kgs / m² | 235 Kgs / m²

 52 cm | 52 cm | 52 cm



CÓNDOR

BAÑERA / BATHTUB / BAIGNOIRE



Sistema Maxx + Juego asas PLUS cromado + Faldones Inox mate
Maxx System + Chromed handles PLUS + Inox matt skirts
Système Maxx + Poignées chromées PLUS + Tabliers Inox mat

LEMÁN

BAÑERA / BATHTUB / BAIGNOIRE

160 x 70 x 57
170 x 70 x 57
170 x 75 x 57
180 x 80 x 57

ACCESORIOS Y COMPLEMENTOS OPCIONALES / ACCESSORIES AND OPTIONAL COMPLEMENTS / ACCESSOIRES ET COMPLÉMENTS OPTIONNELS



Conjunto grifería termostática COBRA.
Thermostatic tap set COBRA.
Robinetterie thermostatique COBRA.

Faldones ECOPOL.
Skirts ECOPOL.
Tabliers ECOPOL.



160 x 70 x 57 | 170 x 70 x 57 | 170 x 75 x 57 | 180 x 80 x 57



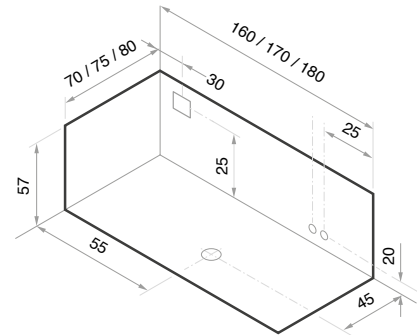
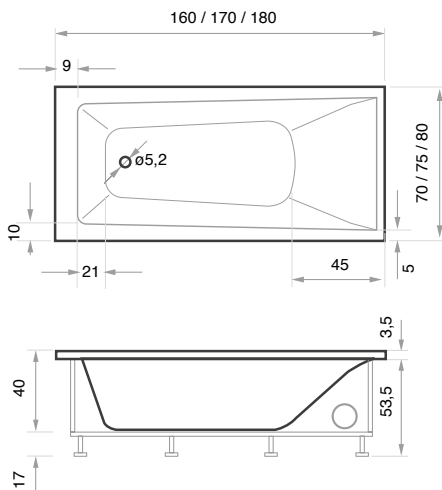
190 L. | 200 L. | 210 L. | 280 L.



220 Kgs / m2 | 230 Kgs / m2 | 250 Kgs / m2 | 270 Kgs / m2



45 cm | 45 cm | 45 cm | 45 cm



LEMÁN

BAÑERA / BATHTUB / BAIGNOIRE



Sistema Star Agua + Reposacabezas LEMÁN negro
Star Water System + Black headrest LEMAN
Système Star Eau + Repos tête noir LEMAN

GÉMINIS

BAÑERA / BATHTUB / BAIGNOIRE

135 x 135 x 56

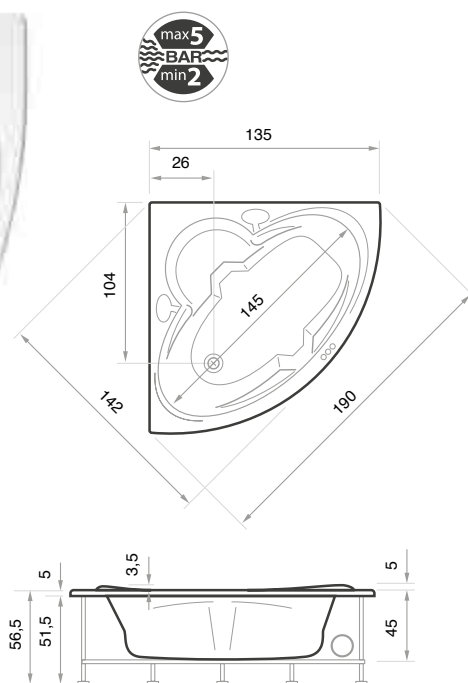
ACCESORIOS Y COMPLEMENTOS OPCIONALES / ACCESSORIES AND OPTIONAL COMPLEMENTS / ACCESSOIRES ET COMPLÉMENTS OPTIONNELS







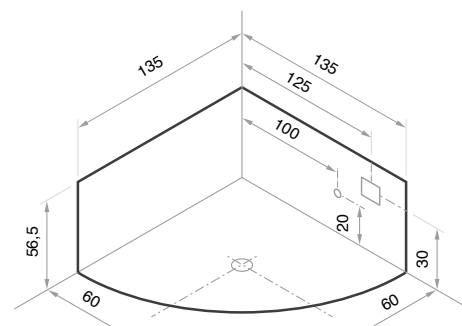
Conjunto grifería monomando TEXAS.
Mixer tap set TEXAS.
Robinetterie monocommande TEXAS.



Asas cromadas.
Chrome plated handle.
Poignées chromées.



-  135 x 135 x 56
-  260 L.
-  220 Kgs / m²
-  53 cm.



GÉMINIS

BAÑERA / BATHTUB / BAIGNOIRE



Sistema Star Agua + Faldón
Star Water System + Skirt
Système Star Eau + Tablier

ÓNIX

BAÑERA / BATHTUB / BAIGNOIRE

140 x 140 x 56

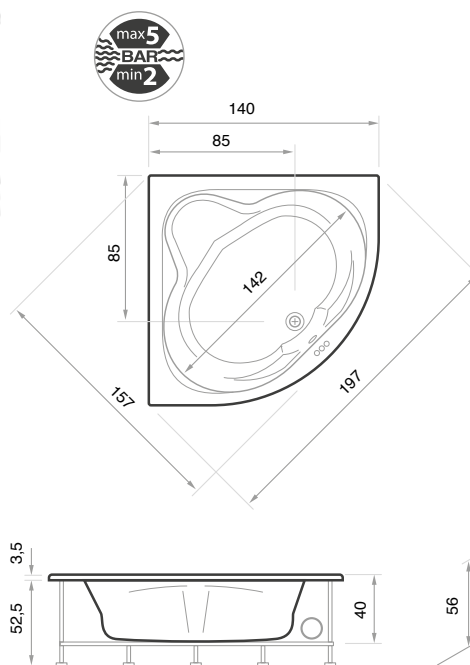
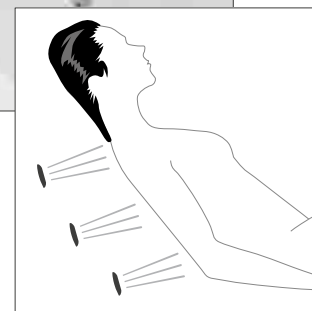
ACCESORIOS Y COMPLEMENTOS OPCIONALES / ACCESSORIES AND OPTIONAL COMPLEMENTS / ACCESSOIRES ET COMPLÉMENTS OPTIONNELS







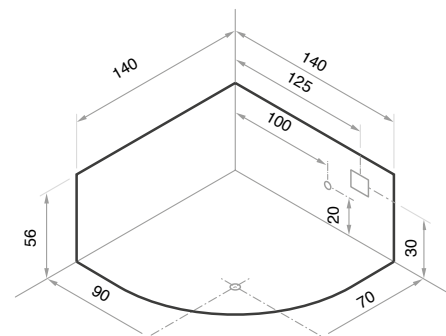
Panel mandos Star AGUA dorado .
Gold control pannel Star WATER.
Panneau de contrôle Star EAU doré.



Microjets.
Microjets.
Microjets.



-  140 x 140 x 56
-  280 L.
-  230 Kgs / m²
-  48 cm.



ÓNIX

BAÑERA / BATHTUB / BAIGNOIRE



Sistema Star Agua + 2 reposacabezas ÉLITE negro + Faldón
Star Water System + 2 Black headrest ELITE + Skirt
Système Star Eau + 2 Repose-tête ELITE noir + Tablier

ESTRELLA

BAÑERA / BATHTUB / BAIGNOIRE

150 x 150 x 56

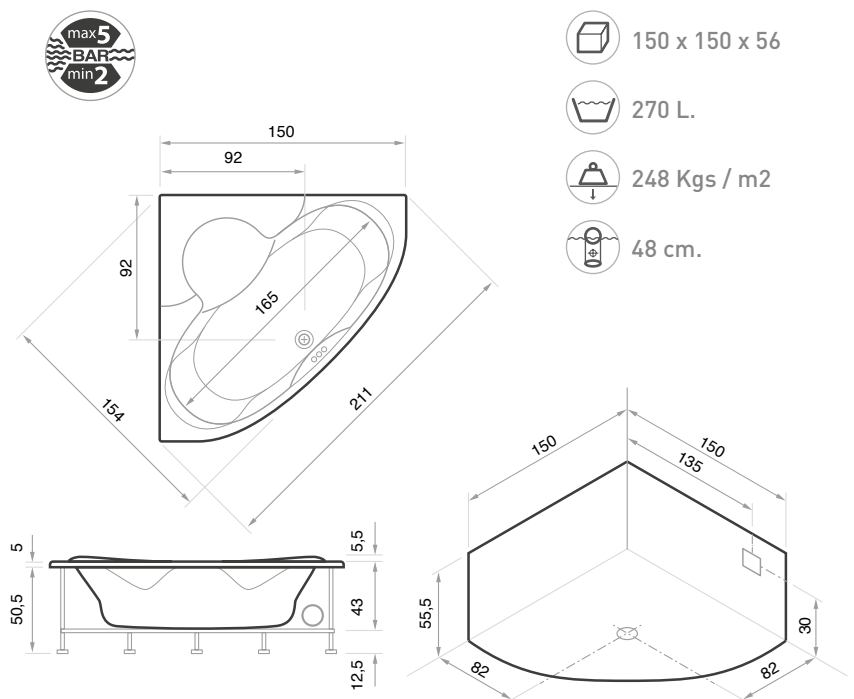
ACCESORIOS Y COMPLEMENTOS OPCIONALES / ACCESSORIES AND OPTIONAL COMPLEMENTS / ACCESSOIRES ET COMPLÉMENTS OPTIONNELS



Cromoterapia ELEGANT.
Chromotherapy ELEGANT.
Chromothérapie ELEGANT.



Tapón autolimpieza desinfección.
Cap self-cleaning disinfection.
Bouchon auto-nettoyage désinfection.



ESTRELLA

BAÑERA / BATHTUB / BAIGNOIRE



Sistema Star Combi + Conjunto grifería Cobra + Faldón + 4 Microjets
Star Combi System + Tap set COBRA + Skirt + 4 Microjets
Système Star Combi + Ensemble robinetterie COBRA + Tablier + 4 Microjets

LAGUNA

BAÑERA / BATHTUB / BAIGNOIRE

160 x 160 x 57

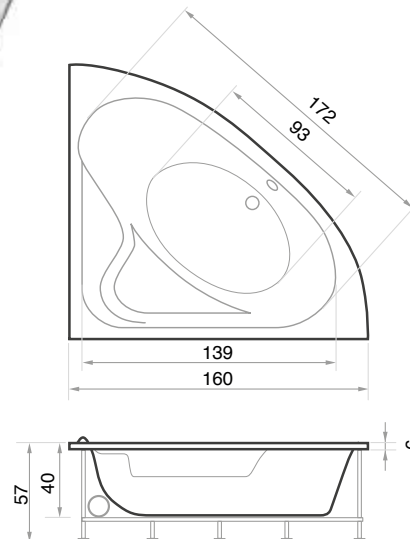
ACCESORIOS Y COMPLEMENTOS OPCIONALES / ACCESSORIES AND OPTIONAL COMPLEMENTS / ACCESSOIRES ET COMPLÉMENTS OPTIONNELS







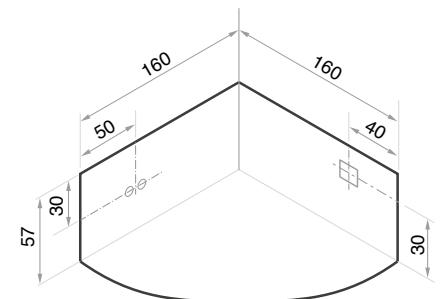
Motor aire silencioso.
Silent blower.
Moteur pneumatique silencieux.



Asas cromadas.
Chrome plated handle.
Poignées chromées.



-  160 x 160 x 57
-  295 L.
-  255 Kgs / m²
-  50 cm.



LAGUNA

BAÑERA / BATHTUB / BAIGNOIRE



Sistema Star Aire + Reposacabezas ESTÁNDAR negro + Faldón
Star Air System + Black headrest STANDARD + Skirt
Système Star Air + Repose tête STANDARD noir + Tablier

OCEAN

BAÑERA / BATHTUB / BAIGNOIRE

120 x 120 x 57

130 x 130 x 57

145 x 145 x 57

ACCESORIOS Y COMPLEMENTOS OPCIONALES / ACCESSORIES AND OPTIONAL COMPLEMENTS / ACCESSOIRES ET COMPLÉMENTS OPTIONNELS



Cascada LIBERO.
Waterfall LIBERO.
Cascade LIBERO.



Hidromagnetoterapia.
Whirlpool-magnetotherapy.
Hydromagnétothérapie.



120 x 120 x 57 | 130 x 130 x 57 | 145 x 145 x 57



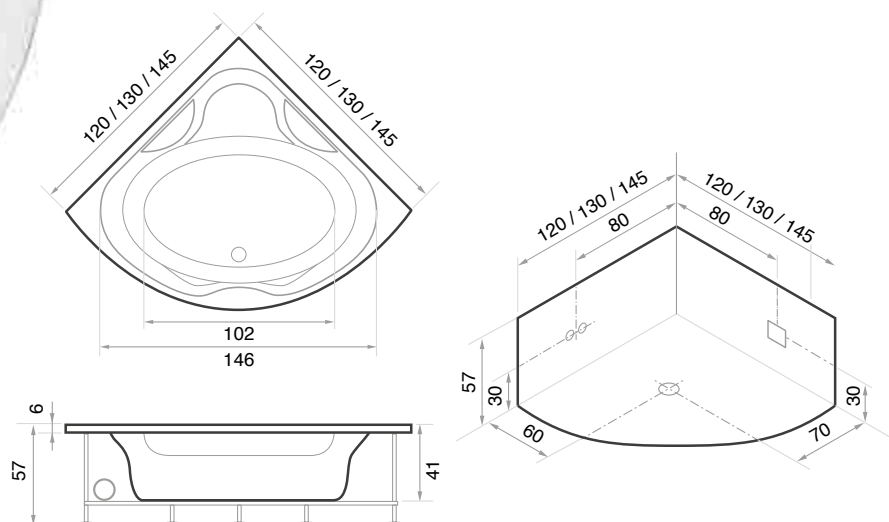
205 L. | 250 L. | 295 L.



195 Kgs / m² | 210 Kgs / m² | 240 Kgs / m²



53 cm | 53 cm | 53 cm



OCEAN

BAÑERA / BATHTUB / BAIGNOIRE



Sistema Confort + Faldón
Confort System + Skirt
Système Confort + Tablier

ATLÁNTIDA

BAÑERA / BATHTUB / BAIGNOIRE

Ø 180 x 59

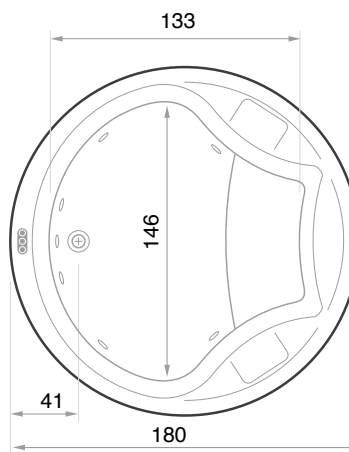
ACCESORIOS Y COMPLEMENTOS OPCIONALES / ACCESSORIES AND OPTIONAL COMPLEMENTS / ACCESSOIRES ET COMPLÉMENTS OPTIONNELS



Calefactor agua.
Chauffe-eau.
Réchauffer d'eau.



Cromoterapia ELEGANT.
Chromotherapy ELEGANT.
Chomothérapie ELEGANT.

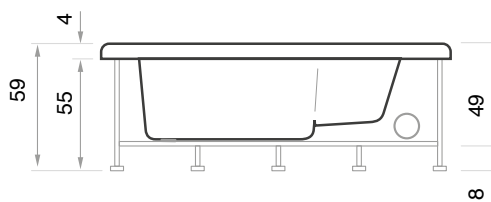


Ø 180 x 59

390 L.

180 Kgs / m²

49 cm.



ATLÁNTIDA

BAÑERA / BATHTUB / BAIGNOIRE



Sistema Star Agua + 2 Reposacabezas Élite negro + Conjunto asas cromadas + 4 microjets
Star Water System + 2 Black headrest ELITE + Chromed handles + 4 Microjets
Système Star Eau + 2 Repose-tête ELITE noir + Poignées chromées + 4 Microjets

PANTICOSA

BAÑERA / BATHTUB / BAIGNOIRE

∅ 160 x 59

ACCESORIOS Y COMPLEMENTOS OPCIONALES / ACCESSORIES AND OPTIONAL COMPLEMENTS / ACCESSOIRES ET COMPLÉMENTS OPTIONNELS



Conjunto grifería termostática COBRA.
Thermostatic tap set COBRA.
Ensemble robinetterie thermostatique COBRA.




Tapón autolimpieza desinfección.
Cap self-cleaning disinfection.
Bouchon auto-nettoyage désinfection.

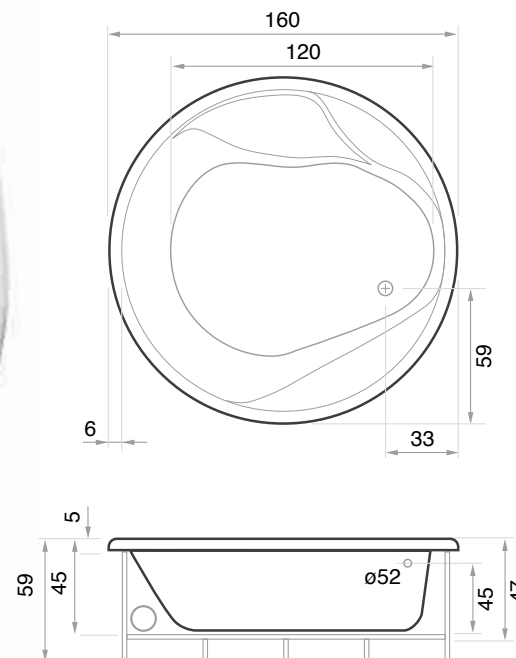


 ∅ 160

 360 L.

 240 Kgs / m2

 52 cm.



PANTICOSA

BAÑERA / BATHTUB / BAIGNOIRE



Sistema Star Agua + 2 Reposacabezas Estándar blancos + Conjunto grifería monomando TEXAS
Star Water System + 2 White headrest Standard + Mixer tap set TEXAS
Système Star Eau + 2 Repose-tête Standard blanc + Robinetterie monocommande TEXAS

NAUTILUS

BAÑERA / BATHTUB / BAIGNOIRE

175 x 175 x 58

ACCESORIOS Y COMPLEMENTOS OPCIONALES / ACCESSORIES AND OPTIONAL COMPLEMENTS / ACCESSOIRES ET COMPLÉMENTS OPTIONNELS



Conjunto grifería termostática VÉRTICE.
Thermostatic tap set VERTICE.
Ensemble robinetterie thermostatique VERTICE.



Cascada CARIBE MINI.
Waterfall CARIBE MINI.
Cascade CARIBE MINI.

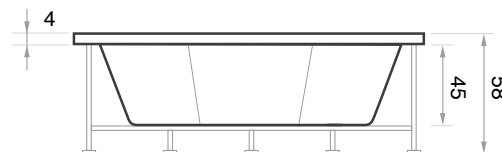
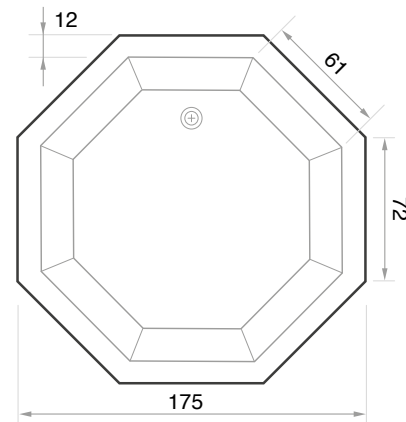


175 x 175 x 58

425 L.

260 Kgs / m²

55 cm.



NAUTILUS

BAÑERA / BATHTUB / BAINOIRE



Sistema Star Agua + 3 Reposacabezas DÚO negros + 5 Microjets + 4 Jets extras
Star Water System + 3 Black headrest DUO + 5 Microjets + 4 Jets extra
Système Star Eau + 3 Repose-tête DUO noir + 5 Microjets + 4 Jets extra

ÉPOCA

BAÑERA / BATHTUB / BAIGNOIRE

170 x 80 x 72

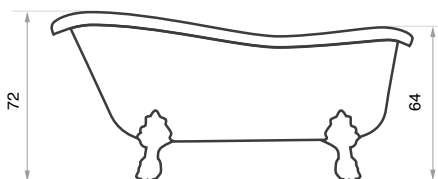
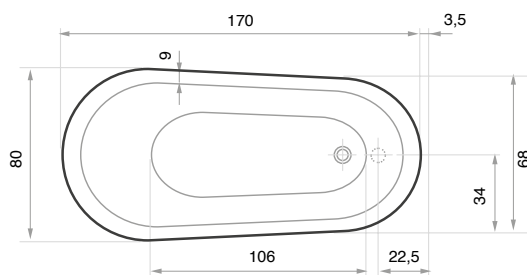


ACCESORIOS Y COMPLEMENTOS OPCIONALES
ACCESSORIES AND OPTIONAL COMPLEMENTS
ACCESSOIRES ET COMPLÉMENTS OPTIONNELS

OPCIONAL: Conjunto grifería monomando AZURE.
OPTIONAL: Mixer tap set AZURE.
OPTIONNEL: Robinetterie monocommande AZURE.



ÉPOCA acabado bronce
EPOCA bronze finish
EPOCA finition bronze



170 x 80 x 72

150 L.

230 Kgs / m2

42 cm.



ELBA

BAÑERA / BATHTUB / BAIGNOIRE

177 x 80 x 56

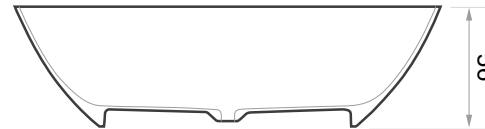
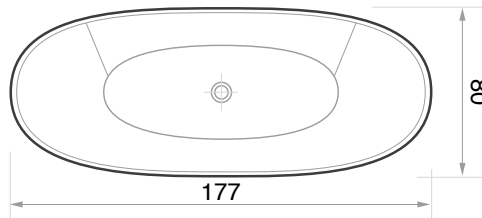
OPCIONAL: Reposacabezas ESTÁNDAR.
 OPTIONAL: Headrests ESTANDAR.
 OPTIONNEL: Repose-têtes ESTANDAR.







CARTA RAL



SOLID SURFACE



-  177 x 80 x 56 h
-  295 L.
-  260 Kgs / m2
-  65 cm.



TÉCNICA

BAÑERA / BATHTUB / BAIGNOIRE

165 x 65 x 56


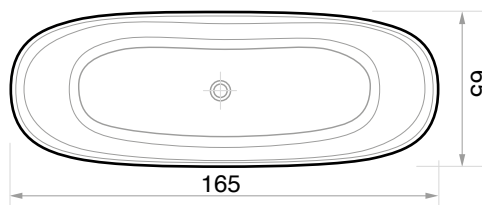
OPCIONAL: Conjunto grifería monomando AZURE.
 OPTIONAL: Mixer tap set AZURE.
 OPTIONNEL: Robinetterie monocommande AZURE.







CARTA RAL



SOLID SURFACE



-  164 x 65 x 55 h
-  210 L.
-  230 Kgs / m2
-  65 cm.

DIVA

BAÑERA / BATHTUB / BAIGNOIRE

170 x 80 x 50

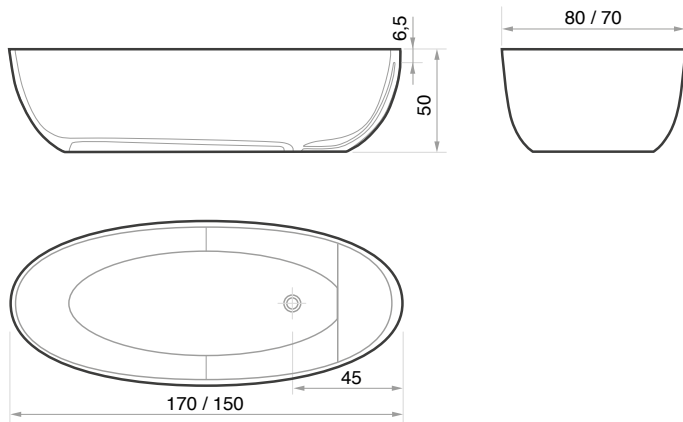
150 x 70 x 50



CARTA RAL



SOLID SURFACE



170 x 80 x 50 h
150 x 70 x 50 h

285 L.
240 L.

240 Kgs / m²
200 Kgs / m²

65 cm.
60 cm.

PROVENZA

BAÑERA / BATHTUB / BAIGNOIRE

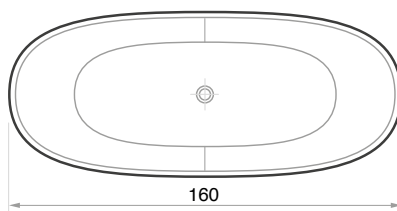
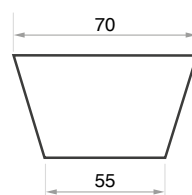
160 x 70 x 57



CARTA RAL



SOLID SURFACE



160 x 70 x 57 h



220 L.



200 Kgs / m2



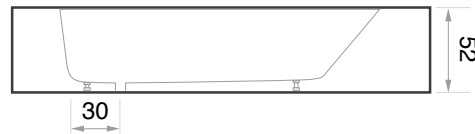
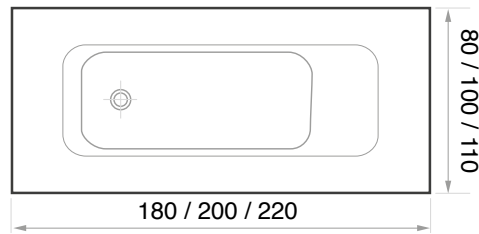
Sin rebosadero.
Without overflow.
Sans débordement.







HABITAT

BAÑERA / BATHTUB / BAIGNOIRE

180 x 80 x 52
200 x 100 x 52
220 x 110 x 52



-  180 x 80 x 52 h
-  295 L.
-  230 Kgs / m²
-  85 cm.

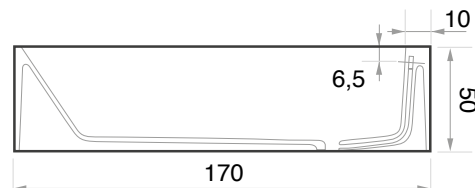
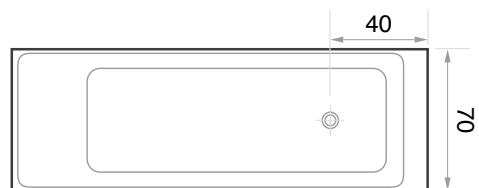






PURE

BAÑERA / BATHTUB / BAIGNOIRE

170 x 70 x 50

OPCIONAL: Sistema STAR AIRE.
OPTIONAL: STAR AIR System.
OPTIONNEL: Système STAR AIR.



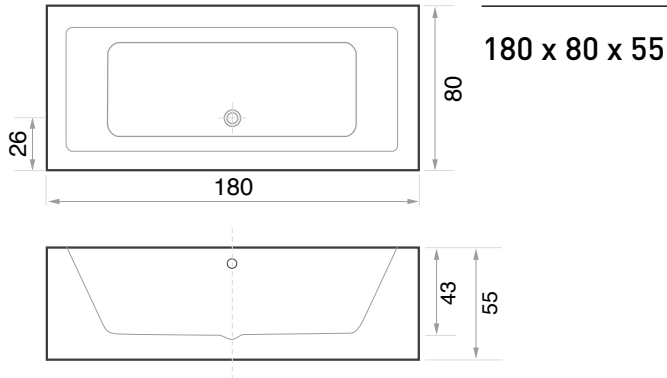
-  170 x 70 x 50 h
-  240 L.
-  210 Kgs / m²
-  90 cm.

BAÑERAS EXENTAS ACRLÍLICAS

Acrylic free standing bathtub

Baignoires freestanding acryliques

CÚBICO



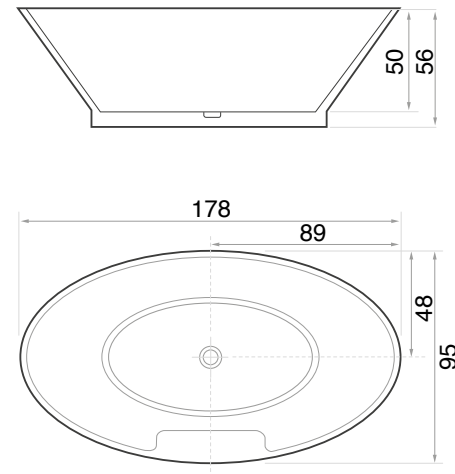
DUPLO

178 x 95 x 56

*Calidad sanitaria.
Tratamiento antibacterias.
Desagüe, bastidor y patas incluidas.*

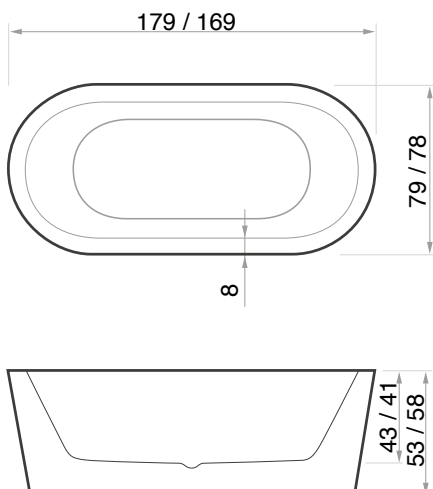
*Sanitary quality.
Antibacterial treatment.
Drain, structure and feet included.*

*Qualité sanitaire.
Traitement antibactérien.
Vidange, structure et pieds compris.*



SEVEN

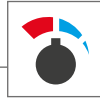
179 x 79 x 53
169 x 78 x 58



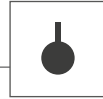
CONJUNTOS GRIFERÍAS

Tap sets / Ensembles robinetterie

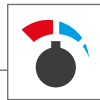
CUADRA



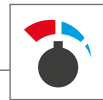
TEXAS



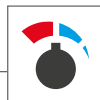
COBRA



VÉRTICE


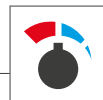


YUMA



BURDEOS

55 x 15 x 8



CONJUNTOS GRIFERÍAS

Tap sets / Ensembles robinetterie

AZURE

118 x 16 x 16



ASPEN



Opcional redondo.
Round optional.
En option rond.

APOLO

165 x 47



CASCADAS BAÑERA

Waterfalls / Cascades



CAIMÁN
CAIMÁN PLUS

20 x 5 x 2
35 x 5 x 2



BERMUDAS

15 x 8



LÍBERO

24 x 9 x 18



CARIBE MINI

15 x 22 x 22h



FALDONES

Skirts / Tabliers

INOX



Sólo se fabrica para bañeras rectangulares.
Only for rectangular bath tubs.
Seulement pour baignoires rectangulaires.

ECOPOL



Sólo se fabrica para bañeras rectangulares.
Only for rectangular bath tubs.
Seulement pour baignoires rectangulaires.

ACRÍLICO



VACIADOR AUTOMÁTICO

Automatic drainage click-clack
Vidange automatique click-clack



CALEFACTOR

Water heater
Réchauffeur eau



REGISTRO INVISIBLE

Invisible inspection box
Boîte invisible inspection



AUTOLIMPIEZA

Self-cleaning / Auto nettoyage



AUTOLIMPIEZA
Un estudiado y eficiente sistema de desinfección automático, que le asegura la desinfección e higiene total de su bañera de hidromasaje.

SELF-CLEANING
A studied efficient automatic disinfection system, ensuring total disinfection and hygiene of your whirlpool bath.



RECAMBIO DESINFECTANTE
Bactericida para su equipo de autolimpieza.

DISINFECT REFILL
Bactericide for your self-cleaning equipment.

RECHANGE DÉSINFECTANT
Bactéricide pour votre équipement d'auto nettoyage.

AUTO NETTOYAGE

Un système étudié et efficace de désinfection automatique qui vous assure la désinfection et l'hygiène de votre baignoire hydromassage.

BAÑERAS

REPOSACABEZAS

Headrests / Repose-têtes

LEMÁN



DÚO



ESTÁNDAR



ÉLITE



ÉLITE PLUS



ASAS CROMADAS

CHROMED HANDLES
POIGNÉES CHROMÉES



KITS DE HIDROMASAJE*

Hydromassage KITS / Kits hydromassage

* Otras combinaciones consultar.
Other combinations on request.
Pour d'autres combinaisons consultez.



ALTAIR



ARRECIFE

EQUIPAMIENTO BAÑERAS

Bathtub equipment / Équipement baignoires



SISTEMA ECO

Es el sistema de hidromasaje neumático Agua. Práctico y adaptable a todos los modelos de bañeras de nuestra amplia gama, con prestaciones y funcionamiento excelentes.

Panel de mandos

1 Pulsador neumático on/off.
1 ó 2 reguladores caudal aire.

Equipamiento

6 ó 8 jets hidromasaje orientables.
Electrobomba 0,7 kw. – 0,9 Kw.
Estructura metálica.
Desagüe automático click-clack.



SISTEMA STAR AGUA

Sistema de hidromasaje neumático Agua, provisto de unos potentes jets orientables que producen un masaje energético y placentero en zonas del cuerpo elegidas por usted. Resulta especialmente indicado para el lumbago, dolores musculares, artritis, estrés, estados de ansiedad y fatiga general.

Panel de mandos

1 Pulsador neumático on/off.
1 o 2 reguladores caudal aire.

Equipamiento

6-8-10-12 Jets plus hidromasaje orientables.
Electrobomba 0,9 kw. –1,25 Kw.
Estructura metálica reforzada.
Desagüe automático click-clack.

ECO SYSTEM

Pneumatic water Whirlpool system. Useful and adaptable to all our wide range of bathtubs with excellent features and operating.

Control panel

1 ON/OFF push button.
1 or 2 water flow regulators.

Equipment

6 or 8 orientable whirlpool jets.
Electro pump 0,7 kw – 0,9 Kw.
Metal structure.
Automatic drainage click-clack.

STAR WATER SYSTEM

Pneumatic water Whirlpool system with powerful orientable jets providing an energetic pleasant massage on body areas you choose. It is particularly indicated for lumbago, muscular pain, arthritis, stress, anxiety and general fatigue.

Control panel

1 ON/OFF push button.
1 or 2 water flow regulators.

Equipment

6-8-10-12 swiveling hydro massage jets plus.
Electro pump 0,9 kw-1,25 kw.
Reinforced metal structure .
Automatic drainage click-clack.

SYSTÈME ECO

Système hydromassage pneumatique eau. Pratique et adaptable à tous les modèles de baignoire de notre large gamme, avec unes prestations et un fonctionnement excellents.

Panneau de commande

*1 bouton poussoir ON/OFF.
1 ou 2 régulateurs de débit d'eau.*

Équipement

*6 ou 8 jets hydromassage orientables.
Electropompe 0,7 kw- 0,9 Kw.
Structure métallique.
Vidange automatique click-clack.*

SYSTÈME STAR EAU

Système d'hydromassage pneumatique eau, avec très puissants jets orientables, qui produisent un massage énergique et agréable dans les zones du corps choisies par vous. Particulièrement indiqué pour le lumbago, les douleurs musculaires, l'arthrose, le stress, les états d'anxiété et la fatigue générale.

Panneau de commande


*1 bouton poussoir ON/OFF
1 ou 2 régulateurs de débit d'eau.*

Équipement

*6-8-10-12 jets plus hydromassage orientables.
Electropompe 0,9 kw-1,25 Kw.
Structure métallique renforcée.
Vidange automatique click-clack.*

EQUIPAMIENTO BAÑERAS

Bathtub equipment / Équipement baignoires



SISTEMA STAR AIRE

Sistema de hidromasaje neumático Aire, gracias a sus jets con 4 salidas cada uno, inyectan aire en el agua produciendo millones de burbujas repartidas por toda la bañera, consiguiendo un beneficioso masaje uniforme por todo el cuerpo. Ideal para un relax y bienestar en general.

Panel de mandos

1 Pulsador neumático on/off.

Equipamiento

16 ó 20 jets hidromasaje aire con 4 salidas cada uno y equipados con válvula antirretorno.
1 Motor aire con calefactor 1.100 W (800w + 300w calefactor).
Estructura metálica reforzada.
Desagüe automático click-clack.



SISTEMA TECH

Sistema de hidromasaje agua, provisto de potentes microjets orientables y ideales para un masaje de su espalda (cervicales-dorsales-lumbares) y demás zonas que requieran un masaje energético y placentero.

Panel de mandos

1 pulsador neumático on/off.
2 Reguladores caudal aire.

Equipamiento

16-20-24-28 Microjets
Electrobomba 1,25 kw. – 2 Kw.
Estructura metálica reforzada.
Desagüe automático click-clack.

STAR AIR SYSTEM

Pneumatic air whirlpool system, thanks to his jets with 4 exits each one, they inject air into the water producing million of bubbles distributed by the whole bathtub, achieving a beneficial uniform massage for the entire body. Ideal for relaxing and general well-being.

Control panel

1 ON/OFF pneumatic push button.

Equipment

16 or 20 whirlpool air jets with 4 outlets each one and equipped with non-return valve.
1 air blow motor with heater 1.100 W (800w + 300w heater).
Reinforced metal structure.
Automatic drainage click-clack.

TECH SYSTEM

Water whirlpool system with powerful swiveling micro jets, Ideal for the massage of your back (cervical-dorsal-lumbar) and others zones needing an energetic and pleasant massage.

Control panel

1 ON/OFF push button.
2 air flow regulators.

Equipment

16-20-24-28 micro jets.
Electropump 1,25 kw- 2kw.
Reinforced metal structure.
Automatic drainage click-clack.

SYSTÈME STAR AIR

Système hydromassage pneumatique air qui, grâce aux jets avec 4 sorties chacun, injectent de l'air dans l'eau en produisant des millions de bulles réparties par toute la baignoire, apportant un massage bénéfique et uniforme sur tout le corps. Idéal pour le relax et le bien-être en général.

Panneau de commande

1 bouton poussoir pneumatique ON/OFF.

Équipement

*16 ou 20 jets hydromassage air avec 4 sorties chacun et équipés avec clapet anti-retour.
1 moteur air avec réchauffeur 1.100 W (800w+ 300 w).
Structure métallique.
Vidange automatique click-clack.*

SYSTÈME TECH

Système hydromassage eau, avec des puissants microjets orientables. Idéal pour un massage du dos (cervicales-dorsales-lombaires) et d'autres zones avec besoin d'un massage énergétique et plaisant

Panneau de commande

*1 bouton poussoir ON/OFF.
2 régulateurs de débit air.*

Équipement

*16-20-24-28 microjets.
Électropompe 1,25kw- 2kw.
Structure métallique renforcée.
Vidange automatique click-clack.*

EQUIPAMIENTO BAÑERAS

Bathtub equipment / Équipement baignoires



SISTEMA STAR COMBI

Completo sistema de hidromasaje neumático que engloba en una sola bañera el masaje Agua más el masaje Aire, disfrutando del relax y bienestar de ambos sistemas.

Panel de mandos

1 Pulsador neumático on/off sist. Agua.
1 ó 2 reguladores caudal aire.
1 Pulsador neumático on/off sist. Aire.



Panel de mandos digital (opcional)

On/off sistema agua.
2 Reguladores caudal aire.
On/off sistema aire.
Regulación electrónica sist. Aire.



Equipamiento

6-8-10-12 Jets plus hidromasaje orientables.
Electrobomba 0,9 kw. -1,25 Kw.
16 ó 20 jets hidromasaje aire con 4 salidas cada uno y equipados con válvula antirretorno.
1 Motor aire con calefactor 1.100 W (800w + 300w calefactor).
Estructura metálica reforzada.
Desagüe automático click-clack.

STAR COMBI SYSTEM

Complete pneumatic whirlpool system combining water and air massage in a single bath to enjoy the relaxation and well-being of both systems.

Control panel

1 ON/OFF pneumatic push button water system.
1 or 2 air flow regulators.
1 ON/OFF pneumatic push button air system.

Equipment

6-8-10-12 steerable whirlpool jets plus.
Electropump 0,9 k - 1,25 kw.
16 or 20 whirlpool air jets with 4 outlets each one and non return valve.
1 air blow motor with heater 1.100 w(800w+300w the heater).
Reinforced metal structure.
Automatic drainage click-clack.

Digital control panel (optional)

ON/OFF water system.
2 air flow regulators.
ON/OFF air system.
Electronic regulation of air system.

SYSTÈME STAR COMBI

Complet système d'hydromassage pneumatique qui englobe dans une seule baignoire le massage eau et le massage air, pour profiter de la relaxation et du bien être des deux systèmes.

Panneau de commande

1 bouton poussoir pneumatique ON/OFF système eau.
1 ou 2 régulateurs débit air.
1 bouton poussoir pneumatique ON/OFF système air.

Équipement

6-8-10-12 jets plus hydromassage orientables.
Électropompe 0,9 kw - 1,25 kw.
16 ou 20 jets hydromassage air avec 4 sorties chaque une et équipés avec valve anti retour.
1 Moteur soufflant avec réchauffeur 1.100 w(800 w+ 300 w réchauffeur).
Structure métallique renforcée.
Vidange automatique click-clack.

Panneau de commande digital (en option)

ON/OFF système eau.
2 régulateurs débit air.
ON/OFF système air.
Réglage électronique système air.

EQUIPAMIENTO BAÑERAS

Bathtub equipment / Équipement baignoires



SISTEMA CONFORT

Abandonarse a agradables sensaciones, es fácil gracias al exclusivo sistema de cromomagnetoterapia. Los focos con haces de una luz tenue que en combinación con la magnetoterapia y la ozonoterapia nos regalan experiencias multisensoriales.

Panel mandos electrónico

on/off sistema Agua.

on/off sistema Aire.

Regulador de intensidad electrónico sistema agua.



Equipamiento

6-8 Jets plus hidromasaje sist. Agua orientables.

16-20 Jets hidromasaje sist. Aire 4 salidas cada uno y equipados con válvula antirretorno.

Cromoterapia – 3 focos alta luminosidad.

Ozonoterapia.

Hidromagnetoterapia

1-2 Reposacabezas (según modelo).

Electrobomba 0,9 kw. –1,25 Kw.

1 Motor aire con calefactor 1.100 W (800w + 300w calefactor).

Estructura metálica reforzada.

Desagüe automático click-clack.

CONFORT SYSTEM

To give up to agreeable sensations, it is easy thanks to the exclusive system of chromomagnetotherapy.

The tenuous beams of spotlights combined with the magnetotherapy and the ozonotherapy give us multisensory experiences.

Electronic control panel

on/off air system.

on/off water system.

Electronic water system flow regulator.

Equipment

6-8 water steerable whirlpool jets plus .

16-20 air whirlpool jets with 4 outlets each one and non return valve.

Chromotherapy-3 high luminosity spotlights.

Ozonotherapy.

Hydromagnetotherapy.

1-2 head rest (depending on model).

Electropump 0,9 kw-1,25 kw.

1 air motor with heater 1.100 W (800w+ 300 w heater).

Reinforced metal structure.

Automatic drainage click-clack.

SYSTÈME CONFORT

S'abandonner aux sensations agréables, c'est facile grâce au exclusif système de chromomagnetothérapie.

Les faisceaux d'une lumière ténue en combinaison avec le magnetothérapie et l'ozonothérapie nous offrent des expériences multi sensorielles.

Panneau de commande électronique

on/off système air.

on/off système eau.

Régulateur électronique débit système eau.

Équipement

6-8 jets plus d'hydromassage système eau orientables.

16-20 jets d'hydromassage système air avec 4 sorties chaque une et équipés avec valve anti retour.

Chromothérapie 3 spots haute luminosité.

Ozonothérapie.

Hydromagnétothérapie.

1-2 repose tête (selon modèle).

Électropompe 0,9 kw-1,25 kw.

1 Moteur air avec réchauffeur 1,100 W(800 w + 300w réchauffeur).

Structure métallique renforcée.

Vidange automatique click-clack.

EQUIPAMIENTO BAÑERAS

Bathtub equipment / Équipement baignoires



SISTEMA MAXX

Sistema tecnológico de última generación que combina el hidromasaje aire-agua y la cromoterapia, garantizando un baño de masaje y color, placentero y beneficioso. La cromoterapia favorece el equilibrio de las energías del organismo, tanto a través de la percepción visual, como en los órganos internos a través de la piel.

Panel de mandos

Display visualización temperatura del agua
On-off sistema hidromasaje agua
Regulador intensidad electrónico sist. Agua
On-off sistema hidromasaje aire
Regulación electrónica sistema aire
On-off desinfección automática
On-off cromoterapia.



Equipamiento

6-8 Jets plus hidromasaje sist. Agua orientables.
16-20 Jets hidromasaje sist. Aire 4 salidas cada uno y equipados con válvula antirretorno.
Cromoterapia – 2 focos Plus alta luminosidad.
Ozonoterapia.
Hidromagnetoterapia
1-2 Reposacabezas (según modelo).
Electrobomba 0,9 kw. –1,25 Kw.
1 Motor aire con calefactor 1.100 W (800w + 300w calefactor).
Estructura metálica reforzada.
Desagüe automático click-clack.

MAXX SYSTEM

Latest high-tech combining air-water whirlpool and chromotherapy, guaranteeing a colored massage bath, pleasant and beneficial. The chromotherapy helps the body energies both by visual perception and the internal organs through the skin.

Control panel

Display water temperature visualization.
ON/OFF whirlpool water system.
Electronic water intensity regulator.
ON/OFF whirlpool air system.
Electronic air intensity regulator.
ON/OFF automatic disinfection.
ON/OFF chromotherapy.

Equipamiento

6-8 water steerable whirlpool system jets plus.
16-20 air whirlpool jets with 4 outlets each one and non return valve.
Chromotherapy -2 high luminosity spotlights.
Ozonotherapy.
Hydromagnetotherapy.
1-2 head rests (depending on model).
Electropump 0,9 kw-1,25kw.
1 air motor with heater 1.100 W (800w+300w heater).
Reinforced metal structure.
Automatic drainage click-clack.

SYSTÈME MAXX

Système technologique de dernière génération, il combine l'hydromassage air-eau et la chromothérapie pour garantir un bain de massage et couleur, plaisant et bénéfique. La chromothérapie favorise l'équilibre des énergies de l'organisme tant à travers de la perception visuelle comme dans les organes internes à travers de la peau.

Équipement

*Display visualisation température de l'eau.
On/OFF système hydromassage eau.
Régulateur électronique intensité système eau.
ON/OFF système hydromassage air.
Régulateur électronique intensité système air.
ON/OFF désinfection automatique.
ON/OFF chromothérapie.*

Panneau de commande

*6-8 jets plus d'hydromassage système eau orientables.
16-20 jets d'hydromassage système air avec 4 sorties chaque une et équipés avec valve anti retour.
Chromothérapie 2 spots haute luminosité.
Ozonothérapie.
Hydromagnétothérapie.
1-2 repose tête (selon modèle).
Électropompe 0,9 kw-1,25 kw.
1 Moteur air avec réchauffeur 1,100 W (800 w + 300w réchauffeur).
Structure métallique renforcée.
Vidange automatique click-clack.*

EQUIPAMIENTO BAÑERAS

Bathtub equipment / Équipement baignoires



SISTEMA PRO

Sofisticado y completo sistema de hidromasaje con múltiples funciones y mando a distancia, para disfrutar de un exclusivo balneario particular.

Panel de mandos

Mando a distancia.
On/off cromoterapia.
On/off calefactor de agua.
On/off desinfección automática.
On-off sistema hidromasaje agua.
Regulador intensidad electrónico sist. Agua.
On-off sistema hidromasaje aire.
Regulación electrónica sistema aire.



Equipamiento

6-8-10-12 Jets plus hidrom. Sist. Agua orientables.
16-20 Jets hidromasaje sist. Aire 4 salidas cada uno y equipados con válvula antirretorno.
2-4 Microjets en zona cervical-dorsal (según modelo).
Cromoterapia - 2 focos plus alta luminosidad.
Aromaterapia.
Ozonoterapia.
Hidromagnetoterapia.
Desinfección automática
Calefactor de agua 1.600 W.
1-2 Reposacabezas (según modelo)
Electrobomba 0,9 kw. -1,25 Kw.
1 Motor aire con calefactor 1.100 W (800w + 300w calefactor)
Estructura metálica reforzada.
Desagüe automático click-clack.

PRO SYTEM

Complete sophisticated whirlpool system with multiple functions and remote control, to enjoy an exclusive particular spa.

Control panel

Remote control.
ON/OFF chromotherapy.
ON/OFF water heater.
ON/OFF automatic disinfection.
On/OFF water whirlpool system.
Electronic water system regulator.
ON/OFF air whirlpool system.
Electronic air whirlpool system.

Equipment

6-8-10-12 water steerable whirlpool system jets plus.
16-20 air whirlpool jets with 4 outlets each one and non return valve.
2-4 microjets in cervical an dorsal areas (depending on model).
Chromotherapy -2 high luminosity spotlights.
Aromatherapy.
Ozonotherapy.
Hydromagnetotherapy.
Automatic disinfection.
Water heater 1.600 w.
1-2 head rest (depending on model).
Electropump 0,9 kw-1,25kw.
1 air motor with heater 1.100 W (800w+300w heater).
Reinforced metal structure.
Automatic drainage click-clack.

SYSTÈME PRO

Système hydromassage sophistiqué et complet avec multiples fonctions et télécommande pour profiter d'un spa exclusif et privé.

Panneau de commande

*Télécommande.
ON/OFF chromothérapie.
ON/OFF réchauffeur eau.
ON/OFF désinfection automatique.
ON/OFF système hydromassage eau.
Régulateur électronique système eau.
ON/OFF système hydromassage air.
Régulateur électronique système air.*

Équipement

*6-8-10-12 jets plus d'hydromassage système eau orientables.
16-20 jets d'hydromassage système air avec 4 sorties chaque une et équipés avec valve anti retour.
2-4 microjets zone cervicale-dorsale (selon modèle).
Chromothérapie 2 spots haute luminosité.
Aromathérapie.
Ozonothérapie.
Hydromagnétothérapie.
Désinfection automatique.
Réchauffeur eau 1.600 w.
1-2 repose tête (selon modèle).
Électropompe 0,9 kw-1,25 kw.
1 Moteur air avec réchauffeur 1,100 W (800 w + 300w réchauffeur).
Structure métallique renforcée.
Vidange automatique click-clack.*

EQUIPAMIENTO BAÑERAS Bathtub equipment / Équipement baignoires

	ECO	AGUA	AIRE	COMBI		TECH	CONFORT		MAXX		PRO		
Atenas 200 x 120	6	8	20	8	20	20	6	16	8	20	8	20	4
Atlántida 180 Ø	6	8	20	8	20	16	6	16	8	20	8	20	4
Cóndor 140 x 70	6	6	16	6	16	16	6	16	6	16	6	16	2
Cóndor 150 x 70	6	6	16	6	16	16	6	16	6	16	6	16	2
Cóndor 160 x 75	6	6	16	6	16	16	6	16	6	16	6	16	2
Duo 180 x 120	6	8	20	8	20	20	6	16	8	20	8	20	4
Élite 150 x 70	6	6	16	6	16	16	6	16	6	16	6	16	2
Élite 160 x 70	6	6	16	6	16	16	6	16	6	16	6	16	2
Élite 160 x 75	6	6	16	6	16	16	6	16	6	16	6	16	2
Élite 170 x 70	6	6	16	6	16	16	6	16	6	16	6	16	2
Élite 170 x 75	6	6	16	6	16	16	6	16	6	16	6	16	2
Élite 170 x 80	6	6	16	6	16	16	6	16	6	16	6	16	2
Élite 180 x 80	6	8	20	8	20	20	6	16	8	20	8	20	4
Élite 190 x 90	6	8	20	8	20	20	6	16	8	20	8	20	4
Élite 200 x 120	6	8	20	8	20	20	6	16	8	20	8	20	4
Estrella 150 x 150	6	6	16	6	16	16	6	16	6	16	6	16	2
Géminis 135 x 135	6	6	16	6	16	16	6	16	6	16	6	16	2
Glaciar 180 x 140	8	10	20	10	20	28	8	20	10	20	10	20	4
Laguna 160 x 160	6	8	20	8	20	20	6	16	8	20	8	20	2
Lemán 160 x 70	6	6	16	6	16	16	6	16	6	16	6	16	2
Lemán 170 x 70	6	6	16	6	16	16	6	16	6	16	6	16	2
Lemán 170 x 75	6	6	16	6	16	16	6	16	6	16	6	16	2
Lemán 180 x 80	6	8	20	8	20	20	6	16	8	20	8	20	2
Matrix 190 x 160	8	10	20	10	20	28	8	20	10	20	10	20	5
Nautilus 175 x 175	8	12	20	12	20	24	8	20	12	20	12	20	5
Ocean 120 x 120	6	6	16	6	16	16	6	16	6	16	6	16	2
Ocean 130 x 130	6	6	16	6	16	16	6	16	6	16	6	16	2
Ocean 145 x 145	6	6	16	6	16	16	6	16	6	16	6	16	2
Ónix 140 x 140	6	6	16	6	16	16	6	16	6	16	6	16	2
Panticosa 160 Ø	6	8	20	8	20	20	6	16	8	20	8	20	2
Tiaré 160 x 90	6	6	20	6	20	16	6	16	6	20	6	20	2

HIDROSAUNAS

Hydrosauanas / Hydrosauanas



STUDIO
página 70



STUDIO DÚO
página 71



TABARCA
página 73



LITOS
página 76



TIGRIS
página 78



TALOS
página 80

STUDIO

HIDROSAUNA / HYDROSAUNA / HYDROSAUNA

90 x 90 x 215



STUDIO DÚO

HIDROSAUNA / HYDROSAUNA / HYDROSAUNA

135 x 90 x 215



STUDIO DÚO / STUDIO

HIDROSAUNA / HYDROSAUNA / HYDROSAUNA

EQUIPACIÓN:

Grifería termostática.
 Selector funciones.
 Espejo -Teleducha - Toallero.
 Rociador techo con cromoterapia.
 Estante porta objetos - Asiento.
 Mampara cristal aluminio negro.
 Plato ducha blanco.
 Panel mandos táctil.
 Baño turco (vapor) - Aromaterapia.
 Ventilación - Radio estéreo.
 Programación de tiempo.
 Programación de temperatura.
 Sistema anti calcáreo calderín (vapor).
 Jets de masaje (STUDIO 6 - DÚO 12)

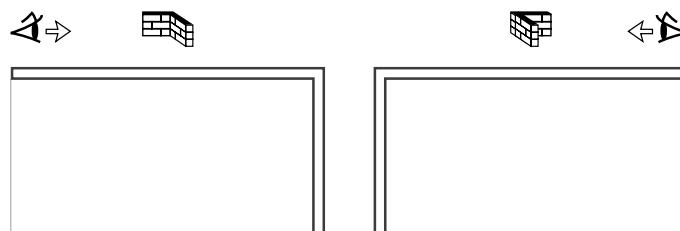
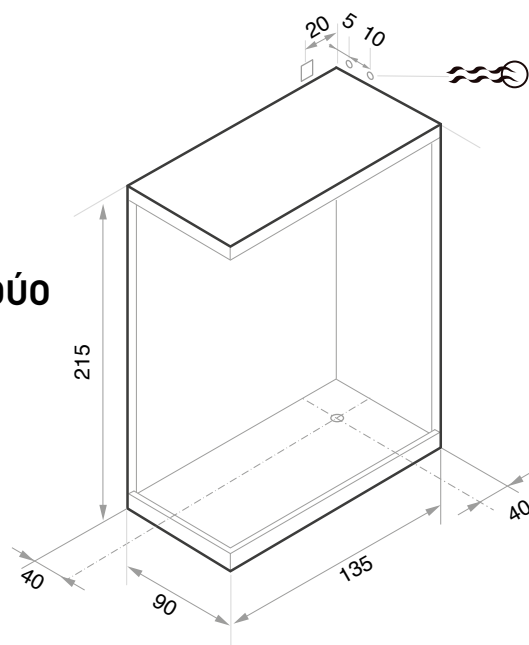
EQUIPMENT:

Thermostatic tap unit.
 Function switch.
 Mirror - Handshower - Towel rack.
 Ceiling sprinkler with chromotherapy.
 Shelf - Seat.
 Black aluminum glass screen.
 Shower tray white.
 Touch control panel.
 Turkish bath (Hammam) - Aromatherapy.
 Ventilation - Stereo Radio.
 Timing.
 Temperature program.
 Anti-scaling in steam generator.
 Massage jets (STUDIO 6 - DÚO 12).

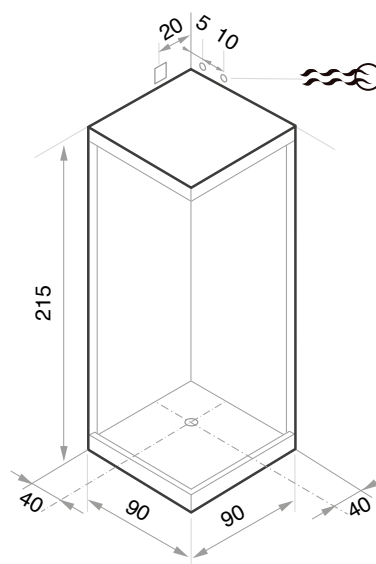
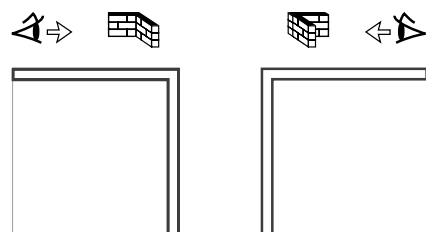
ÉQUIPEMENT:

Robinetterie thermostatique.
 Sélecteur de fonction.
 Miroir - Douchette - Porte-serviette.
 Pomme de douche plafond avec chromothérapie.
 Tablette de rangement - Siège.
 Parois en verre aluminium noir.
 Receveur douche blanc.
 Panneau de commande tactile.
 Bain turc (Hammam) - Aromathérapie.
 Ventilation - Radio stéréo.
 Programmation du temps.
 Programmation de la température.
 Système anticalcaire dans le générateur de vapeur.
 Jets de massage (STUDIO 6 - DÚO 12).

STUDIO DÚO



STUDIO



TABARCA

HIDROSAUNA / HYDROSAUNA / HYDROSAUNA



TABARCA

HIDROSAUNA / HYDROSAUNA / HYDROSAUNA

100 x 75 x 217
140 x 90 x 217

120 x 80 x 217
160 x 90 x 217



Grifería termostática.
Selector de funciones.
Teleducha minimalista.
Rociador 30 x 30.
Estante porta objetos.
Mampara cristal 6/mm. seguridad.
Plato ducha antideslizante clase III.



Thermostatic tap unit.
Function switch.
Minimalist handshower.
Sprinkler 30 x 30.
Shelf.
6 mm. safety glass screen.
Anti slip class III shower tray.

Robinetterie thermostatique.
Sélecteur fonctions.
Douchette minimaliste.
Pomme de douche 30 x 30.
Étagère.
Parois en verre de sécurité de 6mm.
Receveur douche résistance au glissement type III.



SISTEMA BÁSIC +
Panel mandos electrónico.
Baño turco (vapor).
Aromaterapia.



BASIC SYSTEM+
Electronic control panel.
Turkish bath (Hammam).
Aromatherapy.

SYSTÈME BASIC+
Panneau de commande électronique.
Bain Turc (Hammam).
Aromathérapie.



SISTEMA BÁSIC +
Cabina de ducha multifunción.
Panel de mandos táctil.
Display.
Baño turco (vapor).
Aromaterapia.
Programación de tiempo.
Programación de temperatura.
Radio estéreo.
Conexión mp3.
Rociador techo 30x30 con cromoterapia.
Cascada en el techo.
Taburete.
Sistema anticalcáreo calderín de vapor.

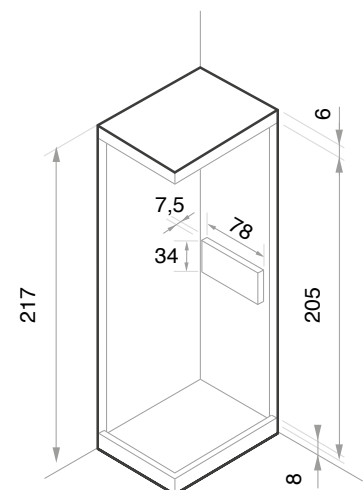
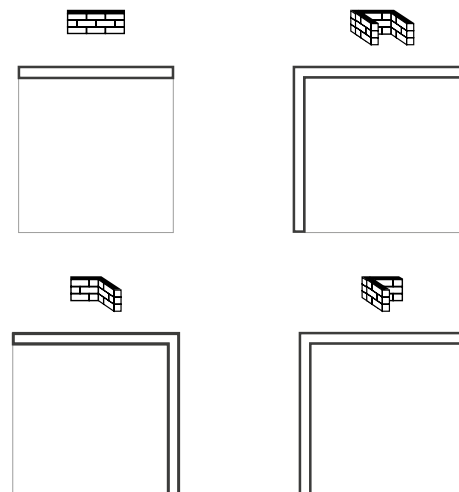



BASIC SYSTEM+
Multi function system.
Touch panel control.
Display.
Turkish bath (Hammam).
Aromatherapy.
Timing.
Temperature program.
Stereo radio.
MP3 connection.
30 x 30 Ceiling sprinkler with chromotherapy.
Ceiling waterfall.
Stool.
Anti-scaling in steam generator.

SYSTÈME BASIC+
Système multi fonction.
Panneau de commande tactile.
Display.
Bain turc (Hammam).
Aromathérapie.
Programmation du temps.
Programmation de la température.
Radio stéréo.
Connexion MP3.
Pomme de douche dans le plafond 30 x 30 chromothérapie.
Cascade dans le plafond.
Tabouret.
Système anti calcaire dans le générateur de vapeur.



Fabricación a medida: Máximo 200 x 100 x 217
Custom manufacture: Maximum 200 x 100 x 217
Fabrication sur mesure: Maximum 200 x 100 x 217





Rociador cromoterapia SISTEMA PLUS
Sprinkle with chromotherapy PLUS SYSTEM
Pomme de douche avec chromothérapie SYSTÈME PLUS



NAO

Taburete metacrilato
Methacrylate stool
Tabouret méthacrylate



4 COLORES A ELEGIR
4 COLORS TO CHOOSE
4 COULEURS À CHOISIR




Tórtola piedra *Blanco piedra* *Antracita piedra* *Blanco mate*
Turtledove stone *White stone* *Anthracite stone* *Matt white*
Tourterelle pierre *Blanc pierre* *Anthracite pierre* *Blanc mat*



LITOS

HIDROSAUNA / HYDROSAUNA / HYDROSAUNA



100 x 80 x 222

120 x 80 x 222

EQUIPACIÓN:

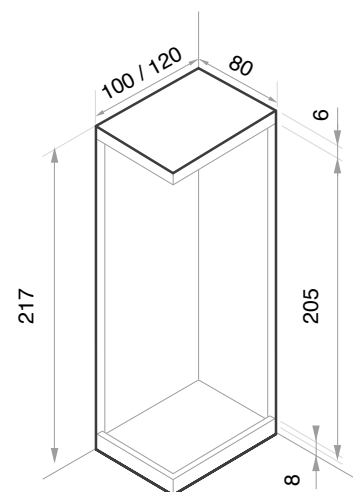
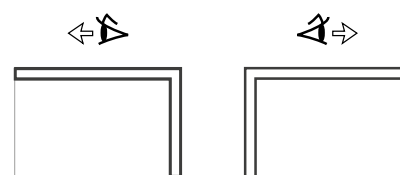
Grifería termostática.
Selector funciones.
Rociador techo.
Asiento.
Panel mandos táctil.
Baño turco (vapor) - Aromaterapia.
Cromoterapia.
Programación de tiempo.
Programación de temperatura.
Sistema anti calcáreo calderín (vapor).

EQUIPMENT:

Thermostatic tap unit.
Function switch.
Ceiling sprinkler.
Seat.
Touch control panel.
Turkish bath (Hamam) - Aromatherapy.
Chromotherapy.
Timing.
Temperature program.
Anti-scaling in steam generator.

ÉQUIPEMENT:

Robinetterie thermostatique.
Sélecteur de fonction.
Pomme de douche plafond.
Siège.
Panneau de commande tactile.
Bain turc (Hamam) - Aromathérapie.
Chromothérapie.
Programmation du temps.
Programmation de la température.
Système anticalcaire dans le générateur de vapeur.



LITOS

HIDROSAUNA / HYDROSAUNA / HYDROSAUNA



TIGRIS

HIDROSAUNA / HYDROSAUNA / HYDROSAUNA

90 x 90 x 225

90 x 70 x 225
110 x 70 x 225
120 x 80 x 225



BASIC SYSTEM
SYSTÈME BASIC

Grifería termostática.
Barra deslizante.
Teleducha 3 posiciones.
3 Jets cervicales.
8 Jets masaje.
Techo con cúpula.
Mampara cristal 6/mm seguridad.
Rociador Ø20.

Thermostatic tap set.
Slidebar.
3 position handshower.
3 cervical jets.
8 massage jets.
Ceiling with dome.
6 mm safety glass screen.
Sprinkler Ø20.

Robinetterie thermostatique.
Barre coulissante.
Douchette 3 positions.
3 jets cervicaux.
8 jets de massage.
Toit avec coupole.
Parois en verre de sécurité de 6mm.
Pomme de douche Ø 20.



STEAM SYSTEM
SYSTÈME VAPEUR

BÁSIC +
Panel mandos electrónico
on/off vapor.
Pediluvio.

BASIC +
Electronic control panel
ON/OFF steam.
Foot bath.

BASIC +
Panneau commande électronique
ON/OFF vapeur.
Pédiluve.

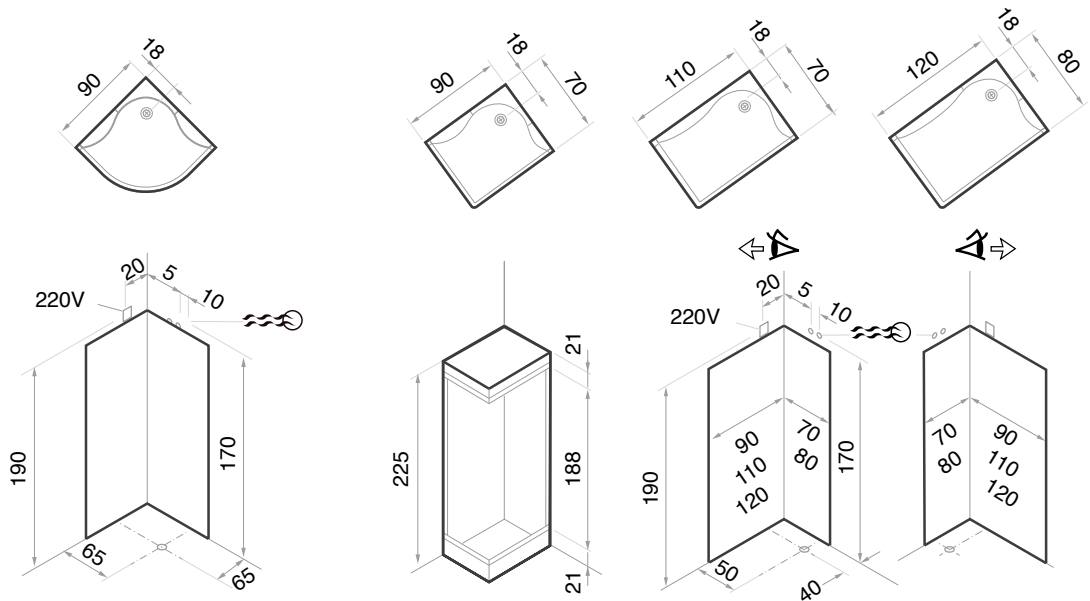


JUNIOR SYSTEM
SYSTÈME JUNIOR

SISTEMA VAPOR +
Radio.
Cromoterapia.
Programación tiempo.
Programación temperatura.

STEAM SYSTEM+
Radio.
Chromotherapy.
Timing.
Temperature program.

SYSTÈME VAPEUR +
Radio.
Chromothérapie.
Programmation du temps.
Programmation de la
température.



TIGRIS

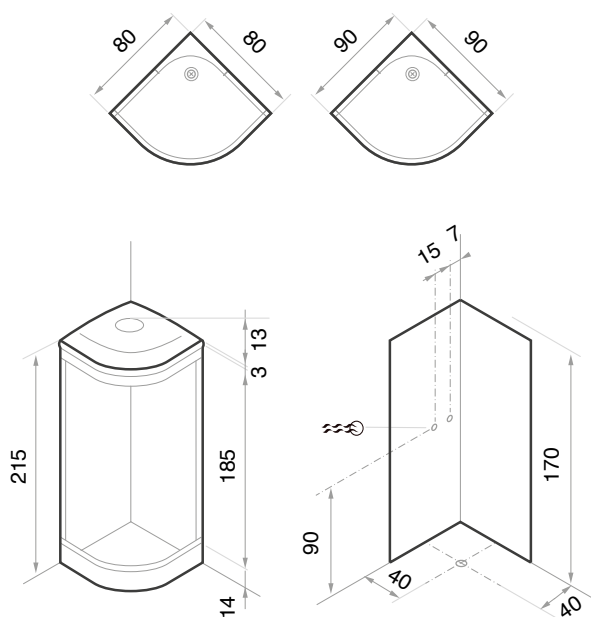
HIDROSAUNA / HYDROSAUNA / HYDROSAUNA



TALOS

HIDROSAUNA / HYDROSAUNA / HYDROSAUNA

CÓRNER: 80 x 80 x 215
90 x 90 x 215



EQUIPAMIENTO:

Mampara cristal transparente 5 mm.
Puertas correderas aluminio plata.
Paredes cristal 4 mm.
Color blanco, con 1 estante.
Columna policarbonato plata.
Equipada con grifería monomando y selector 3 posiciones.
Mango ducha de posiciones.
Rociador techo.
6 jets masaje.
Plato ducha con válvula y techo, en metacrilato color blanco.

EQUIPMENT:

5 mm clear glass screen.
Sliding doors in silver aluminum.
4 mm glass screen.
White color, with 1 shelf.
Anodized silver polycarbonate.
Equipped with mixer tap unit and 3-function switch.
Positions handshower.
Ceiling sprinkler.
6 massage jets.
Shower tray with drain and white methacrylate ceiling.

ÉQUIPEMENT:

Parois en verre transparent 5 mm.
Portes coulissantes en aluminium argent.
Murs en verre 4 mm.
Couleur blanc, avec 1 étagère.
Colonne d'argent en polycarbonate.
Équipée avec robinetterie mono commande et sélecteur 3 positions.
Douchette avec positions.
Pomme de douche plafond.
6 jets de massage.
Receveur douche avec bonde et toit en méthacrylate blanc.

PLATOS DE DUCHA

Shower trays / Receveurs de douche



PRISMA
página 83



CUSTOM
página 84



TUCAN
página 85



COMBI
página 86



ÓPTIMO
página 86



ROYAL
página 87



SUPRA
página 87



ECOPOL
página 88



ÍCARO
página 89

COMPLEMENTOS

Complements / Accessoires



ASIENTO MÓDUL
SEAT MODUL
SIÈGE MODUL
página 90



TABURETE ART
STOOL ART
TABOURET ART
página 90



PANELES ECOPOL
PANELS ECOPOL
PANNEAUX ECOPOL
página 90



FALDONES BAÑERA
BATHTUB SKIRTS
TABLIERS BAIGNOIRE
página 90

CARACTERÍSTICAS Features / Caractéristiques

Las colecciones de platos de ducha extraplanos es un composite de última generación, siendo la elección perfecta, ofreciendo soluciones adaptables a cada necesidad.

Gracias a su exquisito diseño y gran belleza de líneas, hace de estos platos un producto único y de máxima calidad para alcanzar una satisfacción absoluta.

Platos simétricos extraplanos de 3 cm. (SUPRA 2 cm.) de grosor, con excelente planimetría para desagüe.

Válvula desagüe incluida.

The new extra flat shower tray ranges, made from the latest generation of composite, are the ideal choice offering adaptable solutions to any need.

Thanks to its exquisite design and great beauty lines, those shower trays are a unique maximum quality product to give absolute satisfaction.

Symmetrical extra flat shower trays, 3 cm. (SUPRA 2 cm.) thick, excellent planimetry for draining.

Drainage valve included.

Les nouvelles collections de receveurs de douche extraplats, fabriqués en composite de dernière génération, sont le choix parfait, ils vous offrent des solutions adaptables à chaque besoin.

Son élégant design et la beauté de ses lignes font ces receveurs uniques et de qualité maximale pour vous apporter une complète satisfaction.

Plateaux symétriques extraplats de 3 cm (SUPRA 2 cm) d'épaisseur, avec une excellente planimétrie de drainage.

Vanne vidange comprise.







Fácil instalación / Fabricación a medida / Antideslizante clase III / Resistente / Tratamiento antibacterias / Rápida limpieza / Máxima higiene / Gel coat sanitario / Coloreado en masa.

Easy to install / Tailor-made / Anti-skid treatment type III / Resistant / Antibacterial treatment / Easy cleaning / Highest hygiene / Sanitary gelcoat / Mass-colored.

Facile à installer / Fabrication sur mesure / Antidérapant classe III / Résistant / Traitement antibactérien / Facile à nettoyer / Hygiène maximale / Gelcoat sanitaire / Teinté dans la masse.





- 
BLANCO
RAL 9016
- 
PERLA
RAL 9002
- 
GRIS CLARO
RAL 7047
- 
GRIS
RAL 7030
- 
ANTRACITA
RAL 7015
- 
BEIGE
RAL 1013
- 
ARENA
RAL 1001
- 
CHOCOLATE
RAL 8017
- 
NEGRO
RAL 7021
- 
CARTA RAL
- 
TEXTURA
PIEDRA

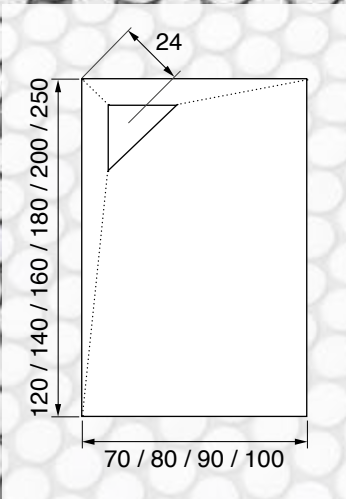
SHOWER TRAY
RECEVEUR DOUCHE

PRISMA

PLATO DE DUCHA



PRISMA, 120 x 80 cm color
antracita versión derecha.
PRISMA 120 x 80 cm
anthracite color right
version.
PRISMA 120 x 80 cm couleur
anthracite version droite.



Versión izquierda.
Left version.
Version gauche.



Versión derecha.
Right version.
Version droite.

CUSTOM

SHOWER TRAY
RECEVEUR DOUCHE

PLATO DE DUCHA



TEXTURA
PIEDRA

DISFRUTE DE UN PLATO DE DUCHA ÚNICO!

Personalízelo con la foto impresa que desee: paisajes, deportes, anagramas, logos, moda, mascotas, aficiones, amigos, familiares...

Simplemente facilítenos una foto con una calidad mínima de 7 megapíxeles.

ENJOY A UNIQUE SHOWER TRAY!


Customize your shower tray with your favorite image: landscapes, sports, anagrams, logos, fashion, pets, hobbies, friends, family ...

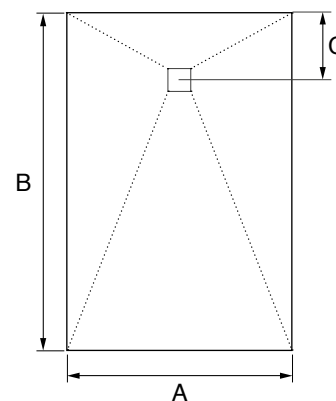

Just provide us a photo of a minimum quality of 7 megapixels.

PROFITEZ D'UN RECEVEUR DE DOUCHE UNIQUE!

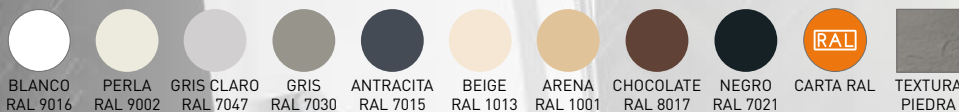
Personnalisez votre receveur de douche avec la photo imprimée qui convient: paysages, sports, anagrammes, logos, mode, animaux de compagnie, loisirs, amis, famille ...

Fournissez-nous simplement une photo d'une qualité minimale de 7 mégapixels.

 CUSTOM 100 x 80 cm imagen teca.
CUSTOM 100 x 80 cm teak image.
CUSTOM 100 x 80 avec image teck.



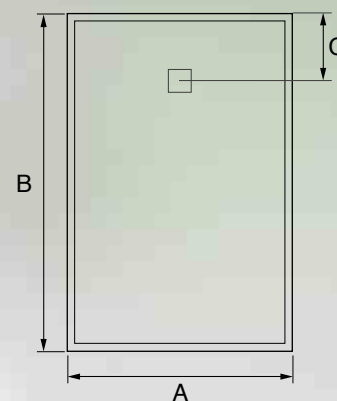
	B											
	cm	80	90	100	120	140	150	160	170	180	190	200
A	70	-	-	50	30	30	30	30	30	30	30	30
	80	40	-	50	30	30	30	30	30	30	30	30
	90	-	45	50	30	30	30	30	30	30	30	30
	100	-	-	50	30	30	30	30	30	30	30	30



SHOWER TRAY
RECEVEUR DOUCHE **TUCAN**
PLATO DE DUCHA



		B					
		100	120	140	160	180	200
A	80	30	30	40	40	50	67
	90	30	30	40	40	50	67
	100	30	30	40	40	50	67



 TUCAN 120 x 80 cm color blanco / enmarcado.
TUCAN 120 x 80 cm white color / framing.
TUCAN 120 x 80 cm couleur blanc / encadré.

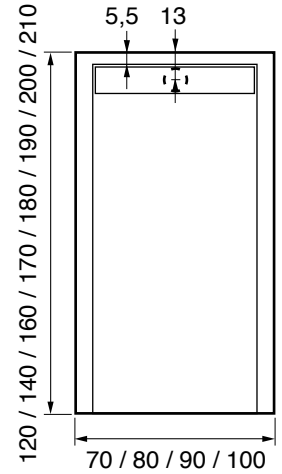













COMBI 120 x 90 cm color blanco.
COMBI 120 x 90 cm white color.
COMBI 120 x 90 couleur blanc.

COMBI

SHOWER TRAY
 RECEVEUR DOUCHE

PLATO DE DUCHA


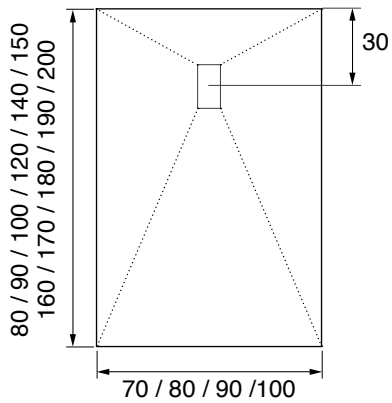


-  BLANCO
RAL 9016
-  PERLA
RAL 9002
-  GRIS CLARO
RAL 7047
-  GRIS
RAL 7030
-  ANTRACITA
RAL 7015
-  BEIGE
RAL 1013
-  ARENA
RAL 1001
-  CHOCOLATE
RAL 8017
-  NEGRO
RAL 7021
-  CARTA RAL
-  TEXTURA
PIEDRA


SHOWER TRAY
 RECEVEUR DOUCHE

ÓPTIMO

PLATO DE DUCHA



Tapa mismo color misma textura.
Cover same color and same texture
Couvercle même couleur et texture.

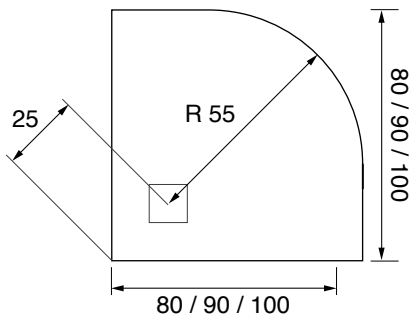


ÓPTIMO 100 x 80 cm color gris.
OPTIMO 100 x 80 cm grey color.
OPTIMO 100 x 80 couleur gris.

ROYAL

SHOWER TRAY
RECEVEUR DOUCHE

PLATO DE DUCHA



TEXTURA
PIEDRA

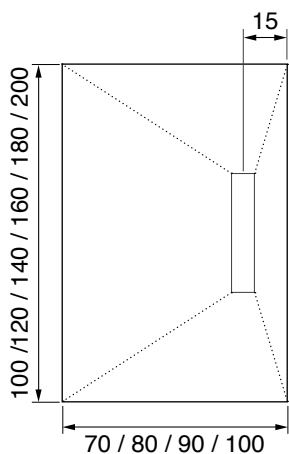


ROYAL 90 x 90 cm color gris (R-55).
ROYAL 90 x 90 cm grey color (R-55).
ROYAL 90 x 90 cm couleur gris (R-55).


SUPRA

SHOWER TRAY
RECEVEUR DOUCHE

PLATO DE DUCHA



SUPRA 140 x 90 cm color beige.
SUPRA 140 x 90 cm beige color.
SUPRA 140 x 90 cm couleur beige.



ECOPOL

SHOWER TRAY
RECEVEUR DOUCHE

PLATO DE DUCHA



BLANCO
RAL 9016



PERLA
RAL 9002



GRIS CLARO
RAL 7047



GRIS
RAL 7030



ANTRACITA
RAL 7015



BEIGE
RAL 1013



ARENA
RAL 1001



CHOCOLATE
RAL 8017



NEGRO
RAL 7021

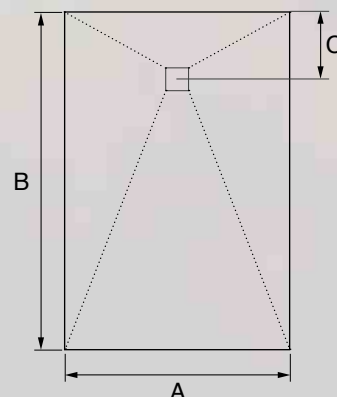


CARTA RAL



TEXTURA
PIEDRA

		B																		
cm		70	75	80	90	100	110	120	130	140	150	160	170	180	190	200	210	250		
A	70	25	-	25	-	25	25	25	35	35	35	45	45	45	62	62	-	-	C	
	75	-	25	25	-	25	25	25	35	35	35	45	45	45	62	62	-	-		
	80	-	-	25	-	25	25	25	35	35	35	45	45	45	62	62	-	-		
	85	-	-	-	25	25	25	25	35	35	35	45	45	45	62	62	-	-		
	90	-	-	-	-	25	25	25	35	35	35	45	45	45	62	62	62	-		
	100	-	-	-	-	-	25	25	35	35	35	45	45	45	62	62	-	62		



ECOPOL 120 x 80 cm
Piedra blanca / White stone / Blanc pierre



BLANCO
RAL 9016



PERLA
RAL 9002



GRIS CLARO
RAL 7047



GRIS
RAL 7030



ANTRACITA
RAL 7015



BEIGE
RAL 1013



ARENA
RAL 1001



CHOCOLATE
RAL 8017



NEGRO
RAL 7021



CARTA RAL



TEXTURA
PIEDRA

SHOWER TRAY
RECEVEUR DOUCHE

ÍCARO

PLATO DE DUCHA




ÍCARO 140 x 80 cm
Piedra negra
Black stone
Noir pierre

Gran capacidad de desagüe 42 L/min.
Amplia rejilla de acero Inox. Brillo.

High drainage capacity 42 l/min.
Wide stainless steel grid.

Grande capacité d'évacuation 42 l/min.
Large grille en acier inoxydable brillant.



COMPLEMENTOS

Complements / Accessoires

TABURETE ART

STOOL ART
TABOURET ART



ASIENTO MÓDUL

SEAT MODUL
SIÈGE MODUL



PANELES ECOPOL

PANELS ECOPOL
PANNEAUX ECOPOL



FALDONES BAÑERAS

BATHTUB SKIRTS
TABLIERS BAIGNOIRE



CONJUNTOS DE DUCHA

Shower sets / Ensembles douche



FOCUS
página 92



DRACO
página 93



ARES
página 94



BOULEVARD
página 95



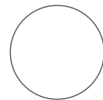
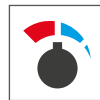
ELEMENT
página 96



CABINAS OBRA
SITE CABINS
CABINES CONSTRUITES
página 97

FOCUS

CONJUNTO DE DUCHA
SHOWER SET
ENSEMBLE DOUCHE



Cromado
Crom-plated
Chromé

Blanco
White
Blanc

Negro
Black
Noir

LATÓN

LATÓN
BRASS
LAITON



OPCIONAL: Con brazo de ducha a pared.
OPTION: wall shower arm.
EN OPTION: Bras de douche au mur.



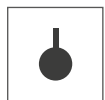
Grifería termostática ALIA 2 vías.
2-way thermostatic tap set ALIA.
Robinetterie thermostatique ALIA 2 vies.




FOCUS negro con rociador PLANIT 25 x 25 cm.
FOCUS black with sprinkler PLANIT 25 x 25 cm.
FOCUS noir avec pomme de douche PLANIT 25 x 25 cm.

DRACO

CONJUNTO DE DUCHA
SHOWER SET
ENSEMBLE DOUCHE



Cromado
Crom-plated
Chromé



Blanco
White
Blanc



Negro
Black
Noir



LATÓN

LATÓN
BRASS
LAITON



OPCIONAL: Con brazo de ducha a pared.
OPTION: wall shower arm.
EN OPTION: Bras de douche au mur.



DRACO blanco con rociador PLANIT 25 x 25 cm.
DRACO white with sprinkler PLANIT 25 x 25 cm.
DRACO blanc avec pomme de douche PLANIT 25 x 25 cm.





ARES

CONJUNTO DE DUCHA
SHOWER SET
ENSEMBLE DOUCHE



Mango ducha LIBERTY.
Hand shower LIBERTY
Douchette LIBERTY.



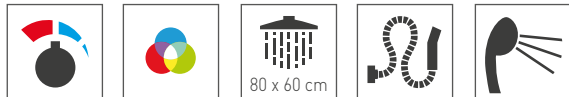
Grifería termostática JOLI.
Thermostatic tap set JOLI.
Robinetterie thermostatique JOLI.



Mod. Ares + Plato ECOPOL.
Mod. ARES + Shower tray ECOPOL.
Mod. ARES + Receveur douche ECOPOL.

BOULEVARD


CONJUNTO DE DUCHA
SHOWER SET
ENSEMBLE DOUCHE



Mando a distancia cromoterapia.
Chromotherapy remote control.
Télécommande chromothérapie.




Rociador ducha encastrable 5 vías.
5-way inset sprinkler.
Pomme de douche encastrable 5 voies.



2 cascadas con cromoterapia.
2 waterfall with chromotherapy.
2 cascades avec chromothérapie.



Rociador efecto lluvia o masaje.
Rain or massage effect sprinkler.
Pomme de douche effet pluie ou massage.



4 Jets efecto niebla-vapor.
4 fog-stem jets.
4 jets effet brume et vapeur.




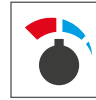
Mod. BOULEVARD.
Mod. BOULEVARD.
Mod. BOULEVARD.





ELEMENT

CONJUNTO DE DUCHA
SHOWER SET
ENSEMBLE DOUCHE



Temostática mod. INNOVA.
Thermostatic tap set mod. INNOVA.
Robinetterie thermostatique mod. INNOVA.



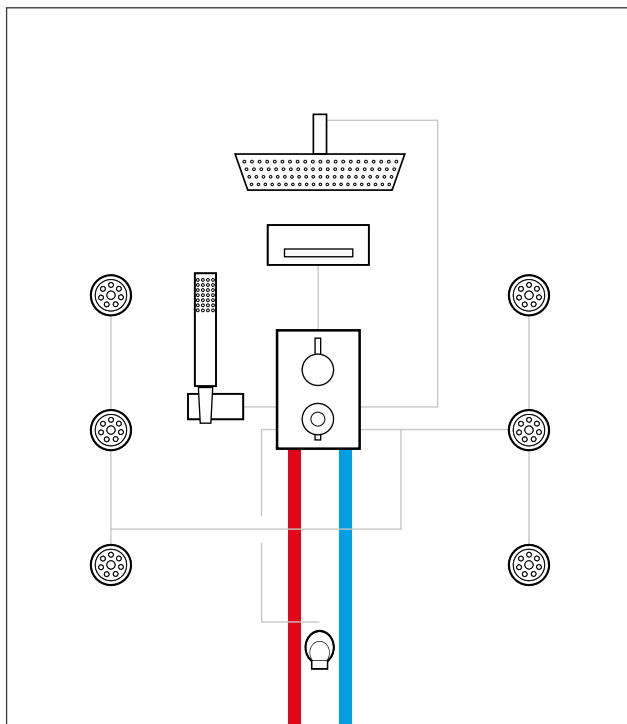
Teleducha FUTURA.
Hand shower FUTURA.
Douchette FUTURA.



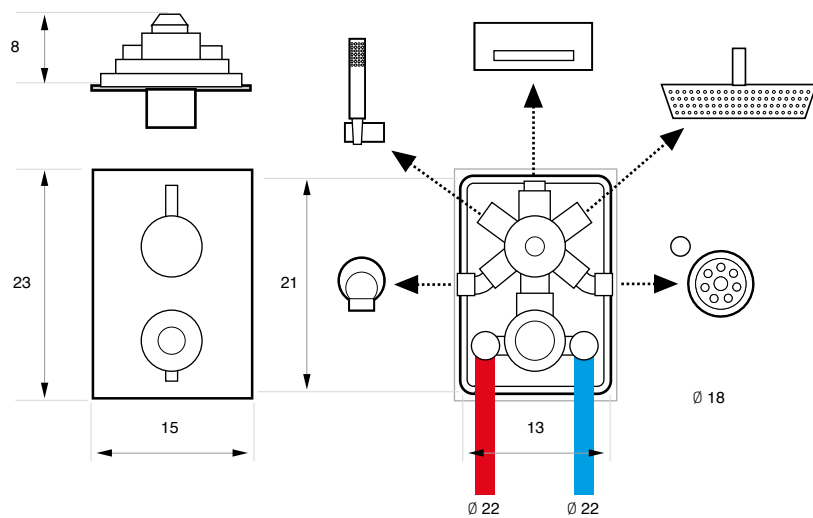
Mod. ELEMENT + Plato ducha Mod. ÍCARO.
Mod. ELEMENT+ Shower tray mod. ICARO.
Mod. ELEMENT+ Receveur douche mod. ICARO.

CABINAS OBRA

Site cabins / Cabines Construites



	160	170	180	190	200
	200	205	210	215	225
	150	160	170	180	185
	115	120	125	130	135
	130	140	150	160	170
	95	105	110	115	120
	55	60	65	70	75
	20	20	25	25	30



GRIFERÍAS

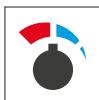
Tap sets / Robinetteries

Productos con tratamiento especial (apto para exterior).
Products with special treatment (suitable for exterior).
Produit avec traitement spécial (adapté à l'extérieur).

VERA

28 x 18 x 8


5 vías.



BORTON

28 x 18 x 8


5 vías.



INNOVA

22 x 16 x 8

5 vías.



JOLI

22 x 16 x 8

5 vías.



ALIA

18 x 13 x 7

2 vías / 3 vías / 4 vías.



JÚPITER

18 x 13 x 7

1 vía / 2 vías / 3 vías / 4 vías.






ROCIADORES

Sprinklers / Pommes de douche



MOON



Acero Inoxidable brillo ultrafino.
Shining ultra thin stainless steel.
Acier inoxydable ultrafin brillant.



- Diámetro 20
- Diámetro 30
- Diámetro 40
- 20 x 20
- 25 x 25
- 30 x 30
- 40 x 40

Consultar otras medidas.
For other sizes consult.
Pour d'autres dimensions consultez.

OPCIONAL brazo ducha ZENDA pared 36 cm.
OPTION: ZENDA wall shower arm 36 cm.
EN OPTION bras mural ZENDA 36 cm.

DIAGONAL

45 x 6



MALIBÚ

50 x 23 x 3,5




Acero inox. brillo.
Shining stainless steel.
Acier inoxydable brillant.

CALIFORNIA

Rociador ducha encastrable 5 vías.
5-way inset sprinkler.

Pomme de douche encastrable 5 voies.

80 x 60



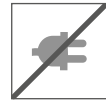


ROCIADORES

Sprinklers / Pommès de douche




AURA



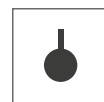
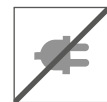

20 Ø	8 LEDS
30 Ø	12 LEDS
20 x 20	8 LEDS
30 x 30	12 LEDS
40 x 40	16 LEDS

PROJET



20 Ø	8 LEDS
30 Ø	12 LEDS
20 x 20	8 LEDS
30 x 30	12 LEDS
40 x 40	16 LEDS

LÍBERO 24 x 9 x 18





ROCIADORES

Sprinklers / Pommès de douche

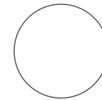


PLANIT



Diám. 20
Diám. 30
Diám. 40
20 x 20
25 x 25
30 x 30
40 x 40
30 x 50
40 x 70
50 x 80

Acero Inoxidable brillo ultrafino.
Shining ultra thin stainless steel.
Acier inoxydable ultrafin brillant.



BLANCO

NEGRO

Consultar otras medidas.
For other sizes consult.
Pour d'autres dimensions consultez.




Rociador BERNA + Brazo ducha CALIBRA 35.
Sprinkler BERNA + Shower arm CALIBRA 35.
Pomme de douche BERNA + bras de douche CALIBRA 35.

SIGMA

Rociador cascada
Waterfall sprinkler.
Pomme de douche cascade

40 x 30
40 x 45




BLANCO

NEGRO

Encastrable 2 vías.
Inset. 2-way.
Encastrable 2 voies.

COOL


45 x 45



BLANCO

NEGRO

Rociador cascada cromoterapia
Chromotherapy waterfall Sprinkler
Pomme de douche cascade chromothérapie



Encastrable 2 vías.
Inset. 2-way.
Encastrable 2 voies.

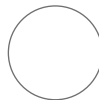


ROCIADORES

Sprinklers / Pommes de douche



FONTANA



BLANCO



NEGRO



80 x 50



Rociador FONTANA 80 x 50 + 3 jets masaje + cromoterapia ELEGANT 4 focos.
 Sprinkler mod. FONTANA 80x50 + 3 massage jets + chromotherapy mod. ELEGANT 4 spotlights.
 Pomme de douche mod. FONTANA 80x50 + 3 jets massage + chromothérapie ELEGANT 4 spots.

BERNA



30 x 30




Rociador BERNA + Brazo ducha CALIBRA 35.
 Sprinkler BERNA + Shower arm CALIBRA 35.
 Pomme de douche BERNA + bras de douche CALIBRA 35.

MARINER



40 x 40



Rociador cascada encastrable 2 vías.
 2-way inset waterfall sprinkler.
 Pomme de douche cascade encastable 2 voies.

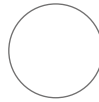


ROCIADORES

Sprinklers / Pommes de douche



SPACIO



BLANCO




NEGRO



INOX
AISI 316L

Gama cromoterapia.
Chromotherapy range.
Gamme Chromothérapie.



Acero Inoxidable brillo.
Cromoterapia.
Shining stainless steel.
Chromotherapy.
Acier inoxydable brillant.
Chromothérapie.

30 x 30
40 x 40
50 x 50
80 x 40

TRITON

INOX
AISI 316L

59 x 48



Rociador ducha encastrable + 2 cascadas /
4 jets efecto niebla-vapor de 3 vías.
3-way inset sprinkler + 2 waterfalls /
4 jets steam-fog effect.
Pomme de douche encastrable 3 voies + 2 cascades /
4 jets effet brouillard - pulvérisateur.



BRAZOS DE ROCIADORES

Shower arm / Bras de douche



CALIBRA

LATÓN



LENA

LATÓN



URAL

LATÓN

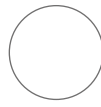


KUMA

LATÓN




ZENDA



BLANCO

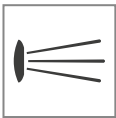


NEGRO



CROMADO

LATÓN



JETS

Jets / Jets

NOA

ABS

Ø13,5 x 6,5



ULTRA

ABS

13,5 x 13,5 x 6,5



RODAS

LATÓN

Ø5



MAUI

LATÓN

5 x 5





EXTRAS

Extras / Extras

MISSISSIPPI

32 x 25



PHUKET

27 x 25



VENTO



INOX
AISI 316L

16 x 7 x 10
31 x 7 x 10



SAONA

20 x 20 x 6



INOX
AISI 316L

GOMERA

20 x 12 x 4



INOX
AISI 316L



TOMAS DE FLEXO

Shower hose intake / Prise flexible



BARRAS

Bars / Barres

ALBA



LIENA



SINTRA



LUGA



TETRIS



BRISTOL



PEDILUVIO

Foot bath / Pédiluve

ORIÓN



LÍNEA





FUTURA



ÓPTIMA



NYASA



LIBERTY



TALIS



KONO



SIERRA



GENERADORES DE VAPOR

Steam generators / Les générateurs de vapeur

Generadores de vapor, baño turco, para crear su Hammam particular.
Utilice revestimientos aislantes y evite fugas de vapor para obtener la temperatura y confort ideal.

Steam generators/ Turkish bath to create a private hammam.
Use insulating coatings to prevent steam leakage and obtain ideal temperature and comfort.

Générateur de vapeur/ bain turc pour créer votre hammam particulier.
Utilisez des revêtements isolants pour éviter les fuites de vapeur et obtenir la température et le confort idéals.

KIT VAPOR ROMA

78 x 34 x 10



Panel electrónico.
Electronic panel.
Panneau électronique.



Vista exterior.
External view.
Vue extérieure.



KIT VAPOR PARÍS

56 x 22,5 x 22



Panel electrónico.
Electronic panel.
Panneau électronique.

Vista interior componentes.
Component interior view.
Vue intérieure des composants.




Salida Vapor.
Depósito Esencias.
Aromaterapia.

Steam outlet.
Essences warehouse.
Aromatherapy.

Sortie vapeur.
Réservoir essences.
Aromathérapie.


3.000 W = 3 M3
4.500 W = 4,5 M3
6.000 W = 6 M3



Vista exterior.
External view.
Vue extérieure.

GENERADORES DE VAPOR

Steam generators / Les générateurs de vapeur



KIT VAPOR CITY
165 x 34



3.000 W = 3 M3
4.500 W = 4,5 M3
6.000 W = 6 M3



56 x 23 x 26 h

KIT VAPOR MINERVA (ASIENTO)

65 x 35 x 42 h



3.000 W = 3 M3
4.500 W = 4,5 M3



COLUMNAS DE DUCHA

Shower panels / Colones de douche



IMPERIAL PLUS
página 111



VULCANO
página 112



TRAZO
página 113



EDÉN
página 114



TÓNIC
página 115



SINGLE
página 116



ESSENCE
página 116



TOTHEN
página 117



EYRE
página 118



PLATINUM
página 119



TITAN
página 120



TEIDE
página 120



FUTURA
página 121



MANHATTAN
página 122



QUEEN
página 123



WELLNESS
página 125


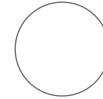


POLIVALENTE
página 126

IMPERIAL PLUS

COLUMNA DE DUCHA
SHOWER PANEL
COLONNE DE DOUCHE

200 x 68 x 42



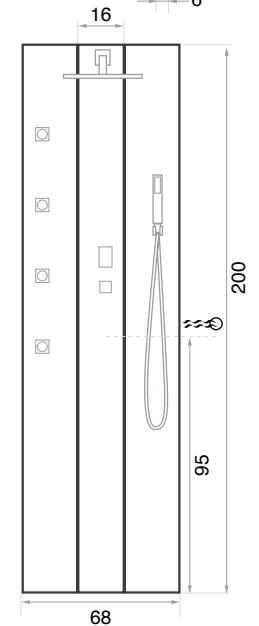
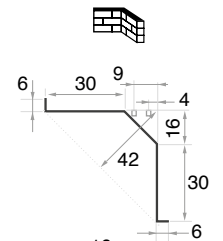
BLANCO

NEGRO

CHOCOLATE



OPCIONAL rociador AURA.
EN OPTION sprinkler AURA.
OPTIONAL pomme de douche AURA.



COLUMNAS DE DUCHA

VULCANO

COLUMNA DE DUCHA
SHOWER PANEL
COLONNE DE DOUCHE

150 x 25 x 9

196 x 25 x 9



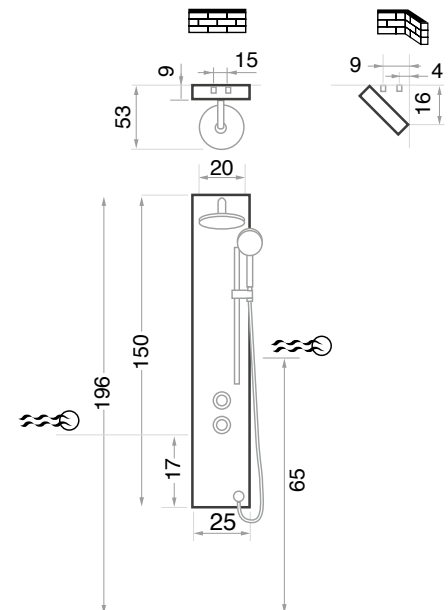
CARTA RAL



TEXTURA
PIZARRA



TEXTURA
PIEDRA



TRAZO

COLUMNA DE DUCHA
SHOWER PANEL
COLONNE DE DOUCHE

150 x 25 x 9



CARTA RAL



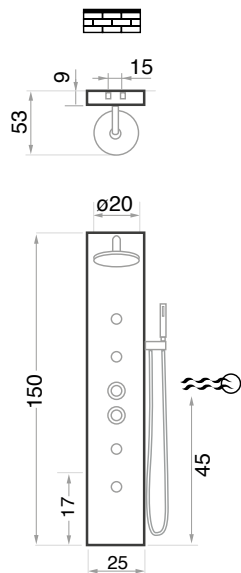
TEXTURA
PIZARRA



TEXTURA
PIEDRA



OPCIONAL rociador AURA.
EN OPTION sprinkler AURA.
OPTIONAL pomme de douche AURA.



EDÉN

COLUMNA DE DUCHA
SHOWER PANEL
COLONNE DE DOUCHE

196 x 40 x 9



CARTA RAL



TEXTURA
PIZARRA

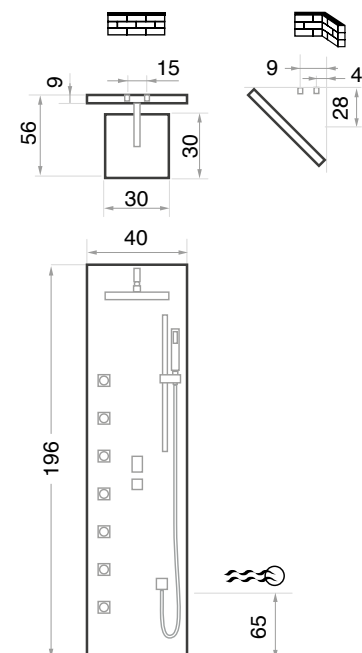


TEXTURA
PIEDRA



OPCIONAL
OPTIONAL
EN OPTION

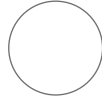
Cromoterapia BOREAL perimetral.
Perimeter chromotherapy BOREAL.
Chromothérapie périmétrique BOREAL.



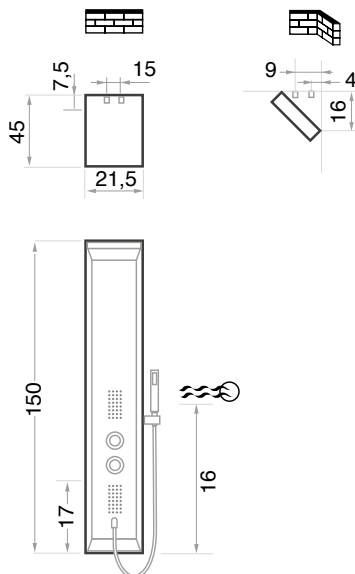
TÓNIC

COLUMNA DE DUCHA
SHOWER PANEL
COLONNE DE DOUCHE

150 x 22 x 45




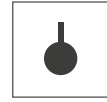
BLANCO





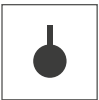
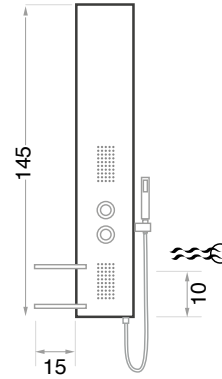

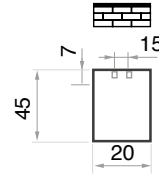
SINGLE

COLUMNA DE DUCHA
SHOWER PANEL
COLONNE DE DOUCHE



GRIS
PLATA

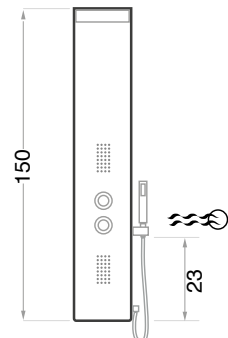
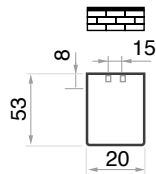
145 x 20 x 45



ESSENCE


COLUMNA DE DUCHA
SHOWER PANEL
COLONNE DE DOUCHE

150 x 20 x 53



TOTHEN


COLUMNA DE DUCHA
SHOWER PANEL
COLONNE DE DOUCHE



BLANCO



NEGRO



CHOCOLATE



INOX

200 x 40
200 x 50
200 x 60
150 x 40
150 x 50
150 x 60

OPCIONAL kit HAMMAM
OPTIONAL kit HAMMAM
EN OPTION kit HAMMAM



Panel electrónico.
Electronic panel.
Panneau électronique.



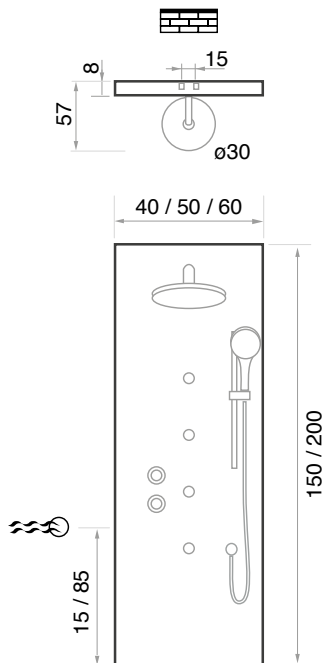
Cromoterapia.
Chromotherapy.
Chromothérapie.



Vapor.
Steam.
Vapeur.



OPCIONAL rociador AURA.
OPTIONAL sprinkler AURA.
EN OPTION pomme de douche AURA.



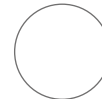



EYRE

COLUMNA DE DUCHA
SHOWER PANEL
COLONNE DE DOUCHE

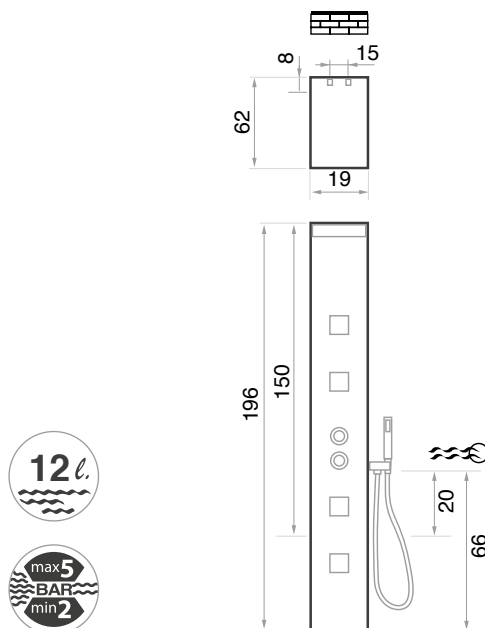

150 x 19 x 60

196 x 19 x 60



BLANCO

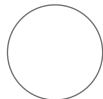

NEGRO



PLATINUM

COLUMNA DE DUCHA
SHOWER PANEL
COLONNE DE DOUCHE

200 x 23 x 57

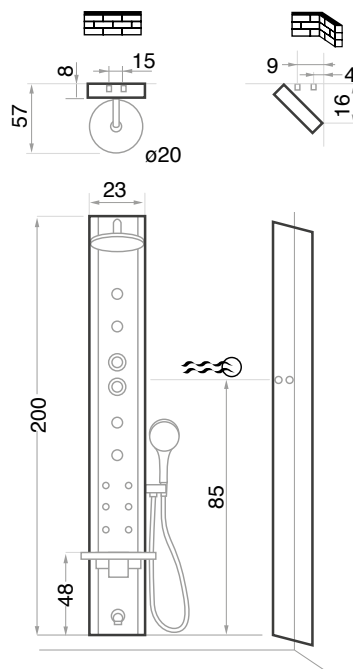


BLANCO

NEGRO



OPCIONAL rociador AURA.
EN OPTION sprinkler AURA.
OPTIONAL pomme de douche AURA.

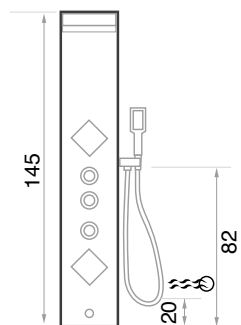
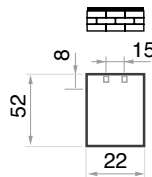
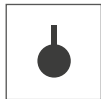





TITAN

COLUMNA DE DUCHA
SHOWER PANEL
COLONNE DE DOUCHE

145 x 22 x 52



COLUMNAS DE DUCHA

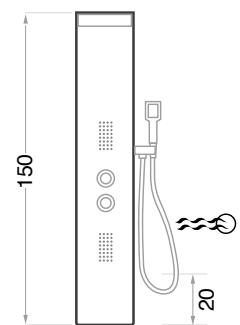
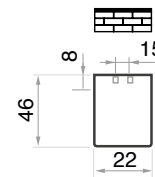
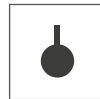
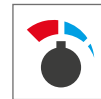

120



TEIDE


COLUMNA DE DUCHA
SHOWER PANEL
COLONNE DE DOUCHE

150 x 22 x 46




FUTURA

COLUMNA DE DUCHA
SHOWER PANEL
COLONNE DE DOUCHE



150 x 22 x 50

196 x 22 x 50



BLANCO

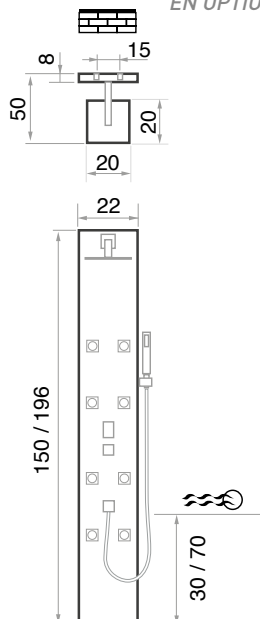
NEGRO

BEIGE

CHOCOLATE



OPCIONAL rociador AURA.
OPTIONAL sprinkler AURA.
EN OPTION pomme de douche AURA.

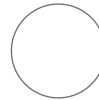




MANHATTAN

COLUMNA DE DUCHA
SHOWER PANEL
COLONNE DE DOUCHE

150 x 30 x 57
196 x 30 x 57



BLANCO

NEGRO

BEIGE

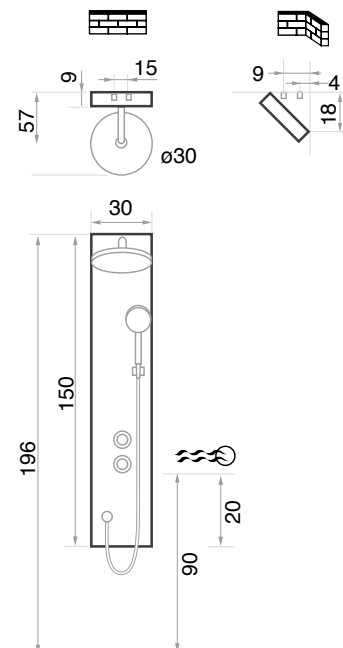
CHOCOLATE



ORIÓN




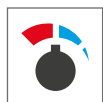
OPCIONAL
OPTIONAL
EN OPTION



QUEEN

COLUMNA DE DUCHA
SHOWER PANEL
COLONNE DE DOUCHE

196 x 24 x 50



BLANCO



NEGRO



BEIGE

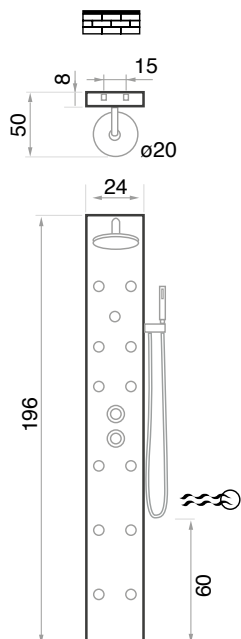


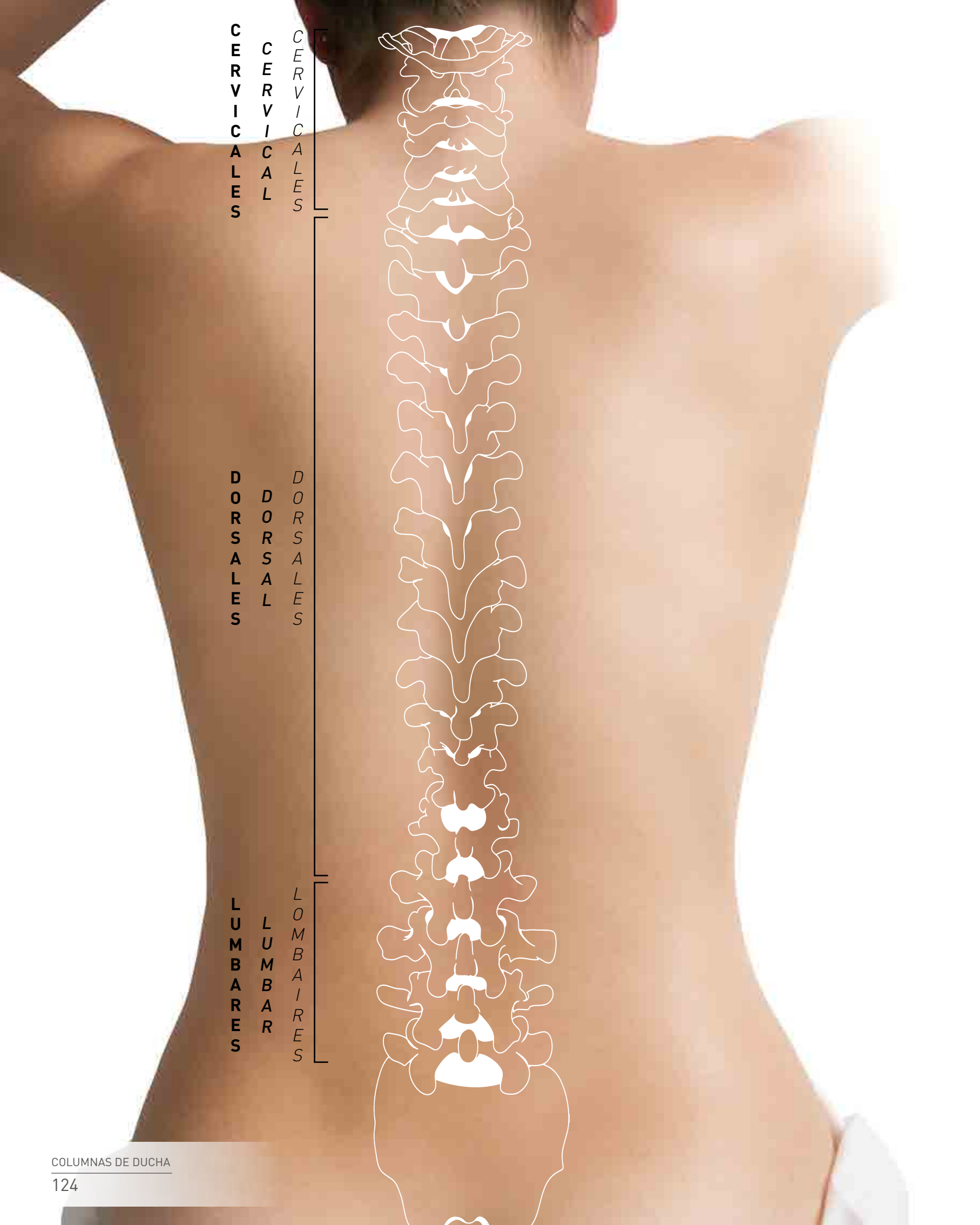
CHOCOLATE



PHUKET

OPCIONAL
OPTIONAL
EN OPTION





C E R V I C A L E S

C E R V I C A L E S

C E R V I C A L E S

D O R S A L E S

D O R S A L E S

D O R S A L E S

L U M B A R E S


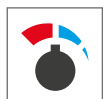
L U M B A R E S

L O M B A I R E S

WELLNESS

COLUMNA DE DUCHA
SHOWER PANEL
COLONNE DE DOUCHE

196 x 30 x 57



BLANCO



NEGRO



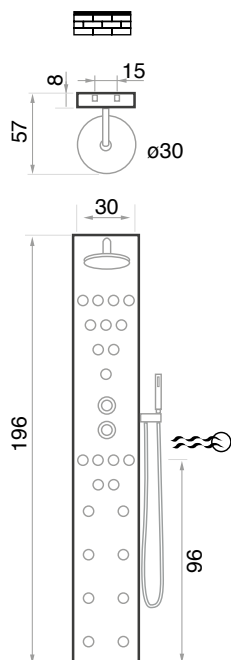
BEIGE



CHOCOLATE



OPCIONAL rociador AURA.
OPTIONAL sprinkler AURA.
EN OPTION pomme de douche AURA.



POLIVALENTE

COLUMNA DE DUCHA
SHOWER PANEL
COLONNE DE DOUCHE

Medidas disponibles:

Available sizes:

Dimensions disponibles:

150 x 22

150 x 40

200 x 22

200 x 40

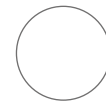
Otras medidas a consultar.

For other sizes consult.

*Pour d'autres dimensions
consultez.*



INOX
MATE



BLANCO



NEGRO



**Diseñe y personalice su
columna ducha según sus
gustos o necesidades.**

*Customize your shower
panel according to your
needs and tastes.*

*Dessinez votre colonne de
douche selon vos goûts et
besoins.*



18 l.



max 5
BAR
min 2

ROCIADORES

Sprinklers / Pommes de douche

MOON

Ref. R1 Ø20
Ref. R2 Ø30



MOON

Ref. R3 20 x 20
Ref. R4 25 x 25
Ref. R5 30 x 30



AURA

Ref. R6 Ø20
Ref. R7 Ø30



AURA

Ref. R8 20 x 20
Ref. R9 30 x 30



BARRAS DE DUCHA

Shower bar / Barre de douche

SINTRA



Ref. B1

BRISTOL



Ref. B2

MANGO DUCHA

Hand shower / Douchette

LIBERTY



Ref. TL1

NYASA



Ref. TL2

FUTURA



Ref. TL6

KONO



Ref. TL7

SIERRA



Ref. TL8

CASCADAS

Waterfalls / Cascades

VENTO

16 x 7 x 10 Ref. S1
31 x 7 x 10 Ref. S2



CAÑOS

Pipe / Bec

LÍNEA

Ref. C1



ORIÓN

Ref. C2



JETS HIDROMASAJE

Whirlpool jets

Jets d'hydromassage



CUADRADO
Ref. J1



REDONDO
Ref. J2



MULTIJET
Ref. J3

GRIFERÍAS

Tap sets / Robinetteries

Monomando redondo
Round mixer
Mono commande ronde



Ref. G1

Termostático redondo
Round thermostatic
Thermostatique ronde



Ref. G2

Termostático cuadrado
Square thermostatic
Thermostatique carrée



Ref. G3

Temporizada
Timed
Temporisée



Ref. G4

COLUMNAS DE DUCHA

GRUPOS DE DUCHA

Shower groups / Groupes douche



TRAMUNTANA
página 129



MELODY
página 130



SIROCO
página 131



PAPÚA
página 132



APOLO
página 133



HURÓN
página 134



DELTA
página 135



ORLEANS PLUS
página 136



ENERGY
página 137


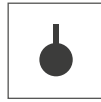


VOLTA
página 137

TRAMUNTANA

GRUPO DE DUCHA
SHOWER GROUP
GROUPE DOUCHE

140 x 55



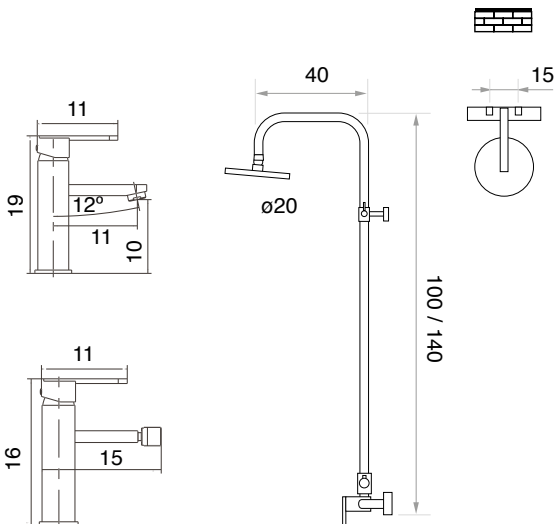
CROMADO

NEGRO

Grifo lavabo Monomando
TRAMUNTANA.
Basin Mixer Tap
TRAMUNTANA.
Robinet de lavabo Mono
commande TRAMUNTANA.



Grifo bidet Monomando
TRAMUNTANA.
Bidet Mixer Tap
TRAMUNTANA.
Robinet bidet
Mono commande
TRAMUNTANA.





MELODY

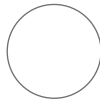
GRUPO DE DUCHA
SHOWER GROUP
GROUPE DOUCHE

141 x 55



BLANCO

NEGRO

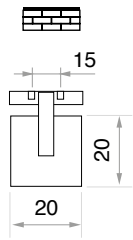
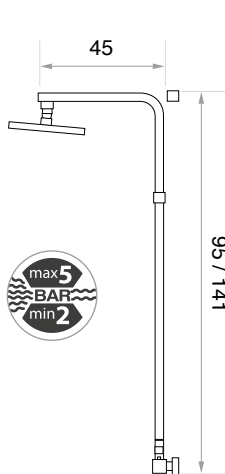
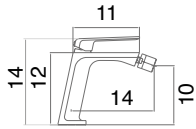
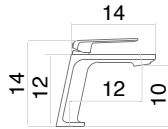


BLANCO


NEGRO



Grifo bidet Monomando MELODY.
Bidet Mixer Tap MELODY.
Robinet bidet Mono commande MELODY.



Grifo lavabo Monomando MELODY.
Basin Mixer Tap MELODY.
Robinet de lavabo Mono commande MELODY.




BLANCO

NEGRO

SIROCO

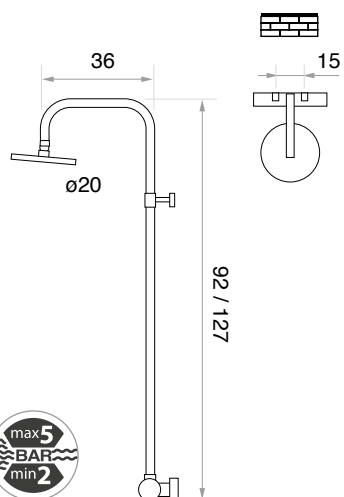
GRUPO DE DUCHA
SHOWER GROUP
GROUPE DOUCHE

127 x 55



BLANCO

NEGRO



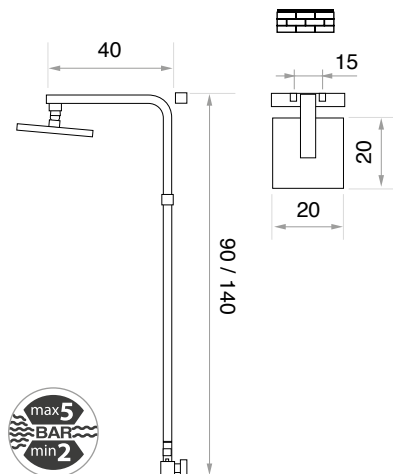
PAPÚA

GRUPO DE DUCHA
SHOWER GROUP
GROUPE DOUCHE

140 x 50




NEGRO



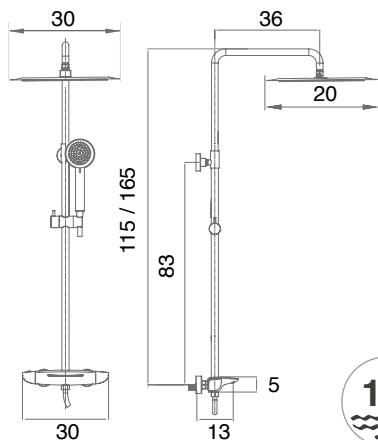
APOLO

GRUPO DE DUCHA
SHOWER GROUP
GROUPE DOUCHE

165 x 47



LATÓN



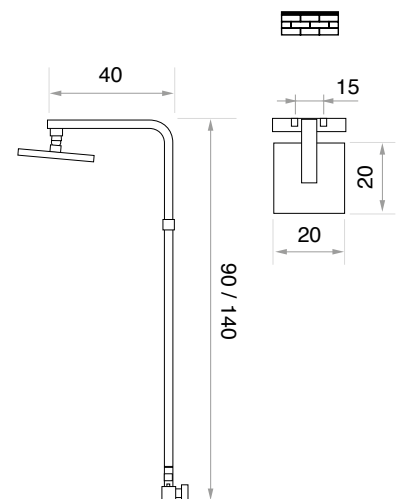
HURÓN

GRUPO DE DUCHA
SHOWER GROUP
GROUPE DOUCHE

140 x 50



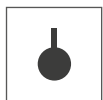
LATÓN



DELTA

GRUPO DE DUCHA
SHOWER GROUP
GROUPE DOUCHE

140 x 50



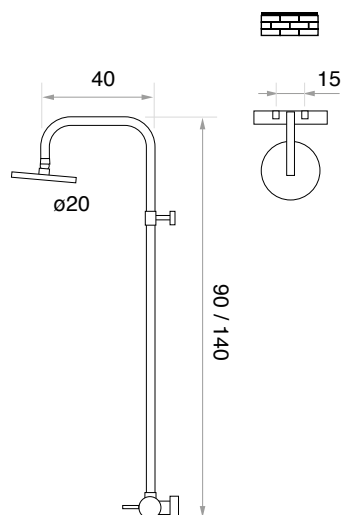
LATÓN



OPCIONAL rociador AURA.
OPTIONAL sprinkler AURA.
EN OPTION pomme de douche AURA.



OPCIONAL rociador MOON Ø30.
OPTIONAL sprinkler MOON Ø30.
EN OPTION pomme de douche MOON Ø30.



30

14

GRUPOS DE DUCHA

ORLEANS PLUS

GRUPO DE DUCHA
SHOWER GROUP
GROUPE DOUCHE

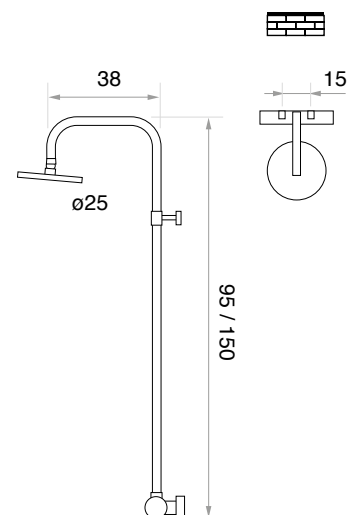
150 x 50



LATÓN




OPCIONAL rociador AURA.
OPTIONAL sprinkler AURA.
EN OPTION pomme de douche AURA.



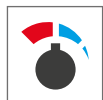


OPCIONAL rociador AURA.
 OPTIONAL sprinkler AURA.
 EN OPTION pomme de douche AURA.

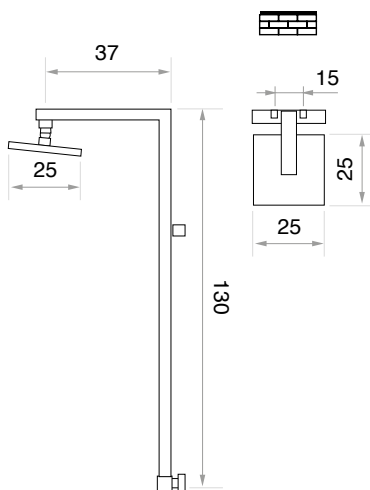


ENERGY

GRUPO DE DUCHA
 SHOWER GROUP
 GROUPE DOUCHE

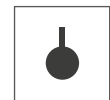


130 x 50

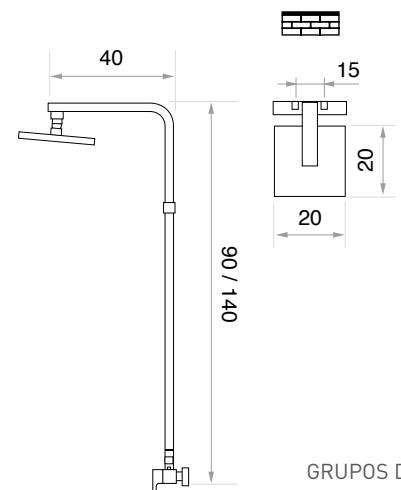


VOLTA

GRUPO DE DUCHA
 SHOWER GROUP
 GROUPE DOUCHE



140 x 50



GAMA JARDÍN

Garden range / Gamme jardin



VITALIA
página 139



FARA
página 140



SANUKI
página 140



NINFA
página 141



PROA
página 141



CORONA
página 142



PARAISO
página 142



ESCALA
página 143



MURUROA
página 143



KUBIT
página 144



JUNCO
página 144



DANTE
página 145



BRISA
página 145



MICHIGAN
página 146



MARTINICA
página 146



CELTA
página 147



SPORT
página 148



LERIC
página 149



VESUBIO
página 149



IDEA
página 150



BREMEN
página 152



URBAN
página 153




BIO BAMBÚ
página 154



CHÉVERE
página 155



CASCADAS
página 156



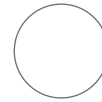
VITALIA

COLUMNA JARDÍN
GARDEN COLUMN
COLONNE JARDIN



ACERO
GAL

10 x 51 x 223



BLANCO

NEGRO

VERDE

GRIS

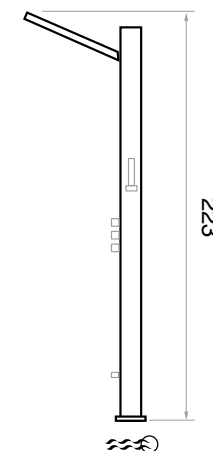
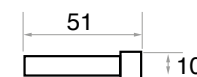
ÓXIDO



OPCIONAL cromoterapia SUPREME.

OPTIONAL: chromotherapy SUPREME.

EN OPTION chromothérapie SUPREME.





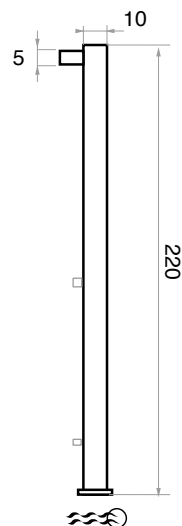
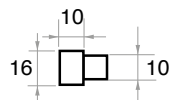
ACERO GAL



FARA


COLUMNA JARDÍN
GARDEN COLUMN
COLONNE JARDIN

10 x 19 x 220



OPCIONAL rociador AURA.
EN OPTION sprinkler AURA.
OPTIONAL pomme de douche AURA.

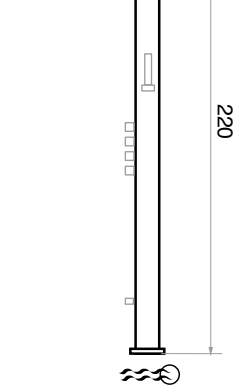
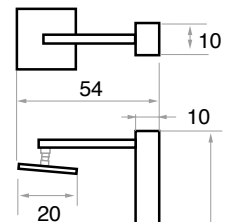
ACERO GAL



SANUKI

COLUMNA JARDÍN
GARDEN COLUMN
COLONNE JARDIN

10 x 10 x 220





ACERO GAL



ACERO GAL

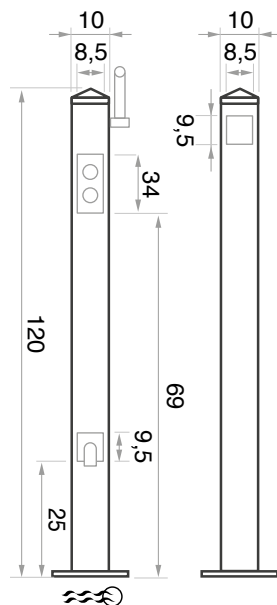


PROA

COLUMNA JARDÍN
GARDEN COLUMN
COLONNE JARDIN



10 x 17 x 120

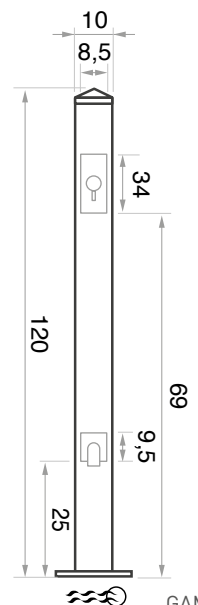


NINFA

COLUMNA JARDÍN
GARDEN COLUMN
COLONNE JARDIN



10 x 17 x 120



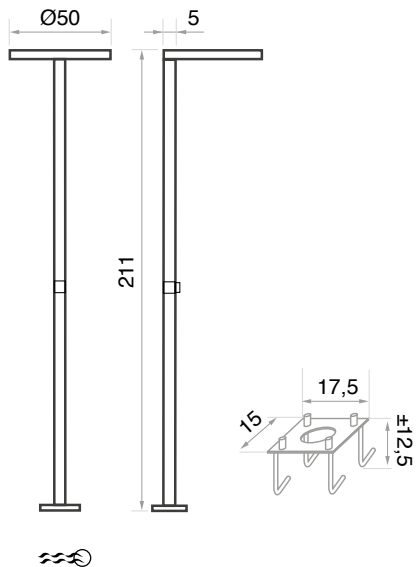
GAMA JARDÍN



CORONA

COLUMNA JARDÍN
GARDEN COLUMN
COLONNE JARDIN

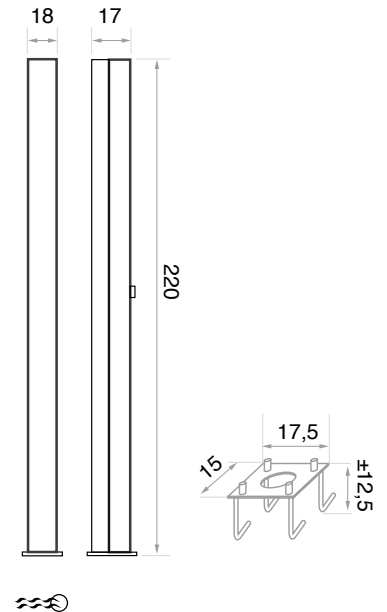
5 x 50 Ø x 211




PARAISO

COLUMNA JARDÍN
GARDEN COLUMN
COLONNE JARDIN

18 x 17 x 220



OPCIONAL rociador AURA.
EN OPTION sprinkler AURA.
OPTIONAL pomme de
douche AURA.





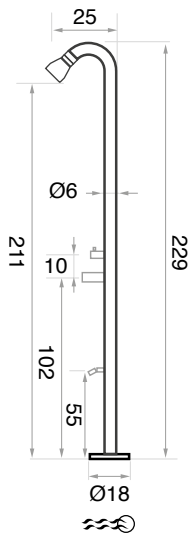
OPCIONAL entrada de agua trasera.
 OPTIONAL: rear water inlet.
 EN OPTION alimentation par l'arriere.



ESCALA

COLUMNA JARDÍN
 GARDEN COLUMN
 COLONNE JARDIN

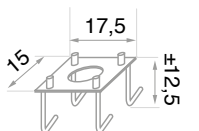
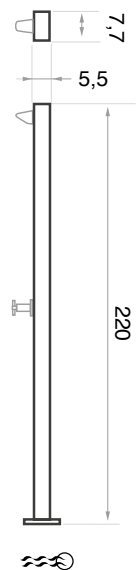
6 Ø x 229



MURUROA

COLUMNA JARDÍN
 GARDEN COLUMN
 COLONNE JARDIN

15 x 5,5 x 220



GAMA JARDÍN

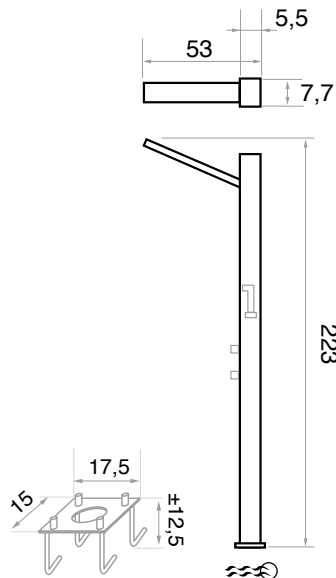


OPCIONAL entrada de agua trasera.
 OPTIONAL: rear water inlet.
 EN OPTION alimentation par l'arrière.

KUBIT

COLUMNA JARDÍN
 GARDEN COLUMN
 COLONNE JARDIN

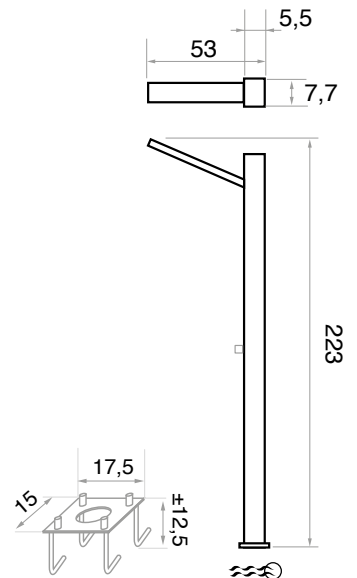
9 x 53 x 223



JUNCO

COLUMNA JARDÍN
 GARDEN COLUMN
 COLONNE JARDIN

5,5 x 53 x 223



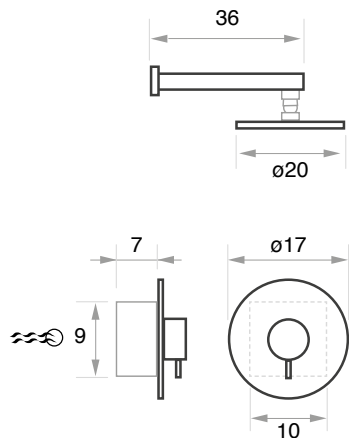


OPCIONAL
OPTIONAL
EN OPTION



DANTE

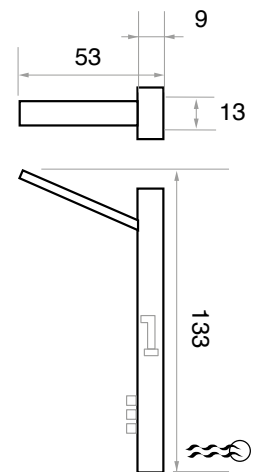
CONJUNTO JARDÍN EMPOTRAR
GARDEN SET FOR EMBEDDING
ENSEMBLE JARDIN ENCASTRABLE



BRISA

COLUMNA JARDÍN
GARDEN COLUMN
COLONNE JARDIN

133 x 13 x 53





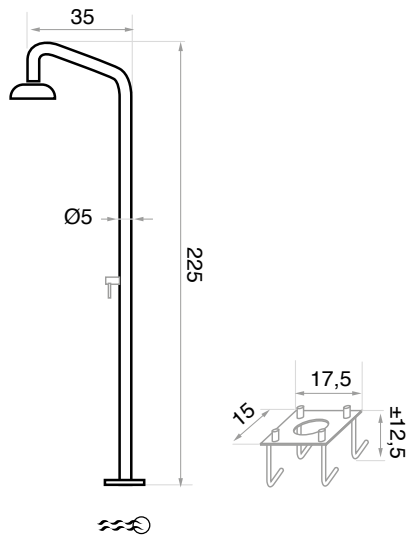
OPCIONAL
OPTIONAL
EN OPTION



MICHIGAN

COLUMNA JARDÍN
GARDEN COLUMN
COLONNE JARDIN

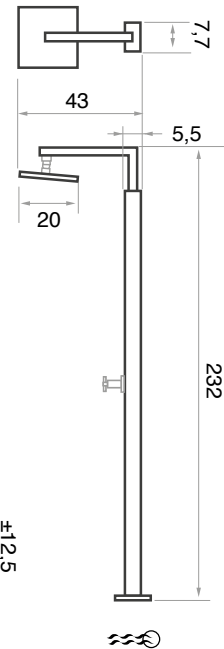
35 x Ø5 x 225



MARTINICA

COLUMNA JARDÍN
GARDEN COLUMN
COLONNE JARDIN

43 x 5,5 x 232





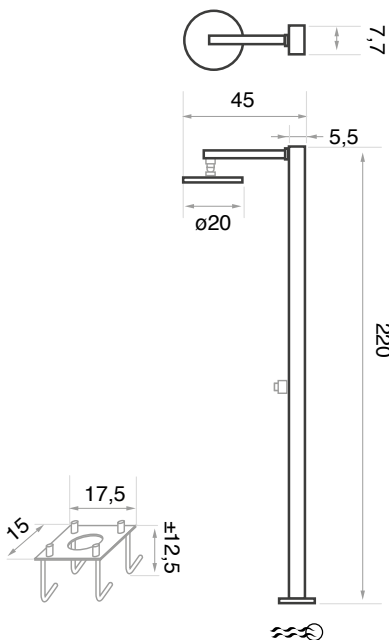
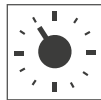
CELTA

COLUMNA JARDÍN
GARDEN COLUMN
COLONNE JARDIN

5,5 x 45 x 220



OPCIONAL
OPTIONAL
EN OPTION



Celta
Celta
Celta

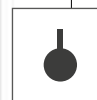
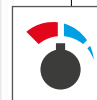


SPORT

COLUMNA JARDÍN
GARDEN COLUMN
COLONNE JARDIN



13 x 13 x 220



OPCIONAL
OPTIONAL
EN OPTION

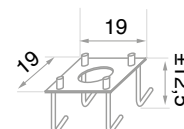
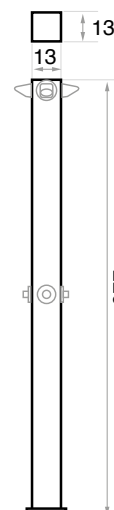
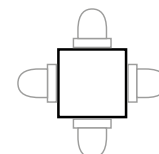
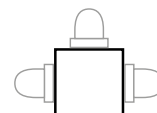
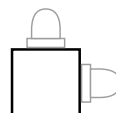


OPCIONAL
OPTIONAL
EN OPTION

SPORT 2

SPORT 3


SPORT 4



Sport + Tarima
Sport + Wood flooring
Sport + Estrade



OPCIONAL
OPTIONAL
EN OPTION



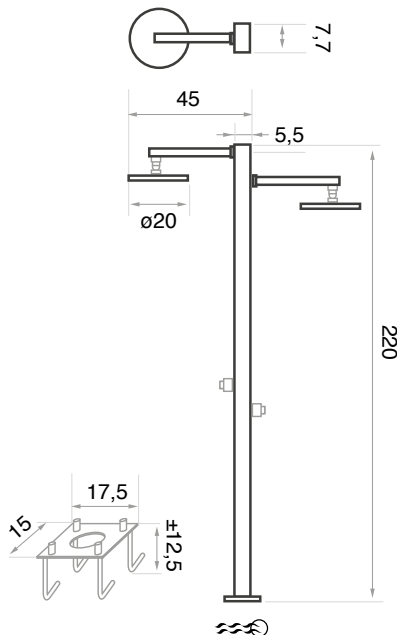
OPCIONAL
OPTIONAL
EN OPTION



LERIC

COLUMNA JARDÍN
GARDEN COLUMN
COLONNE JARDIN

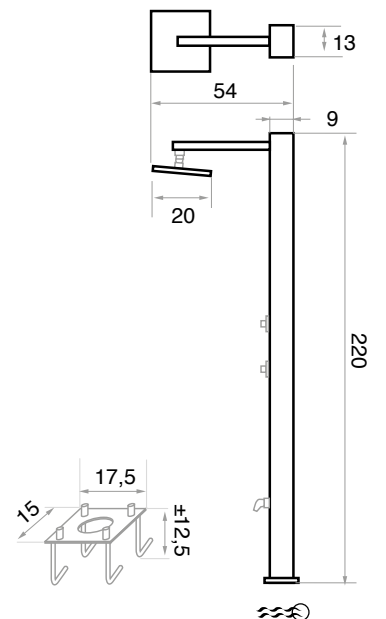
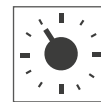
5,5 x 85 x 220



VESUBIO

COLUMNA JARDÍN
GARDEN COLUMN
COLONNE JARDIN

13 x 54 x 220



GAMA JARDÍN



IDEA

COLUMNA JARDÍN
GARDEN COLUMN
COLONNE JARDIN

INOX MATE
AISI 316L

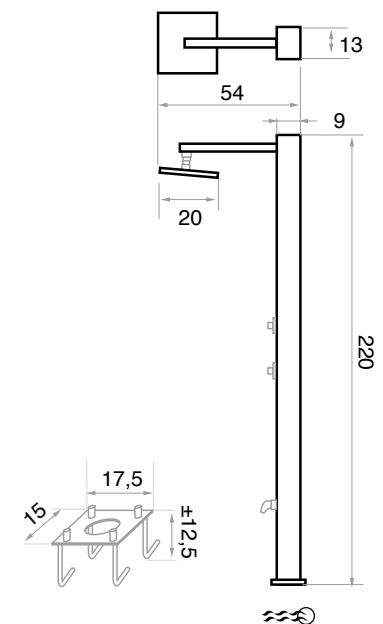
13 x 54 x 220



Diseñe y personalice su columna de jardín según sus gustos o necesidades.

Customize your garden column according to your needs and tastes.

Dessinez votre colonne de jardin selon vos goûts et besoins.



Idea + Plato fresno
Idea + Tray Fresno
Idea + Receveur Fresno

ROCIADORES

Sprinklers / Pommes de douche

		Ref. R1 Ø20		Ref. R3 20 x 20	
		Ref. R2 Ø30		Ref. R4 25 x 25	
	MOON		MOON	Ref. R5 30 x 30	
		Ref. R6 Ø20		Ref. R8 20 x 20	
		Ref. R7 Ø30		Ref. R9 30 x 30	
AURA			AURA	ANTIVANDÁLICO	Ref. R10
					

GRIFERÍAS

Tap sets / Robinetteries

Temporizada <i>Timed</i> <i>Temporisée</i>	Ref. G1	Monomando <i>Mixer</i> <i>Mono commande</i>	Ref. G2	Termostática <i>Thermostatic</i> <i>Thermostatique</i>	Ref. G3	Llave de paso <i>Stopcock</i> <i>Robinet</i>	Ref. G4
							

PEDILUVIOS

Foot bath / Pédiluve

Pediluvio <i>Foot bath</i> <i>Pédiluve</i>	Ref. PE1	Pediluvio con entrada manguera <i>Foot bath with inlet hose</i> <i>Pédiluve avec connexion tuyau</i>	Ref. PE2
			

MANGOS DUCHA

Hand shower / Douchette


LIBERTY Ref. TL1	NYASA Ref. TL2	SIERRA Ref. TL3	KONO Ref. TL4
			

BREMEN

INOX MATE
AISI 316L

COLUMNA JARDÍN
GARDEN COLUMN
COLONNE JARDIN

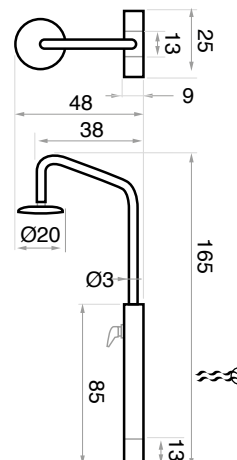
25 x 48 x 165



OPCIONAL
OPTIONAL
EN OPTION



Bremen + Plato ECOPOL
Bremen + Tray ECOPOL
Bremen + Receveur ECOPOL





URBAN

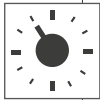
COLUMNA JARDÍN
GARDEN COLUMN
COLONNE JARDIN

130 x 13 x 51
200 x 13 x 51

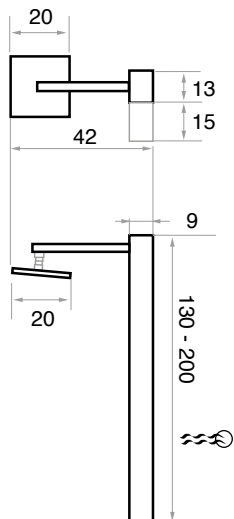
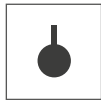
OPCIONAL
OPTIONAL
EN OPTION



OPCIONAL
OPTIONAL
EN OPTION



OPCIONAL
OPTIONAL
EN OPTION



Urban + Plato Reno
Urban + Tray Reno
Urban + Receveur Reno



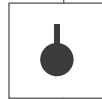
BIO BAMBÚ

INOX MATE
AISI 316L


COLUMNA JARDÍN
GARDEN COLUMN
COLONNE JARDIN

10 x 52 x 220

BAMBÚ



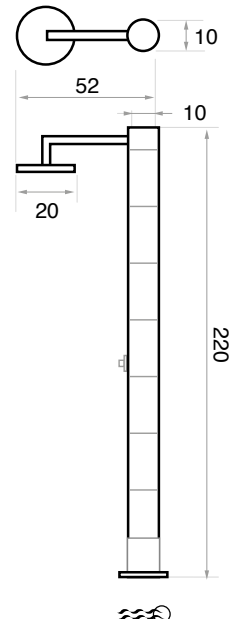
OPCIONAL
OPTIONAL
EN OPTION



OPCIONAL
OPTIONAL
EN OPTION



Bio Bambú.
Bio Bambú.
Bio Bambú.



Al estar elaborada artesanalmente con materiales naturales, una de sus características principales son las variaciones de grosor, rectitud, fisuras, rajas, manchas, tonalidad... que la hacen única para su integración con la naturaleza.

It is a handmade product made with natural materials (natural bamboo cane) and characterized by variations of thickness and straightness, cracks and crevices, stains, differences of tone ... which make it unique in its integration with nature.

Il s'agit d'un produit artisanal fabriqué avec des matériaux naturels et caractérisé par variations d'épaisseur et de rectitude, fissures et fentes, taches, différences de tonalité... qui le rendent unique dans son intégration à la nature.

GAMA JARDÍN

INOX MATE
AISI 316L

CHÉVERE

PLATO DUCHA
SHOWER TRAY
RECEVEUR DOUCHE

70 x 55 x 9

TECA



Plato ducha con jets efecto lluvia.
Funcionamiento automático al subirse.

Shower tray with rain effect jets.
Automatic activation stepping on.

Receveur de douche avec jets effet pluie.
Démarrage automatique en se plaçant dessus.

12l.

max 5
BAR
min 2



Chévere.
Chévere.
Chévere.

CASCADAS PISCINAS

Swiming-pool waterfalls / Cascades piscines



LERICEL



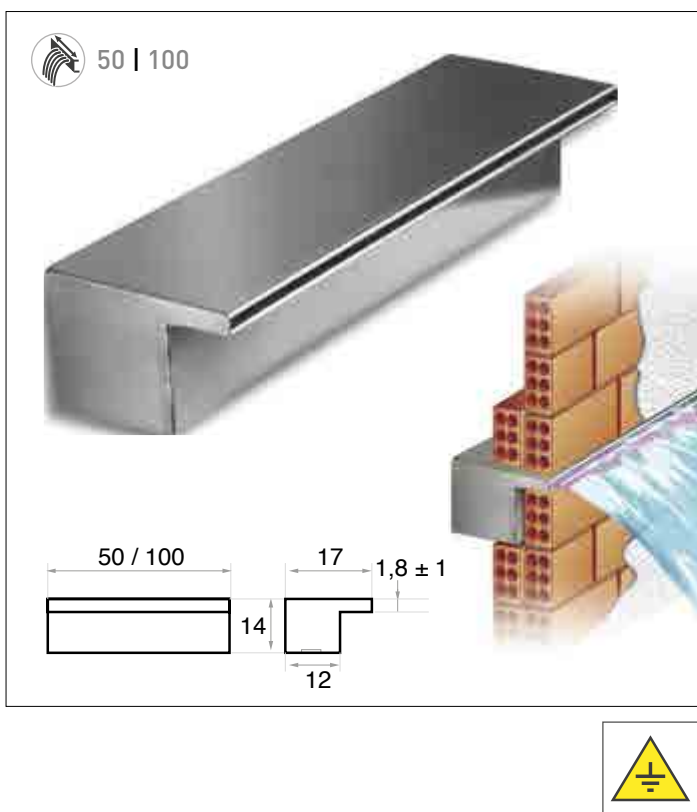
CARIBE




CARIBE CROMOTERAPIA



MIAMI



MIAMI CROMOTERAPIA



CAÑONES

Cannons / Canons

LAVAPIÉS

Footbath / Lave pieds



BRIDGE

100 x 50



NILO

15 x 30 x 94



NILO PLUS

15 x 45 x 94



PLATO DE DUCHA

Shower tray / Receveur douche

BARANDILLA - ESCALERA

Hand rails-ladders
Garde-corps - échelles

DOVE

92 x 75 x 4



FRESNO
ORLANDO
COLORADO

Ver página 146-149.
View page 146-149.
Voir page 146-149.

CUSTOM



Ver página 84.
View page 84.
Voir page 84.

YUTA

120 x 50 x 65



2 / 3 / 4 / 5
escalones.

GAMA JARDÍN

CAMAS DE AIRE

Air beds / Lits d'air

GARONA

172 x 72 x 62

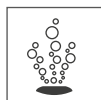
INOX MATE
AISI 316L



CONGO

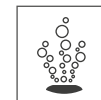
100 x 48 x 45

INOX MATE
AISI 316L



TIRENO

1,1 kW



MINIPISCINAS

Spas / Spas



BAHAMAS
página 160



MONTERREY
página 162



TÁNDEM
página 164



SÍNTESIS
página 166



URANO
página 168



RIVER
página 169



NEBRASKA
página 170






STRATOS
página 171

BAHAMAS

MINIPISCINA / SPA / SPA

PANEL
DIGITAL



NÁCAR
BLANCO



MARMOL
AZUL

226 x 191 x 98



DVD + TV 15"



**Conexión USB para MP3
y lector de tarjetas memoria.**
*USB connection for MP3
and memory card reader.*
*Connexion USB pour MP3
et lecteur de cartes mémoire.*

OPCIONAL
OPTIONAL
EN OPTION

MÁSTER PÚBLICO

**Rebosadero perimetral desbordante.
Recirculación.
Filtro de arena con bomba.
Calefactor extra.
Dosificador bromo en automático.**

*Perimeter overspill overflow.
Recirculation.
Sand filter with pump.
Extra heater.
Automatic bromide dosifier.*

*Déversoir perimetral débordant.
Recirculation.
Filtre de sable avec pompe.
Chauffe-eau extra.
Doseur brome en automatique.*



226 x 191 x 98

1600 L.

590 Kgs / m2

80 cm.

7



BAHAMAS

MINIPISCINA / SPA / SPA



Sistema Master
Master System
Système Master

Mueble y escaleras en P.V.C.
PVC furniture and steps.
Meuble et échelles en PVC.


Cubierta térmica.
Thermal cover.
Couverture thermique.

Digital



MONTERREY

MINIPISCINA / SPA / SPA



NÁCAR
BLANCO

MARMOL
AZUL

220 x 220 x 93



Mueble PVC gris.
PVC grey furniture.
Meuble PVC gris.



220 x 220 x 93



1500 L.



480 Kgs / m2



78 cm.



3



2



MONTERREY

MINIPISCINA / SPA / SPA



Sistema Maxx
Maxx System
Système Maxx



DVD + TV 15"



**Conexión USB para MP3
y lector de tarjetas memoria.**
*USB connection for MP3
and memory card reader.*
*Connexion USB pour MP3
et lecteur de cartes mémoire.*

180 x 140 x 57

ACCESORIOS Y COMPLEMENTOS OPCIONALES / ACCESSORIES AND OPTIONAL COMPLEMENTS / ACCESSOIRES ET COMPLÉMENTS OPTIONNELS



Reposacabezas ÉLITE.
Headrest ELITE.
Repose tête ELITE.



Panel de mandos PLUS DIGITAL.
Digital control panel PLUS DIGITAL.
Panneau de commande PLUS DIGITAL.



180 x 140 x 57

405 L.

230 Kgs / m²

53 cm.

2

PLUS
DIGITAL

JUNIOR
DIGITAL

BÁSIC
DIGITAL

TÁNDEM

MINIPISCINA / SPA / SPA



Sistema PLUS DIGITAL + Mueble sintético TERRACOTA
PLUS DIGITAL System + Synthetic furniture TERRACOTA
Système PLUS DIGITAL + Meuble synthétique TERRACOTA

MINIPISCINAS

165

SÍNTESIS

MINIPISCINA / SPA / SPA

PANEL
DIGITAL



BLANCO

175 x 175 x 58

ACCESORIOS Y COMPLEMENTOS OPCIONALES / ACCESSORIES AND OPTIONAL COMPLEMENTS / ACCESSOIRES ET COMPLÉMENTS OPTIONNELS



Reposacabezas masaje OPORTO.
Massage headrest OPORTO.
Repose tête massage OPORTO.



Cascada CARIBE MINI
Waterfall CARIBE MINI.
Cascade CARIBE MINI.



175 x 175 x 58

425 L.

260 Kgs / m²

55 cm.

3

PLUS
DIGITAL

JUNIOR
DIGITAL

BÁSIC
DIGITAL

SÍNTESIS

MINIPISCINA / SPA / SPA



Sistema JUNIOR DIGITAL + Cascada CARIBE MINI
JUNIOR DIGITAL System + Waterfall CARIBE MINI
Système JUNIOR DIGITAL + Cascade CARIBE MINI

URANO

MINIPISCINA / SPA / SPA




NÁCAR
BLANCO

218 x 91



 218 x 91

 1045 L.


 450 Kgs / m²

 75 cm.

 5-6



NÁCAR
BLANCO



RIVER

MINIPISCINA / SPA / SPA

213 x 160 x 76



213 x 160 x 76

660 L.

410 Kgs / m²


65 cm.

1

2

NEBRASKA

MINIPISCINA / SPA / SPA




NÁCAR
BLANCO

215 x 215 x 85,5



 215 x 215 x 85,5

 1450 L.

 430 Kgs / m²


 75 cm.

 5

 1

STRATOS

MINIPISCINA / SPA / SPA



227 x 257 x 90



227 x 257 x 90

1780 L.

510 Kgs / m2

75 cm.

4

2



EQUIPAMIENTO MINIPISCINAS

Spa equipment / Équipement des spas

	BAHAMAS 226 x 191 x 98	MONTERREY 220 x 220 x 93	URANO 218 x 91	NEBRASKA 215 x 215 x 85'5	RIVER 213 x 160 x 76	TÁNDEM 180 x 140 x 57
						
	12	12	-	-	-	-
	7	103	20	49	37	8
 DVD TV 15"	1	1	-	-	-	-
MUEBLE PVC PVC FURNITURE MEUBLE PVC	1	1	1	1	1	OPCIONAL OPTIONAL EN OPTION
CUBIERTA TÉRMICA THERMAL COVER COUVERCLE THERMIQUE	1	1	1	1	1	OPCIONAL OPTIONAL EN OPTION
AROMATERAPIA AROMATHERAPY AROMATHÉRAPIE	-	1	-	-	-	-
FUENTE FOUNTAIN FONTAINE	-	1	-	-	-	-
CASCADA WATERFALL CASCADE	-	1	-	-	-	-
 LEDS	-	26	10	18	12	-
 FOCO LUZ SPOTLIGHT AMPOULE	1	-	-	-	-	2
 RADIO	-	-	1	1	1	-

EQUIPAMIENTO MINIPISCINAS

Spa equipment / Équipement des spas

	TÁNDEM 180 x 140 x 57	TÁNDEM 180 x 140 x 57	SÍNTESIS 175 x 175 x 58	SÍNTESIS 175 x 175 x 58	SÍNTESIS 175 x 175 x 58	STRATOS 227 x 257 x 90
	JUNIOR	PLUS	BÁSIC	JUNIOR	PLUS	PREMIUM
	-	16	-	-	16	1
	18	18	8	23	23	38
 DVD TV 15"	-	-	-	-	-	-
MUEBLE PVC <i>PVC FURNITURE</i> <i>MEUBLE PVC</i>	OPCIONAL <i>OPTIONAL</i> <i>EN OPTION</i>	OPCIONAL <i>OPTIONAL</i> <i>EN OPTION</i>	OPCIONAL <i>OPTIONAL</i> <i>EN OPTION</i>	OPCIONAL <i>OPTIONAL</i> <i>EN OPTION</i>	OPCIONAL <i>OPTIONAL</i> <i>EN OPTION</i>	1
CUBIERTA TÉRMICA <i>THERMAL COVER</i> <i>COUVERCLE THERMIQUE</i>	OPCIONAL <i>OPTIONAL</i> <i>EN OPTION</i>	OPCIONAL <i>OPTIONAL</i> <i>EN OPTION</i>	OPCIONAL <i>OPTIONAL</i> <i>EN OPTION</i>	OPCIONAL <i>OPTIONAL</i> <i>EN OPTION</i>	OPCIONAL <i>OPTIONAL</i> <i>EN OPTION</i>	1
AROMATERAPIA <i>AROMATHERAPY</i> <i>AROMATHÉRAPIE</i>	-	1	-	-	1	1
FUENTE <i>FOUNTAIN</i> <i>FONTAINE</i>	-	1	-	-	-	-
CASCADA <i>WATERFALL</i> <i>CASCADE</i>	1	1	-	1	1	-
 LEDS	-	-	-	-	-	-
 FOCO LUZ <i>SPOTLIGHT</i> <i>AMPOULE</i>	2	4	2	2	4	1
 RADIO	-	-	-	-	-	1

SERVICIO POSVENTA

La excelente calidad de materiales utilizados en nuestro proceso de fabricación, unida a la tecnología más avanzada, así como los severos controles de calidad a que son sometidos nuestros productos, garantiza la máxima fiabilidad, seguridad y funcionalidad.

Aún así, y para que usted no se tenga que preocupar de nada, disponemos de una amplia y homogénea red de asistencia técnica que le garantizan una ágil y rápida respuesta, tanto para informarle, como para la instalación de nuestros productos, así como solucionarle una posible incidencia.

Todo ello para que usted disfrute de un producto de la máxima calidad que le permita alcanzar una satisfacción absoluta.



SERVICIO ASISTENCIA TÉCNICA
Technical service
Service d'assistance technique

Tel. +34 · 93 754 90 88
Fax: +34 · 93 754 90 89
e-mail: info@oasisstar.com

MADE IN SPAIN



Post-sales service

The excellent material quality used in our manufacturing process together with the most advanced technology, not to mention severe quality controls through which our products must go, guarantees maximum reliability, safety and functionality.

Even so, we have a large homogeneous technical assistance network guaranteeing a quick agile response to both inform you on the installation of our products and settle any possible incidence, so you don't have to worry about anything.

All this so you can enjoy a maximum quality product which allows you to reach absolute satisfaction.

Service après-vente

L'excellente qualité des matériaux utilisés dans notre processus de fabrication, allée à la technologie la plus avancée, ainsi que les stricts contrôles de qualité auxquels sont soumis nos produits, garantissent la fiabilité, la sécurité et la fonctionnalité maximale.

Même ainsi, et pour que vous n'ayez à vous inquiéter de rien, nous disposons d'un réseau d'assistance technique complet et homogène qui vous garantit une réponse flexible et rapide, aussi bien pour vous informer que pour l'installation de nos produits, ainsi que pour vous résoudre une possible incidence.

Tout cela pour que vous profitiez d'un produit de qualité maximale qui vous permet d'atteindre une satisfaction absolue.

SERVICIO ASISTENCIA TÉCNICA

Technical service

Service d'assistance technique

Tel. +34 · 93 754 90 88

Fax: +34 · 93 754 90 89

e-mail: info@oasisstar.com

MADE IN SPAIN

Oasis Star se reserva el derecho de modificar las características de todos nuestros productos sin previo aviso.

Oasis Star reserves the right to modify the characteristics of its products without prior notice.

Oasis Star se réserve le droit de modifier les caractéristiques de ses produits sans avis préalable.

OASIS STAR se reserva el derecho a introducir cualquier modificación y no se hace responsable de posibles errores de impresión.

OASIS STAR reserves the right to make any changes and is not responsible for possible printing errors.

OASIS STAR se réserve le droit d'introduire de modifications et n'est pas responsable de possibles erreurs d'impression.

oasis
- S T A R -

OASIS STAR S.L.

Garbí, 9 (esq. C/ Marina) Pol. Ind. Feliu Vila
08338 PREMIÀ DE DALT - Barcelona (Spain)
Tel. +34 · 93 754 90 88 - Fax +34 · 93 754 90 89
e-mail: info@oasisstar.com
www.oasisstar.com